



G CONSELLERIA
O SERVEIS SOCIALS
I I COOPERACIÓ
B DIRECCIÓ GENERAL
/ DEPENDÈNCIA

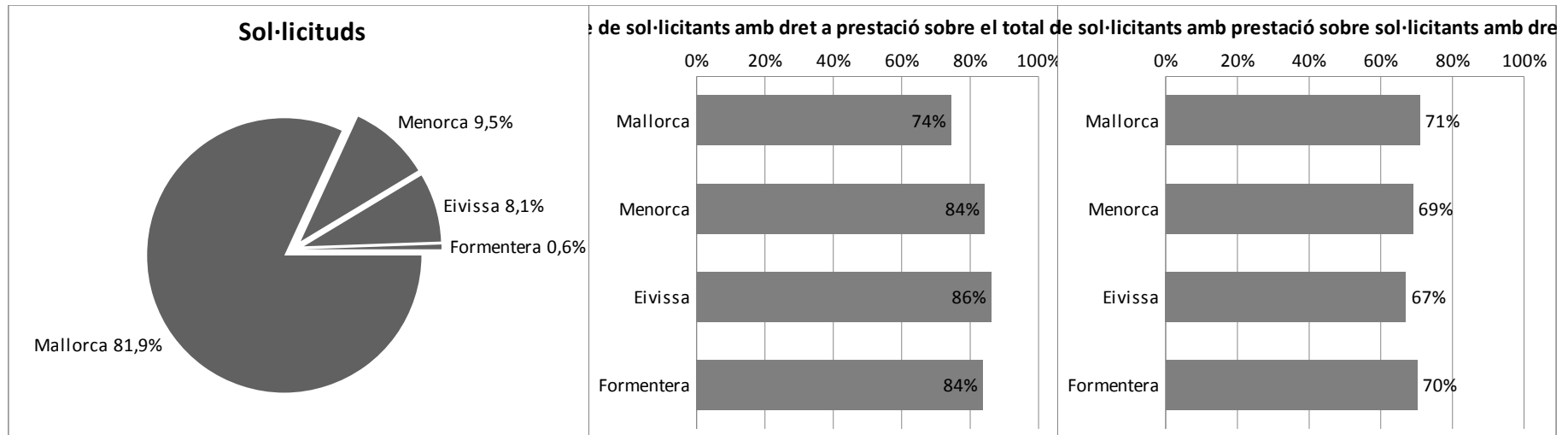
T1_01 SITUACIÓ DEPENDÈNCIA.

INFORMACIÓ HISTÒRICA ACUMULADA

Nivell d'agregació: Illa

Data: 30 de setembre 2016

Illa	Sol·licituds	Sol·licitants amb dictàmens	Sol·licitants amb dret a prestació	Sol·licitants amb PIA acordat	Sol·licitants amb prestació
Total	54.380	47.746	41.503	29.677	29.170
Mallorca	44.524	38.583	33.119	23.828	23.461
Menorca	5.158	4.811	4.346	3.107	2.996
Eivissa	4.398	4.074	3.787	2.562	2.537
Formentera	300	278	251	180	176



Elaboració: Direcció General de Dependència a partir de les dades del nSISAAD (IMSERSO)

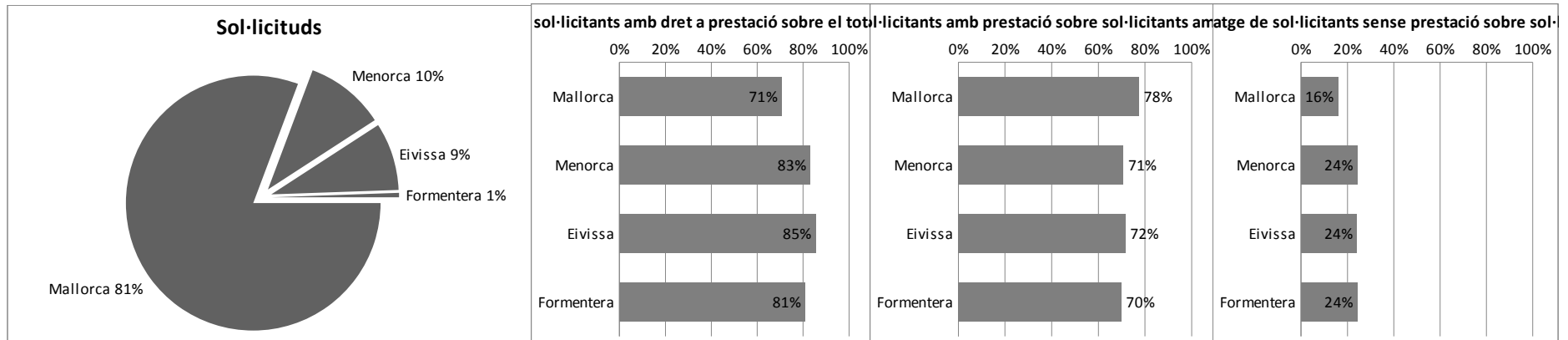
T1_02 SITUACIÓ DEPENDÈNCIA.

INFORMACIÓ ACTUAL

Nivell d'agregació: Illa

Data: 30 de setembre 2016

Illa	Sol·licituds	Sol·licitants amb dictàmens	Sol·licitants amb dret a prestació	Sol·licitants amb prestació	Sol·licitants amb dret sense prestació
Total	24.674	22.919	18.063	13.750	4.313
Mallorca	19.920	18.273	14.066	10.903	3.163
Menorca	2.500	2.458	2.079	1.473	606
Eivissa	2.118	2.056	1.808	1.297	511
Formentera	136	132	110	77	33



Elaboració: Direcció General de Dependència a partir de les dades del nSISAAD (IMSERSO)

T1_03 SITUACIÓ DEPENDÈNCIA.

INFORMACIÓ ACTUAL

Nivell d'agregació: Illa i municipi

Data: 30 de setembre 2016

Municipi	Sol·licituds	Sol·licitants amb dictàmen	Sol·licitants amb dret a prestació	Sol·licitants amb prestació	En tràmit
ILLES BALEARS	24.674	22.919	18.063	13.750	6.068
MALLORCA	19.920	18.273	14.066	10.903	4.810
ALARO	131	125	102	90	18
ALCUDIA	269	252	215	167	65
ALGAIDA	133	122	96	75	32
ANDRATX	199	180	126	93	52
ARIANY	29	27	22	13	11
ARTA	168	146	123	94	51
BANYALBUFAR	11	9	6	5	3
BINISALEM	249	224	190	148	67
BUGER	37	36	31	27	5
BUNYOLA	137	130	102	78	31
CALVIA	521	493	387	318	97
CAMPANET	92	89	81	70	14
CAMPOS	258	230	179	144	63
CAPDEPERA	237	227	185	155	40
CONSELL	111	100	85	69	27
COSTITX	43	41	35	25	12
DEYA	4	4	3	2	1
ESCORCA	1	1	1	1	0
ESPORLES	113	106	79	61	25
ESTELLENCES	7	6	5	2	4
FELANITX	454	417	344	263	118
FORNALUTX	21	18	15	11	7
INCA	879	817	697	571	188
LLORET DE VISTALEGRE	43	35	26	18	16
LLOSETA	178	155	134	104	53
LLUBI	65	56	46	40	15
LLUCMAJOR	663	589	423	326	171
MANACOR	890	824	689	558	197
MANCOR DE LA VALL	45	38	34	29	12
MARIA DE LA SALUT	70	67	57	49	11
MARRATXI	620	586	514	421	127
MONTÚJIRI	136	127	114	99	24
MURO	179	169	145	103	52
PALMA DE MALLORCA	9.636	8.815	6.212	4.614	2.419
PETRA	87	76	70	59	22
POBLA (SA)	476	449	370	315	82
POLLENÇA	336	306	270	218	82
PORRERES	194	180	157	119	52
PUIGPUNYENT	45	45	27	18	9
SALINES (SES)	121	106	77	63	29
SANT JOAN	154	141	132	112	33
SANT LLORENÇ DES CARDASSAR	147	134	115	86	42
SANTA EUGENIA	46	42	36	24	16
SANTA MARGALIDA	255	229	199	173	52
SANTA MÀRIA DEL CAMI	200	187	162	129	46
SANTANYI	278	251	207	179	55
SELVA	107	98	86	67	28
SENCELLES	115	110	101	84	22
SINEU	127	109	94	75	37
SOLLER	329	296	255	184	104
SON SERVERA	106	94	82	61	33
VALLDEMOSSA	43	39	31	21	14
VILAFRANCA DE BONANY	125	120	92	73	24
MINORCA	2.500	2.458	2.079	1.473	648
ALAIOR	217	213	182	129	57
CASTELL (ES)	183	182	154	109	46
CIUTADELLA DE MENORCA	794	775	680	505	194
FERRERIES	160	157	125	97	31
MAO	865	852	697	459	251
MERCADAL (ES)	108	107	93	72	22
MIGJORN GRAN (ES)	39	39	33	30	3
SANT LLUIS	134	133	115	72	44
EIVISSA	2.118	2.056	1.808	1.297	573
EIVISSA	933	908	792	554	263
SANT ANTONI DE PORTMANY	396	389	352	265	94
SANT JOAN DE LABRITJA	92	86	78	57	27
SANT JOSEP DE SA TALAIA	274	265	233	176	66
SANTA EULALIA DEL RIO	423	408	353	245	123
FORMENTERA	136	132	110	77	37
FORMENTERA	136	132	110	77	37

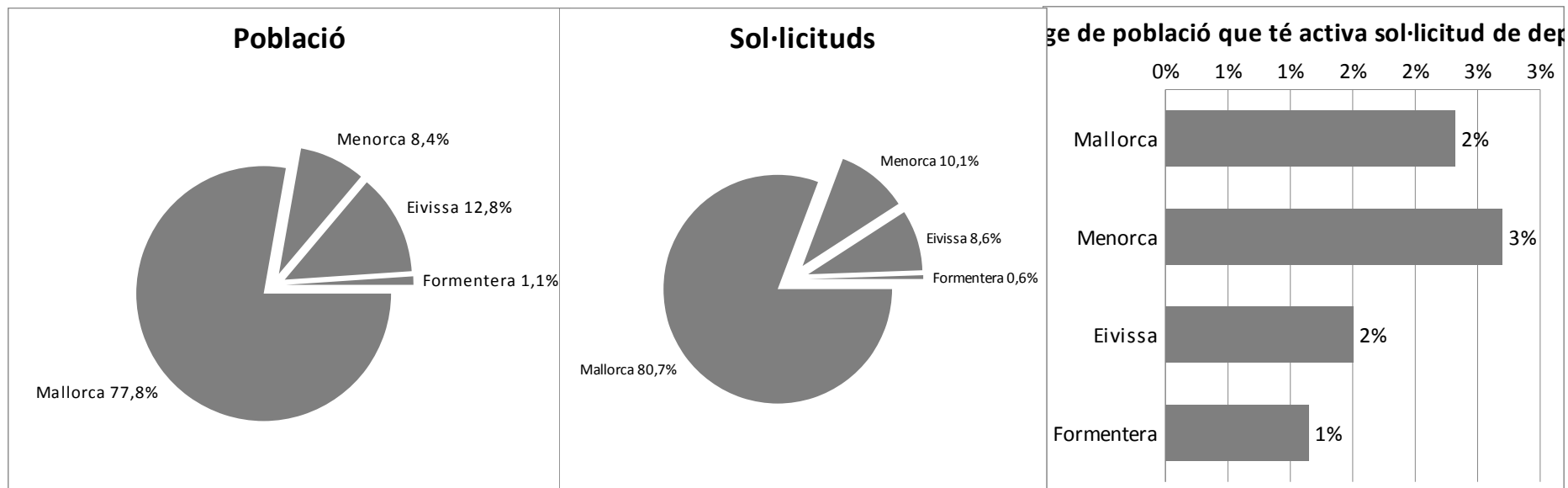
T1_04 SITUACIÓ DEPENDÈNCIA PER ILLES. Relació entre població i sol·licituds

INFORMACIÓ ACTUAL

Nivell d'agregació: Illa

Data: 30 de setembre 2016

Illa	Població*	Sol·licituds	%
Total	1.105.079	24.674	2,23%
Mallorca	859.589	19.920	2,32%
Menorca	92.648	2.500	2,70%
Eivissa	140.964	2.118	1,50%
Formentera	11.878	136	1,14%



Elaboració: Direcció General de Dependència a partir de les dades del nSISAAD (IMSERO)

* Font: Institut d'Estadística de les Illes Balears (IBESTAT). Espanya (CC BY 3.0) .

T1_05 SITUACIÓ DEPENDÈNCIA PER IL·LA I MUNICIPI

INFORMACIÓ ACTUAL

Nivell d'agregació: Illa i municipi

Data:30 De setembre 2016

Municipi	Població*	Sol·licituds	%**
ILLES BALEARS	1.105.079	24.674	2,23%
MALLORCA	859.589	19.920	2,32%
ALARO	5.275	131	2,48%
ALCUDIA	19.763	269	1,36%
ALGAIDA	5.410	133	2,46%
ANDRATX	11.093	199	1,79%
ARIANY	877	29	3,31%
ARTA	7.381	168	2,28%
BANYALBUFAR	542	11	2,03%
BINISSALEM	7.850	249	3,17%
BUGER	1.022	37	3,62%
BUNYOLA	6.706	137	2,04%
CALVIA	50.328	521	1,04%
CAMPANET	2.524	92	3,65%
CAMPOS	9.892	258	2,61%
CAPDEPERA	11.420	237	2,08%
CONSELL	3.862	111	2,87%
COSTITX	1.205	43	3,57%
DEYA	713	4	0,56%
ESCORCA	236	1	0,42%
ESPORLES	4.922	113	2,30%
ESTELLENCES	336	7	2,08%
FELANITX	17.412	454	2,61%
FORNALUTX	703	21	2,99%
INCA	30.651	879	2,87%
LLORET DE VISTALEGRE	1.233	43	3,49%
LLOSETA	5.639	178	3,16%
LLUBI	2.176	65	2,99%
LLUCMAJOR	34.618	663	1,92%
MANACOR	40.170	890	2,22%
MANCOR DE LA VALL	1.321	45	3,41%
MARIA DE LA SALUT	2.113	70	3,31%
MARRATXI	35.726	620	1,74%
MONTÚJRI	2.850	136	4,77%
MURO	6.723	179	2,66%
PALMA DE MALLORCA	400.578	9.636	2,41%
PETRA	2.816	87	3,09%
POBLA (SA)	12.694	476	3,75%
POLLENÇA	16.115	336	2,09%
PORRERES	5.567	194	3,48%
PUIGPUNYENT	2.018	45	2,23%
SALINES (SES)	5.018	121	2,41%
SANT JOAN	2.035	154	7,57%
SANT LLORENÇ DES CARDASSAR	8.146	147	1,80%
SANTA EUGENIA	1.638	46	2,81%
SANTA MARGALIDA	11.672	255	2,18%
SANTA MARIA DEL CAMI	6.685	200	2,99%
SANTANYI	11.316	278	2,46%
SELVA	3.890	107	2,75%
SENCELLES	3.082	115	3,73%
SINEU	3.612	127	3,52%
SOLLER	13.648	329	2,41%
SON SERVERA	11.449	106	0,93%
VALLDEMOSSA	2.005	43	2,14%
VILAFRANCA DE BONANY	2.913	125	4,29%
MINORCA	92.648	2.500	2,70%
ALAIOR	8.997	217	2,41%
CASTELL (ES)	7.635	183	2,40%
CIUTADELLA DE MENORCA	29.098	794	2,73%
FERRERIES	4.571	160	3,50%
MAO	28.006	865	3,09%
MERCADAL (ES)	5.391	108	2,00%
MIGJORN GRAN (ES)	1.429	39	2,73%
SANT LLUIS	7.521	134	1,78%
EIVISSA	140.964	2.118	1,50%
EIVISSA	49.975	933	1,87%
SANT ANTONI DE PORTMANY	23.631	396	1,68%
SANT JOAN DE LABRITJA	5.872	92	1,57%
SANT JOSEP DE SA TALAIA	25.674	274	1,07%
SANTA EULALIA DEL RIO	35.812	423	1,18%
FORMENTERA	11.878	136	1,14%
FORMENTERA	11.878	136	1,14%

Elaboració: Direcció General de Dependència a partir de les dades del nSISAAD (IMERSO)

* Font: Institut d'Estadística de les Illes Balears (IBESTAT). Espanya (CC BY 3.0).

** Notes a la representació gràfica.

Negre: Representació de la magnitud de la relació percentual entre el nombre de sol·licituds i la població.

Gris fosc: Percentatge superior al del total de les Illes Balears

Gris clar: Percentatge inferior al del total de les Illes Balears

T1_06 SITUACIÓ DEPENDÈNCIA. Perfil del sol·licitant

INFORMACIÓ ACTUAL

Nivell d'agregació: Illa

Data: 30 de setembre 2016

	de 0 a 2 anys	de 03 a 18 anys	de 19 a 30 anys	de 31 a 45 anys	de 46 a 54 anys	de 55 a 64 anys	de 65 a 79 anys	80 i més anys	Total
ILLES BALEARS	108	1400	1002	1451	1230	1806	5494	12182	24673
Home	56	862	612	818	657	916	2.200	3.153	9.274
Dona	52	538	390	633	573	890	3.294	9.029	15.399
MALLORCA	84	1135	834	1179	1006	1482	4440	10004	20164
Home	44	696	508	647	533	748	1.776	2.539	7.491
Dona	40	439	326	532	473	734	2.664	7.465	12.673
MENORCA	8	117	90	144	127	162	518	1089	2255
Home	4	70	56	94	67	75	193	317	876
Dona	4	47	34	50	60	87	325	772	1.379
EIVISSA	14	136	76	121	88	152	508	1023	2118
Home	7	87	47	72	49	88	216	280	846
Dona	7	49	29	49	39	64	292	743	1.272
FORMENTERA	2	12	2	7	9	10	28	66	136
Home	1	9	1	5	8	5	15	17	61
Dona	1	3	1	2	1	5	13	49	75

Elaboració: Direcció General de Dependència a partir de les dades del nSISAAD (IMERSO)

T1_07 SITUACIÓ DEPENDÈNCIA PER ILLES. Dictàmens

INFORMACIÓ ACTUAL

Nivell d'agregació: Illa

Data: 30 de setembre 2016

Illa	SENSE GRAU	GRAU I			GRAU II			GRAU III			TOTAL SOL·LICITANTS AMB DRET A PRESTACIÓ (GIII + GII + GI)
			N1	N2		N1	N2		N1	N2	
ILLES BALEARS	4.756	3.342	998	900	4.115	2.119	1.371	2.715	1.714	744	18.018
MALLORCA	4.140	2.681	894	768	3.036	1.636	1.025	2.034	1.345	617	14.036
MENORCA	352	369	51	67	565	231	167	375	196	73	2.094
EIVISSA	244	278	53	59	483	240	172	282	164	51	1.782
FORMENTERA	20	14	0	6	31	12	7	24	9	3	106

Elaboració: Direcció General de Dependència a partir de les dades del nSISAAD (IMSERSO)

T1_08 SITUACIÓ DEPENDÈNCIA. Dictàmens

INFORMACIÓ ACTUAL

Nivell d'agregació: Illa i municipi

Data: 30 de setembre 2016

Municipi	SENSE GRAU	GRAU I	GRAU II		GRAU III		TOTAL SOL·LICITANTS AMB DRET A PRESTACIÓ				
			N1	N2	N1	N2	N1	N2	(GIII + GII + GI)		
ILLES BALEARS	4.756	3.342	998	900	4.115	2.119	1.371	2.715	1.714	744	18.018
MALLORCA	4.140	2.681	894	768	3.036	1.636	1.025	2.034	1.345	617	14.036
ALARO	23	19	3	9	33	8	5	14	10	2	103
ALCUDIA	38	38	10	12	40	30	16	29	24	14	213
ALGAIDA	28	13	6	8	25	9	4	21	6	3	95
ANDRATX	54	28	8	5	27	16	3	21	10	5	123
ARIANY	5	5	2	3	6	2	1	5	1		25
ARTA	22	17	13	13	37	14	7	18	6	1	126
BANYALBUFAR	4	1	1		2			1	1		6
BINISALEM	33	38	18	5	41	25	17	17	25	6	192
BUGER	5	1		2	8	7	7		5		30
BUNYOLA	30	19	5	3	27	14	3	14	9	5	99
CALVIA	108	73	24	17	66	56	25	58	50	21	390
CAMPANET	6	15	4	6	16	12	10	6	11		80
CAMPOS	47	29	14	12	39	23	15	32	11	6	181
CAPDEPERA	43	26	6	7	50	27	13	35	14	5	183
CONSELL	14	11	4	9	22	5	12	9	4	5	81
COSTITX	6	10	2	2	7	6	4	2	2	1	36
DEYA	1				1			1		1	3
ESCORÇA						1					1
ESPORLES	26	20	7	6	16	10	3	12	4	1	79
ESTELLENCS	1		1	1	2			1			5
FELANITX	73	67	17	14	68	46	31	48	33	21	345
FORNALUTX	3	2	1	1	5			3	2		14
INCA	113	119	33	31	176	60	55	103	90	29	696
LLORET DE VISTALEGRE	9	7	6	1	2	4	2	4	1		27
LLOSETA	19	16	8	7	45	18	8	12	15	3	132
LLUBI	10	5	2	4	10	7	6	6	6	2	48
LLUCMAJOR	165	94	30	18	85	43	33	55	44	22	424
MANACOR	131	98	51	49	165	96	53	100	59	28	699
MANCOR DE LA VALL	1	10		2	7	2	3	9	1		34
MARIA DE LA SALUT	8	12		1	22	5	3	11	3		57
MARRATXI	72	70	21	29	119	72	41	73	52	22	499
MONTUÏRI	7	10	3	3	38	15	8	27	10	2	116
MURO	24	26	6	6	37	14	17	28	10	5	149
PALMA DE MALLORCA	2573	1352	468	344	1182	675	438	863	549	316	6.187
PETRA	6	12	2	5	20	11	1	9	6	2	68
POBLA (SA)	76	58	25	22	78	57	26	36	54	14	370
POLLENÇA	36	43	7	16	67	27	17	46	41	5	269
PORRERES	22	23	5	5	43	17	11	28	18	5	155
PUIGPUNYENT	18	8	2	1	7	1	1	6	1		27
SALINES (SES)	29	22	5	5	9	9	6	11	9	4	80
SANT JOAN	9	13	5	4	33	21	4	39	8	5	132
CARDASSAR	19	18	6	10	25	15	4	21	10	8	117
SANTA EUGENIA	6	5	1		13	9	3	2	2	2	37
SANTA MARGALIDA	28	22	3	9	46	25	20	32	26	14	197
SANTA MARIA DEL CAMI	23	36	7	4	42	20	10	21	18	6	164
SANTANYI	44	24	12	10	47	26	22	36	18	10	205
SELVA	12	10	5	3	23	8	11	12	13	2	87
SENCELLES	10	14	3	4	17	12	13	18	14	6	101
SINEU	14	22	6	2	26	8		19	11		94
SOLLER	40	57	11	19	70	21	16	35	18	4	251
SON SERVERA	12	16	6	8	20	10	9	6	4	2	81
VALLDEMOSSA	6	15	1	2	8	3		1	1		31
VILAFRANCA DE BONANY	28	12	8	9	16	14	8	18	5	2	92
MENORCA	352	369	51	67	565	231	167	375	196	73	2.094
ALAIOR	26	20	5	6	63	22	16	27	15	9	183
CASTELL (ES)	28	31	3	8	37	20	8	27	13	7	154
CIUTADELLA DE MENORCA	87	136	16	22	183	63	46	145	62	18	691
FERRERIES	32	23	1	3	32	20	7	24	12	3	125
MAO	145	122	24	22	180	82	57	111	72	29	699
MERCADAL (ES)	13	15		1	30	7	14	16	8	3	94
MIGJORN GRAN (ES)	6	7		1	7	3	8	4	3		33
SANT LLUIÍS	15	15	2	4	33	14	11	21	11	4	115
EIVISSA	244	278	53	59	483	240	172	282	164	51	1.782
EIVISSA	116	122	23	27	210	100	88	117	74	22	783
SANT ANTONI DE PORTMANY	39	58	8	9	106	47	27	53	21	10	339
SANT JOAN DE LABRITJA	8	11	4	4	15	8	7	18	10	1	78
SANT JOSEP DE SA TALAIA	29	39	11	11	52	37	20	33	21	9	233
SANTA EULALIA DEL RIO	52	48	7	8	100	48	30	61	38	9	349
FORMENTERA	20	14	0	6	31	12	7	24	9	3	106
FORMENTERA	20	14		6	31	12	7	24	9	3	106

T1_09 SITUACIÓ DEPENDÈNCIA. Dictàmens

INFORMACIÓ ACTUAL

Nivell d'agregació: Illa i municipi

Data: 30 de setembre 2016

Municipi	Població*	Sol·licitants amb dret a prestació	% persones sol·licitants amb dret sobre població**
ILLES BALEARS	1.105.079	18.063	1,63%
MALLORCA	859.589	14.066	1,64%
ALARO	5.275	102	1,93%
ALCUDIA	19.763	215	1,09%
ALGAIDA	5.410	96	1,77%
ANDRATX	11.093	126	1,14%
ARIANY	877	22	2,51%
ARTA	7.381	123	1,67%
BANYALBUFAR	542	6	1,11%
BINISSALEM	7.850	190	2,42%
BUGER	1.022	31	3,03%
BUNYOLA	6.706	102	1,52%
CALVIA	50.328	387	0,77%
CAMPANET	2.524	81	3,21%
CAMPOS	9.892	179	1,81%
CAPDEPERA	11.420	185	1,62%
CONSELL	3.862	85	2,20%
COSTITX	1.205	35	2,90%
DEYA	713	3	0,42%
ESCORCA	236	1	0,42%
ESPORLES	4.922	79	1,61%
ESTELLENCES	336	5	1,49%
FELANITX	17.412	344	1,98%
FORNALUTX	703	15	2,13%
INCA	30.651	697	2,27%
LLORET DE VISTALEGRE	1.233	26	2,11%
LLOSETA	5.639	134	2,38%
LLUBI	2.176	46	2,11%
LLUCMAJOR	34.618	423	1,22%
MANACOR	40.170	689	1,72%
MANCOR DE LA VALL	1.321	34	2,57%
MARIA DE LA SALUT	2.113	57	2,70%
MARRATXI	35.726	514	1,44%
MONTUÏRI	2.850	114	4,00%
MURO	6.723	145	2,16%
PALMA DE MALLORCA	400.578	6.212	1,55%
PETRA	2.816	70	2,49%
POBLA (SA)	12.694	370	2,91%
POLLENÇA	16.115	270	1,68%
PORRERES	5.567	157	2,82%
PUIGPUNYENT	2.018	27	1,34%
SALINES (SES)	5.018	77	1,53%
SANT JOAN	2.035	132	6,49%
SANT LLORENÇ DES CARDASSAR	8.146	115	1,41%
SANTA EUGENIA	1.638	36	2,20%
SANTA MARGALIDA	11.672	199	1,70%
SANTA MARIA DEL CAMI	6.685	162	2,42%
SANTANYI	11.316	207	1,83%
SELVA	3.890	86	2,21%
SENCELLES	3.082	101	3,28%
SINEU	3.612	94	2,60%
SOLLER	13.648	255	1,87%
SON SERVERA	11.449	82	0,72%
VALLDEMOSSA	2.005	31	1,55%
VILAFRANCA DE BONANY	2.913	92	3,16%
MENORCA	92.648	2.079	2,24%
ALAIOR	8.997	182	2,02%
CASTELL (ES)	7.635	154	2,02%
CIUTADELLA DE MENORCA	29.098	680	2,34%
FERRERIES	4.571	125	2,73%
MAO	28.006	697	2,49%
MERCADAL (ES)	5.391	93	1,73%
MIGJORN GRAN (ES)	1.429	33	2,31%
SANT LLUIS	7.521	115	1,53%
EIVISSA	140.964	1.808	1,28%
EIVISSA	49.975	792	1,58%
SANT ANTONI DE PORTMANY	23.631	352	1,49%
SANT JOAN DE LABRITJA	5.872	78	1,33%
SANT JOSEP DE SA TALAIA	25.674	233	0,91%
SANTA EULALIA DEL RIO	35.812	353	0,99%
FORMENTERA	11.878	110	0,93%
FORMENTERA	11.878	110	0,93%

Elaboració: Direcció General de Dependència a partir de les dades del nSISAAD (IMSERSO)

* Font: Institut d'Estadística de les Illes Balears (IBESTAT). Espanya (CC BY 3.0).

** Notes a la representació gràfica.

Negre: Representació de la magnitud de la relació percentual entre el nombre de sol·licituds i la població.

Gris fosc: Percentatge superior al del total de les Illes Balears

Gris clar: Percentatge inferior al del total de les Illes Balears

T1_10 SITUACIÓ DEPENDÈNCIA. Prestacions

INFORMACIÓ ACTUAL

Nivell d'agregació: Illa i municipi

Data: 30 de setembre 2016

Municipi	Servei d'atenció residencial	Centres de dia i nit	Prestacions econòmiques vinculades al servei	Prestació econòmica per a cures a l'entorn familiar	Ajuda a domicili	Promoció Autonomia (PROPER)	Total prestacions
ILLES BALEARS	1.948	954	740	9.582	240	80	13.484
MALLORCA	1.487	756	672	7.516	224	80	10.675
ALARO	3	7	1	80	9	6	106
ALCUDIA	15	4	7	137			163
ALGAIDA	6	13		47	3	2	71
ÀNDRATX	5	3	4	83			95
ARIANY		2		11			13
ARTA	15	9	2	64			90
BANYALBUFAR	1			4			5
BINISALEM	8	7	5	125			145
BUGER	1			25			26
BUNYOLA	4	11	4	60			79
CALVIA	66	18	23	208			315
CAMPANET	1	3		61			65
CAMPOS	12	14	1	118			145
CAPDEPERA	51	18	17	66		2	154
CONSELL	8	5		53			66
COSTITX	2	3		19		7	31
DEYA	1			1	1		3
ESCORÇA	1					3	4
ESPORLES	5	11	3	37	1		57
ESTELLENC				2		5	7
FELANITX	49	23	2	180		4	258
FORNALUTX				11			11
INCA	71	20	23	446		8	568
LLORET DE VISTALEGRE	1	4		11	8		24
LLOSETA	3	7	1	86		1	98
LLUBI	1	3	1	25		5	35
LLUCMAJOR	32	24	2	268			326
MANACOR	87	42	45	364	4	5	547
MANCOR DE LA VALL	1	4		23		11	39
MARIA DE LA SALUT	1	4	2	36	8	2	53
MARRATXI	63	27	22	302			414
MONTUÏRI	33	6	20	34	152		245
MURO	19	4	1	75	6		105
PALMA DE MALLORCA	662	342	307	3.039	6		4356
PETRA	3	11	1	37			52
POBLA (SA)	21	23	1	261		1	307
POLLENÇA	20	3	21	172	1		217
PORRERES	16	3	28	74			121
PUIGPUNYENT	2		1	14	4		21
SALINES (SES)	4	1		55			
SANT JOAN	44	5	27	28	1		105
SANT LORENÇ DES CARDASSAR	5	1		76	1		83
SANTA EUGENIA	1	1	1	21		7	31
SANTA MARGALIDA	37	11	24	97	2	1	172
SANTA MARIA DEL CAMI	17	8	6	99		10	140
SANTANYI	43	11	20	99	7		180
SELVA	2	2	2	61	5		72
SENCELLES	13	6	19	31	5		74
SINEU	4	5	17	40			66
SOLLER	24	8	11	120			163
SON SERVERA	2	5		54			61
VALLDEMOSSA		3		18			21
VILAFRANCA DE BONANY	1	11		58			70
MENORCA	234	123	22	1.082	10	0	1.471
ALAIOR	18	13		99			130
CASTELL (ES)	12	7	5	88			112
CIUTADELLA DE MENORCA	101	31	4	369			505
FERRERIES	17	13	7	55	10		102
MAO	70	35	2	345			452
MERCADAL (ES)	10	6		52			68
MIGJORN GRAN (ES)	1	5	4	24			34
SANT LLUIS	5	13		50			68
EIVISSA	224	49	45	938	3	0	1.259
EIVISSA	94	21	25	390	1		531
SANT ANTONI DE PORTMANY	63	7	3	182	1		256
SANT JOAN DE LABRITJA	6		1	45			52
SANT JOSEP DE SA TALAIA	27	4	1	144			176
SANTA EULALIA DEL RIO	34	17	15	177	1		244
FORMENTERA	3	26	1	46	3	0	79
FORMENTERA	3	26	1	46	3		79

T1_12 SITUACIÓ DEPENDÈNCIA. Beneficiaris

INFORMACIÓ ACTUAL

Nivell d'agregació: Illa i municipi

Data: 30 de setembre 2016

Municipi	Població	Beneficiaris	Percentatge beneficiaris sobre població**
ILLES BALEARS	1.105.079	13.750	1,24%
MALLORCA	859.589	10.903	1,27%
ALARO	5.275	90	1,71%
ALCUDIA	19.763	167	0,85%
ALGAIDA	5.410	75	1,39%
ANDRATX	11.093	93	0,84%
ARIANY	877	13	1,48%
ARTA	7.381	94	1,27%
BANYALBUFAR	542	5	0,92%
BINISSALEM	7.850	148	1,89%
BUGER	1.022	27	2,64%
BUNYOLA	6.706	78	1,16%
CALVIA	50.328	318	0,63%
CAMPANET	2.524	70	2,77%
CAMPOS	9.892	144	1,46%
CAPDEPERA	11.420	155	1,36%
CONSELL	3.862	69	1,79%
COSTITX	1.205	25	2,07%
DEYA	713	2	0,28%
ESCORCA	236	1	0,42%
ESPORLES	4.922	61	1,24%
ESTELLENCS	336	2	0,60%
FELANITX	17.412	263	1,51%
FORNALUTX	703	11	1,56%
INCA	30.651	571	1,86%
LLORET DE VISTALEGRE	1.233	18	1,46%
LLOSETA	5.639	104	1,84%
LLUBI	2.176	40	1,84%
LLUCMAJOR	34.618	326	0,94%
MANACOR	40.170	558	1,39%
MANCOR DE LA VALL	1.321	29	2,20%
MARIA DE LA SALUT	2.113	49	2,32%
MARRATXI	35.726	421	1,18%
MONTUÏRI	2.850	99	3,47%
MURO	6.723	103	1,53%
PALMA DE MALLORCA	400.578	4.614	1,15%
PETRA	2.816	59	2,10%
POBLA (SA)	12.694	315	2,48%
POLLENÇA	16.115	218	1,35%
PORRERES	5.567	119	2,14%
PUIGPUNYENT	2.018	18	0,89%
SALINES (SES)	5.018	63	1,26%
SANT JOAN	2.035	112	5,50%
SANT LLORENÇ DES CARDASSAR	8.146	86	1,06%
SANTA EUGENIA	1.638	24	1,47%
SANTA MARGALIDA	11.672	173	1,48%
SANTA MARIA DEL CAMI	6.685	129	1,93%
SANTANYI	11.316	179	1,58%
SELVA	3.890	67	1,72%
SENCELLES	3.082	84	2,73%
SINEU	3.612	75	2,08%
SOLLER	13.648	184	1,35%
SON SERVERA	11.449	61	0,53%
VALLDEMOSSA	2.005	21	1,05%
VILAFRANCA DE BONANY	2.913	73	2,51%
MENORCA	92.648	1.473	1,59%
ALAIOR	8.997	129	1,43%
CASTELL (ES)	7.635	109	1,43%
CIUTADELLA DE MENORCA	29.098	505	1,74%
FERRERIES	4.571	97	2,12%
MAO	28.006	459	1,64%
MERCADAL (ES)	5.391	72	1,34%
MIGJORN GRAN (ES)	1.429	30	2,10%
SANT LLUIS	7.521	72	0,96%
EIVISSA	140.964	1.297	0,92%
EIVISSA	49.975	554	1,11%
SANT ANTONI DE PORTMANY	23.631	265	1,12%
SANT JOAN DE LABRITJA	5.872	57	0,97%
SANT JOSEP DE SA TALAIA	25.674	176	0,69%
SANTA EULALIA DEL RIO	35.812	245	0,68%
FORMENTERA	11.878	77	0,65%
FORMENTERA	11.878	77	0,65%

Elaboració: Direcció General de Dependència a partir de les dades del nSISAAD (IMSERSO)

* Font: Institut d'Estadística de les Illes Balears (IBESTAT). Espanya (CC BY 3.0).

** Notes a la representació gràfica.

Negre: Representació de la magnitud de la relació percentual entre el nombre de sol·licituds i la població.

Gris fosc: Percentatge superior al del total de les Illes Balears

Gris clar: Percentatge inferior al del total de les Illes Balears