



G CONSELLERIA  
O SERVEIS SOCIALS  
I I COOPERACIÓ  
B DIRECCIÓ GENERAL  
/ DEPENDÈNCIA

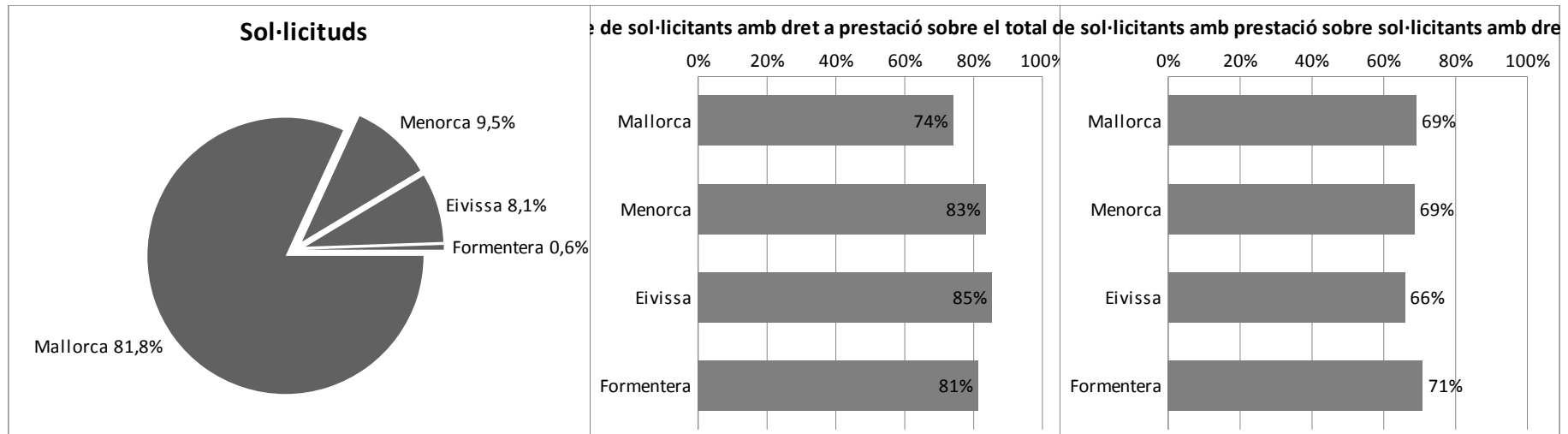
## T1\_01 SITUACIÓ DEPENDÈNCIA.

### INFORMACIÓ HISTÒRICA ACUMULADA

Nivell d'agregació: Illa

Data: 31 de juliol de 2016

Illa	Sol·licituds	Sol·licitants amb dictàmens	Sol·licitants amb dret a prestació	Sol·licitants amb PIA acordat	Sol·licitants amb prestació
<b>Total</b>	<b>53.525</b>	<b>46.826</b>	<b>40.610</b>	<b>28.377</b>	<b>27.875</b>
<b>Mallorca</b>	43.805	37.901	32.422	22.721	22.359
<b>Menorca</b>	5.101	4.688	4.256	3.027	2.916
<b>Eivissa</b>	4.324	3.971	3.692	2.455	2.430
<b>Formentera</b>	295	266	240	174	170



Elaboració: Direcció General de Dependència a partir de les dades del nSISAAD (IMSERSO)

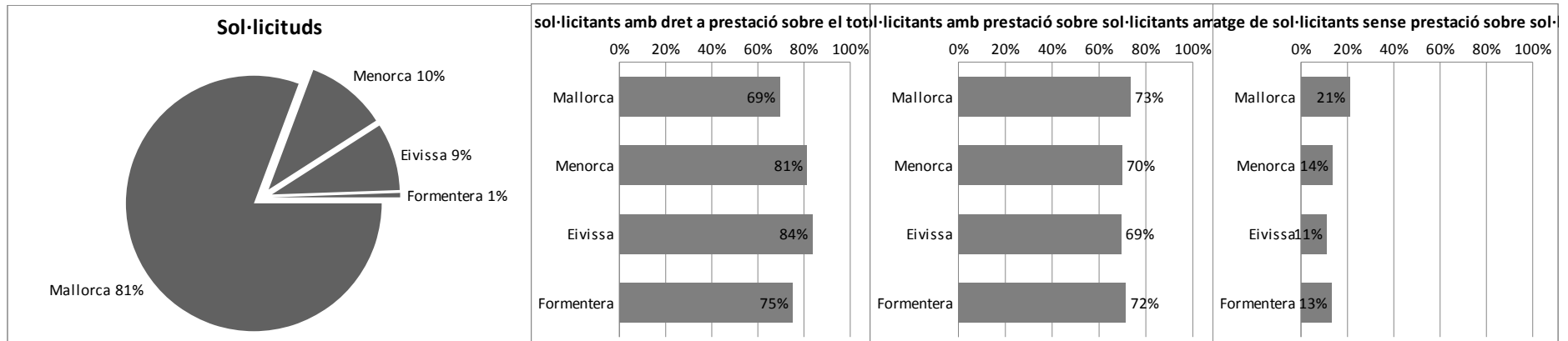
T1\_02 SITUACIÓ DEPENDÈNCIA.

INFORMACIÓ ACTUAL

Nivell d'agregació: Illa

Data: 31 de juliol de 2016

Illa	Sol·licituds	Sol·licitants amb dictàmens	Sol·licitants amb dret a prestació	Sol·licitants amb prestació	Sol·licitants amb dret sense prestació
<b>Total</b>	<b>24.472</b>	<b>22.487</b>	<b>17.598</b>	<b>12.781</b>	<b>4.717</b>
<b>Mallorca</b>	19.747	17.992	13.717	10.076	4.128
<b>Menorca</b>	2.500	2.384	2.033	1.420	341
<b>Eivissa</b>	2.089	1.988	1.746	1.212	230
<b>Formentera</b>	136	123	102	73	18



Elaboració: Direcció General de Dependència a partir de les dades del nSISAAD (IMSERO)

## T1\_03 SITUACIÓ DEPENDÈNCIA.

## INFORMACIÓ ACTUAL

Nivell d'agregació: Illa i municipi

Data: 31 de juliol de 2016

Municipi	Sol·licituds	Sol·licitants amb dictàmen	Sol·licitants amb dret a prestació	Sol·licitants amb prestació	En tràmit
<b>ILLES BALEARS</b>	<b>24.472</b>	<b>22.487</b>	<b>17.598</b>	<b>12.781</b>	<b>6.802</b>
<b>MALLORCA</b>	<b>19.747</b>	<b>17.992</b>	<b>13.717</b>	<b>10.076</b>	<b>5.396</b>
ALARO	132	126	101	89	18
ALCUDIA	268	244	209	157	76
ALGAIDA	134	124	96	72	34
ANDRATX	202	176	123	93	56
ARIANY	30	30	23	14	9
ARTA	164	139	116	82	59
BANYALBUFAR	11	10	6	5	2
BINISALEM	243	223	188	135	73
BUGER	36	35	30	26	5
BUNYOLA	139	124	95	76	34
CALVIA	533	501	394	310	116
CAMPANET	95	87	78	60	26
CAMPOS	254	227	172	134	65
CAPDEPERA	240	227	182	141	54
CONSELL	108	92	79	63	32
COSTITX	43	41	35	21	16
DEYA	5	4	3	2	2
ESCORCA	1	1	1	1	0
ESPORLES	111	102	75	58	26
ESTELLENCES	7	6	5	2	4
FELANITX	461	407	324	258	120
FORNALUTX	18	17	13	11	3
INCA	870	802	681	530	219
LLORET DE VISTALEGRE	43	36	27	15	19
LLOSETA	172	150	128	95	55
LLUBI	64	56	47	42	13
LLUCMAJOR	651	571	403	295	188
MANACOR	895	838	689	505	241
MANCOR DE LA VALL	43	35	34	24	18
MARIA DE LA SALUT	71	61	54	43	21
MARRATXI	616	576	502	409	133
MONTÚJIRI	137	124	116	99	30
MURO	183	174	147	92	64
PALMA DE MALLORCA	9.520	8.684	6.061	4.241	2.656
PETRA	84	69	62	51	26
POBLA (SA)	471	434	360	275	122
POLLENÇA	335	303	264	205	91
PORRERES	196	176	149	112	57
PUIGPUNYENT	46	45	25	17	9
SALINES (SES)	122	109	79	55	37
SANT JOAN	148	138	128	102	36
SANT LLORENÇ DES CARDASSAR	143	131	111	78	45
SANTA EUGENIA	48	41	35	24	18
SANTA MARGALIDA	247	226	199	164	56
SANTA MÀRIA DEL CAMI	198	185	160	120	53
SANTANYI	271	245	201	159	68
SELVA	104	96	84	59	33
SENCELLES	116	112	101	82	23
SINEU	124	108	90	65	41
SOLLER	325	282	242	170	115
SON SERVERA	104	92	76	52	36
VALLDEMOSSA	42	35	29	18	18
VILAFRANCA DE BONANY	123	115	85	68	25
<b>MINORCA</b>	<b>2.500</b>	<b>2.384</b>	<b>2.033</b>	<b>1.420</b>	<b>729</b>
ALAIOR	212	200	170	123	59
CASTELL (ES)	188	180	152	106	54
CIUTADELLA DE MINORCA	799	759	674	494	220
FERRERIES	159	153	124	94	36
MAO	861	823	679	441	276
MERCADAL (ES)	108	105	92	66	29
MIGJORN GRAN (ES)	39	38	32	28	5
SANT LLUIS	134	126	110	68	50
<b>EIVISSA</b>	<b>2.089</b>	<b>1.988</b>	<b>1.746</b>	<b>1.212</b>	<b>635</b>
EIVISSA	923	886	773	517	293
SANT ANTONI DE PORTMANY	393	372	332	246	107
SANT JOAN DE LABRITJA	90	87	77	50	30
SANT JOSEP DE SA TALAIA	269	259	230	166	74
SANTA EULALIA DEL RIO	414	384	334	233	131
<b>FORMENTERA</b>	<b>136</b>	<b>123</b>	<b>102</b>	<b>73</b>	<b>42</b>
FORMENTERA	136	123	102	73	42

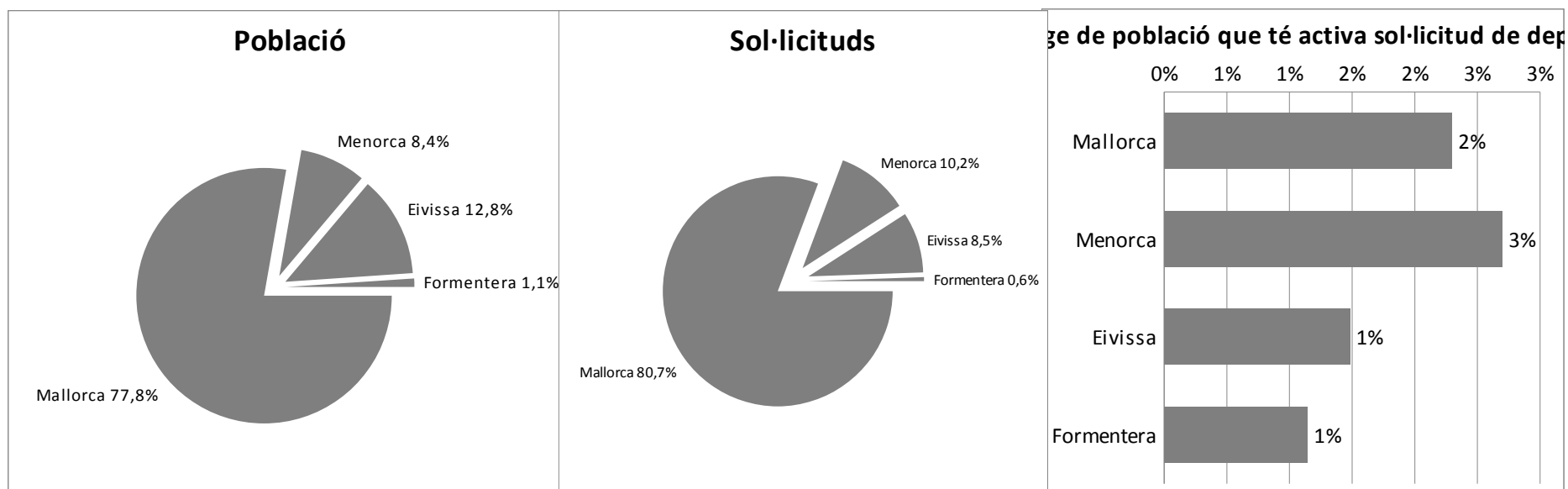
T1\_04 SITUACIÓ DEPENDÈNCIA PER ILLES. Relació entre població i sol·licituds

INFORMACIÓ ACTUAL

Nivell d'agregació: Illa

Data: 31 de juliol de 2016

Illa	Població*	Sol·licituds	%
<b>Total</b>	<b>1.105.079</b>	<b>24.472</b>	<b>2,21%</b>
Mallorca	859.589	19.747	2,30%
Menorca	92.648	2.500	2,70%
Eivissa	140.964	2.089	1,48%
Formentera	11.878	136	1,14%



Elaboració: Direcció General de Dependència a partir de les dades del nSISAAD (IMSERSO)

\* Font: Institut d'Estadística de les Illes Balears (IBESTAT). Espanya (CC BY 3.0) .



## T1\_05 SITUACIÓ DEPENDÈNCIA PER ILLA I MUNICIPI

## INFORMACIÓ ACTUAL

Nivell d'agregació: Illa i municipi

Data: 31 de juliol de 2016

Municipi	Població*	Sol·licituds	%**
<b>ILLES BALEARS</b>	<b>1.105.079</b>	<b>24.472</b>	<b>2,21%</b>
<b>MALLORCA</b>	<b>859.589</b>	<b>19.747</b>	2,30%
ALARO	5.275	132	2,50%
ALCUDIA	19.763	268	1,36%
ALGAIDA	5.410	134	2,48%
ANDRATX	11.093	202	1,82%
ARIANY	877	30	3,42%
ARTA	7.381	164	2,22%
BANYALBUFAR	542	11	2,03%
BINISSALEM	7.850	243	3,10%
BUGER	1.022	36	3,52%
BUNYOLA	6.706	139	2,07%
CALVIA	50.328	533	1,06%
CAMPANET	2.524	95	3,76%
CAMPOS	9.892	254	2,57%
CAPDEPERA	11.420	240	2,10%
CONSELL	3.862	108	2,80%
COSTITX	1.205	43	3,57%
DEYA	713	5	0,70%
ESCORCA	236	1	0,42%
ESPORLES	4.922	111	2,26%
ESTELLENCES	336	7	2,08%
FELANITX	17.412	461	2,65%
FORNALUTX	703	18	2,56%
INCA	30.651	870	2,84%
LLORET DE VISTALEGRE	1.233	43	3,49%
LLOSETA	5.639	172	3,05%
LLUBI	2.176	64	2,94%
LLUCMAJOR	34.618	651	1,88%
MANACOR	40.170	895	2,23%
MANCOR DE LA VALL	1.321	43	3,26%
MARIA DE LA SALUT	2.113	71	3,36%
MARRATXI	35.726	616	1,72%
MONTUÏRI	2.850	137	4,81%
MURO	6.723	183	2,72%
PALMA DE MALLORCA	400.578	9.520	2,38%
PETRA	2.816	84	2,98%
POBLA (SA)	12.694	471	3,71%
POLLENÇA	16.115	335	2,08%
PORRERES	5.567	196	3,52%
PUIGPUNYENT	2.018	46	2,28%
SALINES (SES)	5.018	122	2,43%
SANT JOAN	2.035	148	7,27%
SANT LLORENÇ DES CARDASSAR	8.146	143	1,76%
SANTA EUGENIA	1.638	48	2,93%
SANTA MARGALIDA	11.672	247	2,12%
SANTA MARIA DEL CAMI	6.685	198	2,96%
SANTANYI	11.316	271	2,39%
SELVA	3.890	104	2,67%
SENCELLES	3.082	116	3,76%
SINEU	3.612	124	3,43%
SOLLER	13.648	325	2,38%
SON SERVERA	11.449	104	0,91%
VALLDEMOSSA	2.005	42	2,09%
VILAFRANCA DE BONANY	2.913	123	4,22%
<b>MENORCA</b>	<b>92.648</b>	<b>2.500</b>	2,70%
ALAIOR	8.997	212	2,36%
CASTELL (ES)	7.635	188	2,46%
CIUTADELLA DE MENORCA	29.098	799	2,75%
FERRERIES	4.571	159	3,48%
MAO	28.006	861	3,07%
MERCADAL (ES)	5.391	108	2,00%
MIGJORN GRAN (ES)	1.429	39	2,73%
SANT LLUIS	7.521	134	1,78%
<b>EIVISSA</b>	<b>140.964</b>	<b>2.089</b>	1,48%
EIVISSA	49.975	923	1,85%
SANT ANTONI DE PORTMANY	23.631	393	1,66%
SANT JOAN DE LABRITJA	5.872	90	1,53%
SANT JOSEP DE SA TALAIA	25.674	269	1,05%
SANTA EULALIA DEL RIO	35.812	414	1,16%
<b>FORMENTERA</b>	<b>11.878</b>	<b>136</b>	1,14%
FORMENTERA	11.878	136	1,14%

Elaboració: Direcció General de Dependència a partir de les dades del nSISAAD (IMSERSO)

\* Font: Institut d'Estadística de les Illes Balears (IBESTAT). Espanya (CC BY 3.0).

\*\* Notes a la representació gràfica.

Negre: Representació de la magnitud de la relació percentual entre el nombre de sol·licituds i la població.

Gris fosc: Percentatge superior al del total de les Illes Balears

Gris clar: Percentatge inferior al del total de les Illes Balears

## T1\_06 SITUACIÓ DEPENDÈNCIA. Perfil del sol·licitant

## INFORMACIÓ ACTUAL

Nivell d'agregació: Illa

Data: 31 de juliol de 2016

	de 0 a 2 anys	de 03 a 18 anys	de 19 a 30 anys	de 31 a 45 anys	de 46 a 54 anys	de 55 a 64 anys	de 65 a 79 anys	80 i més anys	Total
<b>ILLES BALEARS</b>	<b>109</b>	<b>1396</b>	<b>1012</b>	<b>1445</b>	<b>1238</b>	<b>1780</b>	<b>5494</b>	<b>11998</b>	<b>24472</b>
Home	52	860	612	822	652	898	2.208	3.087	9.191
Dona	57	536	400	623	586	882	3.286	8.911	15.281
<b>MALLORCA</b>	<b>85</b>	<b>1125</b>	<b>868</b>	<b>1164</b>	<b>1002</b>	<b>1426</b>	<b>4430</b>	<b>9647</b>	<b>19747</b>
Home	42	696	530	658	525	730	1.781	2.425	7.387
Dona	43	429	338	506	477	696	2.649	7.222	12.360
<b>MENORCA</b>	<b>6</b>	<b>128</b>	<b>67</b>	<b>157</b>	<b>137</b>	<b>197</b>	<b>537</b>	<b>1271</b>	<b>2500</b>
Home	1	71	35	91	69	80	202	373	922
Dona	5	57	32	66	68	117	335	898	1.578
<b>EIVISSA</b>	<b>16</b>	<b>131</b>	<b>75</b>	<b>117</b>	<b>89</b>	<b>148</b>	<b>499</b>	<b>1014</b>	<b>2089</b>
Home	8	84	46	68	50	83	211	272	822
Dona	8	47	29	49	39	65	288	742	1.267
<b>FORMENTERA</b>	<b>2</b>	<b>12</b>	<b>2</b>	<b>7</b>	<b>10</b>	<b>9</b>	<b>28</b>	<b>66</b>	<b>136</b>
Home	1	9	1	5	8	5	14	17	60
Dona	1	3	1	2	2	4	14	49	76

Elaboració: Direcció General de Dependència a partir de les dades del nSISAAD (IMERSO)

## T1\_07 SITUACIÓ DEPENDÈNCIA PER ILLES. Dictàmens

## INFORMACIÓ ACTUAL

Nivell d'agregació: Illa

Data: 31 de juliol de 2016

Illa	SENSE GRAU	GRAU I	GRAU II		GRAU III		TOTAL SOL·LICITANTS AMB DRET A PRESTACIÓ				
			N1	N2	N1	N2	(GIII + GII + GI)				
<b>ILLES BALEARS</b>	<b>4.717</b>	<b>3.184</b>	<b>1.031</b>	<b>938</b>	<b>3.992</b>	<b>2.153</b>	<b>1.391</b>	<b>2.592</b>	<b>1.737</b>	<b>752</b>	<b>17.770</b>
MALLORCA	4.128	2.566	921	798	2.958	1.657	1.039	1.941	1.360	624	13.864
MENORCA	341	339	55	72	542	237	169	356	200	73	2.043
EIVISSA	230	266	55	62	461	247	176	271	168	52	1.758
FORMENTERA	18	13		6	31	12	7	24	9	3	105

Elaboració: Direcció General de Dependència a partir de les dades del nSISAAD (IMSERO)



## T1\_08 SITUACIÓ DEPENDÈNCIA. Dictàmens

## INFORMACIÓ ACTUAL

Nivell d'agregació: Illa i municipi

Data: 31 de juliol de 2016

Municipi	SENSE GRAU	GRAU I			GRAU II				GRAU III		TOTAL SOL·LICITANTS AMB DRET A PRESTACIÓ (GIII + GII + GI)
			N1	N2	N1	N2	N1	N2			
<b>ILLES BALEARS</b>	<b>4.717</b>	<b>3.184</b>	<b>1.031</b>	<b>938</b>	<b>3.992</b>	<b>2.153</b>	<b>1.391</b>	<b>2.592</b>	<b>1.737</b>	<b>752</b>	<b>17.770</b>
<b>MALLORCA</b>	<b>4.128</b>	<b>2.566</b>	<b>921</b>	<b>798</b>	<b>2.958</b>	<b>1.657</b>	<b>1.039</b>	<b>1.941</b>	<b>1.360</b>	<b>624</b>	<b>13.864</b>
ALARO	24	18	3	9	32	8	7	13	10	2	102
ALCUDIA	37	34	10	12	40	31	16	26	24	14	207
ALGAIDA	29	13	6	8	23	10	4	21	6	4	95
ANDRATX	51	28	8	5	28	16	3	22	10	5	125
ARIANY	5	5	2	3	6	2	1	5	1		25
ARTA	20	15	13	13	34	14	7	16	6	1	119
BANYALBUFAR	4	1	1		2			1	1		6
BINISSALEM	33	34	19	6	39	25	17	18	26	6	190
BUGER	5	1		2	8	7	7		5		30
BUNYOLA	28	16	6	3	28	15	4	10	9	5	96
CALVIA	108	72	24	18	67	58	25	58	50	21	393
CAMPANET	8	15	4	6	15	12	10	5	12		79
CAMPOS	47	30	15	13	37	23	15	29	11	7	180
CAPDEPERA	44	25	6	7	49	28	13	36	14	5	183
CONSELL	13	11	4	9	20	5	12	9	4	5	79
COSTITX	6	10	2	2	6	6	4	2	2	1	35
DEVA	1				1			1		1	3
ESCORÇA						1					1
ESPORLES	27	16	7	6	18	10	3	10	4	1	75
ESTELLENCES	1		1	1	2			1			5
FELANITX	75	60	18	17	64	47	31	41	33	21	332
FORNALUTX	3	2	1	1	5			3	2		14
INCA	116	109	36	32	170	63	55	101	91	29	686
LLORET DE VISTALEGRE	9	7	6	1	2	4	2	4	1		27
LLOSETA	19	15	8	7	44	18	9	12	15	3	131
LLUBI	9	4	2	4	11	7	6	5	6	2	47
LLUCMAJOR	165	85	30	18	81	43	33	50	44	22	406
MANACOR	133	98	53	50	164	97	53	101	59	30	705
MANCOR DE LA VALL	1	10		2	7	2	3	9	1		34
MARIA DE LA SALUT	7	13	2	1	17	5	3	10	3		54
MARRATXI	71	72	23	31	116	74	42	70	55	22	505
MONTUÏRI	7	12	3	3	37	16	8	26	10	2	117
MURO	23	26	6	6	38	15	17	26	12	5	151
PALMA DE MALLORCA	2565	1302	477	357	1161	680	441	830	552	319	6.119
PETRA	6	8	3	5	18	11	1	9	6	2	63
POBLA (SA)	72	57	24	23	73	57	27	33	54	14	362
POLLENÇA	37	42	7	17	66	26	19	43	41	5	266
PORRERES	24	21	6	6	40	17	12	27	18	5	152
PUIGPUNYENT	19	8	2	1	6	2	1	5	1		26
SALINES (SES)	28	22	5	5	9	9	6	11	10	4	81
SANT JOAN	10	13	6	4	34	21	4	33	8	5	128
CARDASSAR	19	14	6	10	25	15	4	20	10	8	112
SANTA EUGENIA	5	5	1		12	9	3	2	2	2	36
SANTA MARGALIDA	28	21	3	9	46	25	20	33	27	14	198
SANTA MARIA DEL CAMI	22	36	7	4	42	20	10	20	18	6	163
SANTANYI	44	23	13	10	44	27	22	34	18	10	201
SELVA	12	9	5	3	22	8	11	11	13	2	84
SENCELLES	10	14	3	4	17	12	14	18	14	6	102
SINEU	14	20	6	4	26	8		18	12		94
SOLLER	39	54	12	21	65	21	16	31	19	4	243
SON SERVERA	12	16	6	8	19	10	9	6	4	2	80
VALLDEMOSSA	6	14	1	2	7	3		1	1		29
VILAFRANCA DE BONANY	27	10	9	9	15	14	9	15	5	2	88
<b>MENORCA</b>	<b>341</b>	<b>339</b>	<b>55</b>	<b>72</b>	<b>542</b>	<b>237</b>	<b>169</b>	<b>356</b>	<b>200</b>	<b>73</b>	<b>2.043</b>
ALAIOR	27	18	6	6	59	22	16	22	15	9	173
CASTELL (ES)	29	29	3	10	38	22	8	21	13	7	151
CIUTADELLA DE MENORCA	83	122	16	23	180	66	47	140	64	18	676
FERRERIES	31	22	1	3	30	20	7	24	12	3	122
MAO	140	114	27	23	168	83	58	107	74	29	683
MERCADAL (ES)	12	15		1	29	7	14	16	8	3	93
MIGJORN GRAN (ES)	6	6		1	7	3	8	4	3		32
SANT LLUIS	13	13	2	5	31	14	11	22	11	4	113
<b>EIVISSA</b>	<b>230</b>	<b>266</b>	<b>55</b>	<b>62</b>	<b>461</b>	<b>247</b>	<b>176</b>	<b>271</b>	<b>168</b>	<b>52</b>	<b>1.758</b>
EIVISSA	109	120	23	28	199	104	89	115	77	22	777
SANT ANTONI DE PORTMANY	38	55	8	11	103	48	27	50	22	10	334
SANT JOAN DE LABRITJA	8	11	5	4	14	8	10	16	10	1	79
SANT JOSEP DE SA TALAIA	28	35	11	11	55	38	20	31	21	9	231
SANTA EULALIA DEL RIO	47	45	8	8	90	49	30	59	38	10	337
<b>FORMENTERA</b>	<b>18</b>	<b>13</b>	<b>0</b>	<b>6</b>	<b>31</b>	<b>12</b>	<b>7</b>	<b>24</b>	<b>9</b>	<b>3</b>	<b>105</b>
FORMENTERA	18	13		6	31	12	7	24	9	3	105

## T1\_09 SITUACIÓ DEPENDÈNCIA. Dictàmens

## INFORMACIÓ ACTUAL

Nivell d'agregació: Illa i municipi

Data: 31 de juliol de 2016

Municipi	Població*	Sol·licitants amb dret a prestació	% persones sol·licitants amb dret sobre població**
<b>ILLES BALEARS</b>	<b>1.105.079</b>	<b>17.598</b>	<b>1,59%</b>
<b>MALLORCA</b>	<b>859.589</b>	<b>13.717</b>	1,60%
ALARO	5.275	101	1,91%
ALCUDIA	19.763	209	1,06%
ALGAIDA	5.410	96	1,77%
ANDRATX	11.093	123	1,11%
ARIANY	877	23	2,62%
ARTA	7.381	116	1,57%
BANYALBUFAR	542	6	1,11%
BINISSALEM	7.850	188	2,39%
BUGER	1.022	30	2,94%
BUNYOLA	6.706	95	1,42%
CALVIA	50.328	394	0,78%
CAMPANET	2.524	78	3,09%
CAMPOS	9.892	172	1,74%
CAPDEPERA	11.420	182	1,59%
CONSELL	3.862	79	2,05%
COSTITX	1.205	35	2,90%
DEYA	713	3	0,42%
ESCORCA	236	1	0,42%
ESPORLES	4.922	75	1,52%
ESTELLENC	336	5	1,49%
FELANITX	17.412	324	1,86%
FORNALUTX	703	13	1,85%
INCA	30.651	681	2,22%
LLORET DE VISTALEGRE	1.233	27	2,19%
LLOSETA	5.639	128	2,27%
LLUBI	2.176	47	2,16%
LLUCMAJOR	34.618	403	1,16%
MANACOR	40.170	689	1,72%
MANCOR DE LA VALL	1.321	34	2,57%
MARIA DE LA SALUT	2.113	54	2,56%
MARRATXI	35.726	502	1,41%
MONTUÏRI	2.850	116	4,07%
MURO	6.723	147	2,19%
PALMA DE MALLORCA	400.578	6.061	1,51%
PETRA	2.816	62	2,20%
POBLA (SA)	12.694	360	2,84%
POLLENÇA	16.115	264	1,64%
PORRERES	5.567	149	2,68%
PUIGPUNYENT	2.018	25	1,24%
SALINES (SES)	5.018	79	1,57%
SANT JOAN	2.035	128	6,29%
SANT LLORENÇ DES CARDASSAR	8.146	111	1,36%
SANTA EUGENIA	1.638	35	2,14%
SANTA MARGALIDA	11.672	199	1,70%
SANTA MARIA DEL CAMI	6.685	160	2,39%
SANTANYI	11.316	201	1,78%
SELVA	3.890	84	2,16%
SENCELLES	3.082	101	3,28%
SINEU	3.612	90	2,49%
SOLLER	13.648	242	1,77%
SON SERVERA	11.449	76	0,66%
VALLDEMOSSA	2.005	29	1,45%
VILAFRANCA DE BONANY	2.913	85	2,92%
<b>MENORCA</b>	<b>92.648</b>	<b>2.033</b>	2,19%
ALAIOR	8.997	170	1,89%
CASTELL (ES)	7.635	152	1,99%
CIUTADELLA DE MENORCA	29.098	674	2,32%
FERRERIES	4.571	124	2,71%
MAO	28.006	679	2,42%
MERCADAL (ES)	5.391	92	1,71%
MIGJORN GRAN (ES)	1.429	32	2,24%
SANT LLUIS	7.521	110	1,46%
<b>EIVISSA</b>	<b>140.964</b>	<b>1.746</b>	1,24%
EIVISSA	49.975	773	1,55%
SANT ANTONI DE PORTMANY	23.631	332	1,40%
SANT JOAN DE LABRITJA	5.872	77	1,31%
SANT JOSEP DE SA TALAIA	25.674	230	0,90%
SANTA EULALIA DEL RIO	35.812	334	0,93%
<b>FORMENTERA</b>	<b>11.878</b>	<b>102</b>	0,86%
FORMENTERA	11.878	102	0,86%

Elaboració: Direcció General de Dependència a partir de les dades del nSISAAD (IMSERSO)

\* Font: Institut d'Estadística de les Illes Balears (IBESTAT). Espanya (CC BY 3.0).

\*\* Notes a la representació gràfica.

Negre: Representació de la magnitud de la relació percentual entre el nombre de sol·licituds i la població.

Gris fosc: Percentatge superior al del total de les Illes Balears

Gris clar: Percentatge inferior al del total de les Illes Balears

## T1\_10 SITUACIÓ DEPENDÈNCIA. Prestacions

## INFORMACIÓ ACTUAL

Nivell d'agregació: Illa i municipi

Data: 31 de juliol 2016

Municipi	Servei d'atenció residencial	Centres de dia i nit	Prestacions econòmiques vinculades al servei	Prestació econòmica per a cures a l'entorn familiar	Ajuda a domicili	Promoció Autonomia (PROPER)	Total prestacions
<b>ILLES BALEARS</b>	<b>1.880</b>	<b>950</b>	<b>723</b>	<b>8.894</b>	<b>252</b>	<b>82</b>	<b>12.726</b>
<b>MALLORCA</b>	<b>1.440</b>	<b>757</b>	<b>653</b>	<b>6.908</b>	<b>236</b>	<b>82</b>	<b>10.021</b>
ALARO	3	8		78			89
ALCUDIA	13	4	8	132			157
ALGAIDA	6	13		44	9		72
ÀNDRATX	5	3	4	81			93
ARIANY		1		10	3		14
ARTA	13	9	2	52		6	82
BANYALBUFAR	1			4			5
BINISSALEM	8	7	5	113		2	135
BUGER	1			25			26
BUNYOLA	4	10	4	58			76
CALVIA	59	19	24	208			310
CAMPANET	1	3		56			60
CAMPOS	10	13	1	110			134
CAPDEPERA	46	20	17	58			141
CONSELL	8	5		50			63
COSTITX	2	4		15			21
DEYA	1			1			2
ESCORCA	1						1
ESPORLES	5	11	2	37	1	2	58
ESTELLENC				2			2
FELANITX	49	23	2	176	1	7	258
FORNALUTX				11			11
INCA	70	20	22	415		3	530
LLORET DE VISTALEGRE	1	4		10			15
LLOSETA	3	9	1	77		5	95
LLUBI	1	3	1	25	8	4	42
LLUCMAJOR	32	24	2	237			295
MANACOR	84	44	41	328		8	505
MANCOR DE LA VALL	1	4		19			24
MARIA DE LA SALUT	1	4	2	31	4	1	43
MARRATXI	62	30	21	291		5	409
MONTUÏRI	33	6	18	33	8	1	99
MURO	15	5	1	65		6	92
PALMA DE MALLORCA	656	334	296	2.785	159	11	4241
PETRA	3	11	1	28	6	2	51
POBLA (SA)	18	24	2	223	8		275
POLLENÇA	21	4	20	160			205
PORRERES	16	3	28	65			112
PUIGPUNYENT	2		1	12	2		17
SALINES (SES)	4	1		50			
SANT JOAN	40	6	24	27	4	1	102
SANT LORENÇ DES CARDASSAR	4	1	1	72			78
SANTA EUGENIA	1	1	1	20	1		24
SANTA MARGALIDA	34	10	25	94	1		164
SANTA MARIA DEL CAMI	15	7	7	91			120
SANTANYI	41	10	20	86	2		159
SELVA	2	2	2	53			59
SENCELLES	13	6	19	29	8	7	82
SINEU	4	4	17	33	6	1	65
SOLLER	24	8	11	112	5	10	170
SON SERVERA	2	5		45			52
VALLDEMOSSA		3		15			18
VILAFRANCA DE BONANY	1	11		56			68
<b>MENORCA</b>	<b>222</b>	<b>120</b>	<b>26</b>	<b>1.042</b>	<b>10</b>	<b>0</b>	<b>1.420</b>
ALAIOR	17	13	2	91			123
CASTELL (ES)	9	8		89			106
CIUTADELLA DE MENORCA	98	30	5	361			494
FERRERIES	16	12	5	51	10		94
MAO	66	36	8	331			441
MERCADAL (ES)	10	6	2	48			66
MIGJORN GRAN (ES)	1	4		23			28
SANT LLUIS	5	11	4	48			68
<b>EIVISSA</b>	<b>215</b>	<b>48</b>	<b>43</b>	<b>903</b>	<b>3</b>	<b>0</b>	<b>1.212</b>
EIVISSA	91	21	26	378	1		517
SANT ANTONI DE PORTMANY	59	7	2	177	1		246
SANT JOAN DE LABRITJA	5		1	44			50
SANT JOSEP DE SA TALAIA	27	4	1	134			166
SANTA EULALIA DEL RIO	33	16	13	170	1		233
<b>FORMENTERA</b>	<b>3</b>	<b>25</b>	<b>1</b>	<b>41</b>	<b>3</b>	<b>0</b>	<b>73</b>
FORMENTERA	3	25	1	41	3		73

## T1\_12 SITUACIÓ DEPENDÈNCIA. Beneficiaris

## INFORMACIÓ ACTUAL

Nivell d'agregació: Illa i municipi

Data: 31 de juliol de 2016

Municipi	Població	Beneficiaris	Percentatge beneficiaris sobre població**
<b>ILLES BALEARS</b>	<b>1.105.079</b>	<b>12.761</b>	<b>1,15%</b>
<b>MALLORCA</b>	<b>859.589</b>	<b>10.058</b>	1,17%
ALARO	5.275	89	1,69%
ALCUDIA	19.763	157	0,79%
ALGAIDA	5.410	72	1,33%
ANDRATX	11.093	93	0,84%
ARIANY	877	14	1,60%
ARTA	7.381	82	1,11%
BANYALBUFAR	542	5	0,92%
BINISALEM	7.850	135	1,72%
BUGER	1.022	26	2,54%
BUNYOLA	6.706	75	1,12%
CALVIA	50.328	310	0,62%
CAMPANET	2.524	60	2,38%
CAMPOS	9.892	134	1,35%
CAPDEPERA	11.420	141	1,23%
CONSELL	3.862	63	1,63%
COSTITX	1.205	21	1,74%
DEYA	713	2	0,28%
ESCORCA	236	1	0,42%
ESPORLES	4.922	58	1,18%
ESTELLENCS	336	2	0,60%
FELANITX	17.412	258	1,48%
FORNALUTX	703	11	1,56%
INCA	30.651	530	1,73%
LLORET DE VISTALEGRE	1.233	15	1,22%
LLOSETA	5.639	95	1,68%
LLUBI	2.176	42	1,93%
LLUCMAJOR	34.618	294	0,85%
MANACOR	40.170	504	1,25%
MANCOR DE LA VALL	1.321	24	1,82%
MARIA DE LA SALUT	2.113	43	2,04%
MARRATXI	35.726	408	1,14%
MONTUÏRI	2.850	99	3,47%
MURO	6.723	91	1,35%
PALMA DE MALLORCA	400.578	4.233	1,06%
PETRA	2.816	51	1,81%
POBLA (SA)	12.694	274	2,16%
POLLENÇA	16.115	204	1,27%
PORRERES	5.567	112	2,01%
PUIGPUNYENT	2.018	17	0,84%
SALINES (SES)	5.018	55	1,10%
SANT JOAN	2.035	102	5,01%
SANT LLORENÇ DES CARDASSAR	8.146	78	0,96%
SANTA EUGENIA	1.638	24	1,47%
SANTA MARGALIDA	11.672	164	1,41%
SANTA MARIA DEL CAMI	6.685	120	1,80%
SANTANYI	11.316	157	1,39%
SELVA	3.890	59	1,52%
SENCELLES	3.082	81	2,63%
SINEU	3.612	65	1,80%
SOLLER	13.648	170	1,25%
SON SERVERA	11.449	52	0,45%
VALLDEMOSSA	2.005	18	0,90%
VILAFRANCA DE BONANY	2.913	68	2,33%
<b>MENORCA</b>	<b>92.648</b>	<b>1.419</b>	1,53%
ALAIOR	8.997	123	1,37%
CASTELL (ES)	7.635	106	1,39%
CIUTADELLA DE MENORCA	29.098	494	1,70%
FERRERIES	4.571	93	2,03%
MAO	28.006	441	1,57%
MERCADAL (ES)	5.391	66	1,22%
MIGJORN GRAN (ES)	1.429	28	1,96%
SANT LLUIS	7.521	68	0,90%
<b>EIVISSA</b>	<b>140.964</b>	<b>1.211</b>	0,86%
EIVISSA	49.975	517	1,03%
SANT ANTONI DE PORTMANY	23.631	246	1,04%
SANT JOAN DE LABRITJA	5.872	50	0,85%
SANT JOSEP DE SA TALAIA	25.674	166	0,65%
SANTA EULALIA DEL RIO	35.812	232	0,65%
<b>FORMENTERA</b>	<b>11.878</b>	<b>73</b>	0,61%
FORMENTERA	11.878	73	0,61%

Elaboració: Direcció General de Dependència a partir de les dades del nSISAAD (IMSERSO)

\* Font: Institut d'Estadística de les Illes Balears (IBESTAT). Espanya (CC BY 3.0).

\*\* Notes a la representació gràfica.

Negre: Representació de la magnitud de la relació percentual entre el nombre de sol·licituds i la població.

Gris fosc: Percentatge superior al del total de les Illes Balears

Gris clar: Percentatge inferior al del total de les Illes Balears