



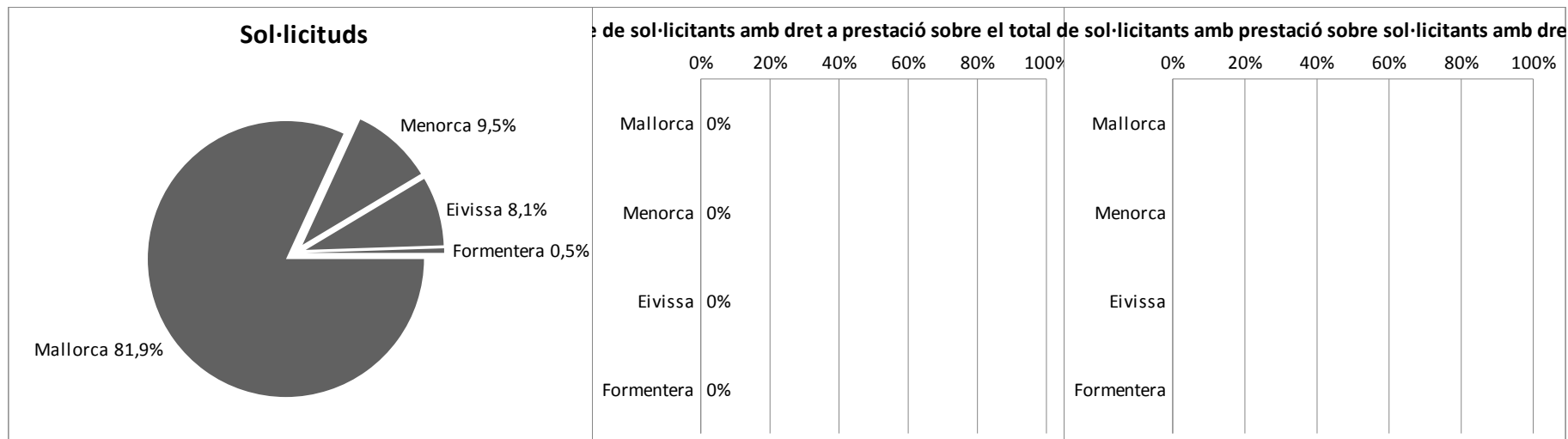
T1\_01 SITUACIÓ DEPENDÈNCIA.

INFORMACIÓ HISTÒRICA ACUMULADA

Nivell d'agregació: Illa

Data: 31 de gener 2016

Illa	Sol·licituds	Sol·licitants amb dictàmens	Sol·licitants amb dret a prestació	Sol·licitants amb PIA acordat	Sol·licitants amb prestació
<b>Total</b>	<b>50.625</b>	<b>44.633</b>	*	<b>25.652</b>	<b>26.154</b>
<b>Mallorca</b>	41.444	36.264		20.498	20.860
<b>Menorca</b>	4.828	4.399		2.745	2.856
<b>Eivissa</b>	4.086	3.725		2.249	2.273
<b>Formentera</b>	267	245		160	165



Elaboració: Direcció General de Dependència a partir de les dades del nSISAAD (IMSERO)

\* Dades no disponibles segon nSISAAD


T1\_02 SITUACIÓ DEPENDÈNCIA.

INFORMACIÓ ACTUAL

Nivell d'agregació: Illa

Data: 31 de gener de 2016

Illa	Sol·licituds	Sol·licitants amb dictàmens	Sol·licitants amb dret a prestació	Sol·licitants amb prestació	Sol·licitants amb dret sense prestació
<b>Total</b>	<b>23.696</b>	<b>22.079</b>	*	<b>11.789</b>	*
<b>Mallorca</b>	19.157	17.813		9.187	
<b>Menorca</b>	2.430	2.284		1.397	
<b>Eivissa</b>	1.994	1.873		1.133	
<b>Formentera</b>	115	109		72	



Elaboració: Direcció General de Dependència a partir de les dades del nSISAAD (IMERSO)

\* Dades no disponibles segon nSISAAD

## T1\_03 SITUACIÓ DEPENDÈNCIA.

## INFORMACIÓ ACTUAL

Nivell d'agregació: Illa i municipi

Data: 31 de gener de 2016

Municipi	Sol·licituds	Sol·licitants amb dictàmen	Sol·licitants amb dret a prestació	Sol·licitants amb prestació	En tràmit
<b>ILLES BALEARS</b>	<b>23.696</b>	<b>22.079</b>	<b>*</b>	<b>11.686</b>	<b>*</b>
<b>MALLORCA</b>	<b>19.157</b>	<b>17.813</b>		<b>9.112</b>	
ALARO	128	119		66	
ALCUDIA	264	247		141	
ALGAIDA	138	121		62	
ANDRATX	185	164		76	
ARIANY	29	25		13	
ARTA	155	140		84	
BANYALBUFAR	10	10		3	
BINISALEM	232	213		120	
BUGER	36	36		25	
BUNYOLA	123	115		65	
CALVIA	544	515		269	
CAMPANET	89	84		53	
CAMPOS	231	220		121	
CAPDEPERA	226	206		119	
CONSELL	104	97		64	
COSTITX	40	37		21	
DEYA	4	4		2	
ESCORCA	2	2		2	
ESPORLES	106	97		53	
ESTELLENCES	7	5		2	
FELANITX	442	399		227	
FORNALUTX	20	18		13	
INCA	829	773		481	
LLORET DE VISTALEGRE	39	38		15	
LLOSETA	152	141		90	
LLUBI	63	61		42	
LLUCMAJOR	609	575		250	
MANACOR	881	818		500	
MANCOR DE LA VALL	41	34		21	
MARIA DE LA SALUT	68	62		37	
MARRATXI	611	571		372	
MONTÚJIRI	116	107		79	
MURO	176	155		85	
PALMA DE MALLORCA	9.326	8.689		3.822	
PETRA	77	74		50	
POBLA (SA)	469	451		247	
POLLENÇA	324	307		180	
PORRERES	183	169		101	
PUIGPUNYENT	46	43		13	
SALINES (SES)	118	101		44	
SANT JOAN	138	127		93	
SANT LLORENÇ DES CARDASSAR	138	122		72	
SANTA EUGENIA	44	43		24	
SANTA MARGALIDA	234	219		166	
SANTA MÀRIA DEL CAMI	194	182		100	
SANTANYI	270	255		161	
SELVA	105	91		62	
SENCELLES	120	112		79	
SINEU	118	112		58	
SOLLER	295	267		143	
SON SERVERA	96	87		47	
VALLDEMOSSA	35	31		13	
VILAFRANCA DE BONANY	127	122		64	
<b>MENORCA</b>	<b>2.430</b>	<b>2.284</b>		<b>1.375</b>	
ALAIOR	204	198		125	
CASTELL (ES)	187	171		109	
CIUTADELLA DE MENORCA	774	725		459	
FERRERIES	150	138		87	
MAO	845	799		439	
MERCADAL (ES)	107	102		68	
MIGJORN GRAN (ES)	39	37		24	
SANT LLUIS	124	114		64	
<b>EIVISSA</b>	<b>1.994</b>	<b>1.873</b>		<b>1.128</b>	
EIVISSA	889	833		485	
SANT ANTONI DE PORTMANY	345	328		203	
SANT JOAN DE LABRITJA	95	89		60	
SANT JOSEP DE SA TALAIA	280	259		164	
SANTA EULALIA DEL RIO	385	364		216	
<b>FORMENTERA</b>	<b>115</b>	<b>109</b>		<b>71</b>	
FORMENTERA	115	109		71	

Elaboració: Direcció General de Dependència a partir de les dades del nSISAAD (IMSERSO)

\* Dades no disponibles segon nSISAAD

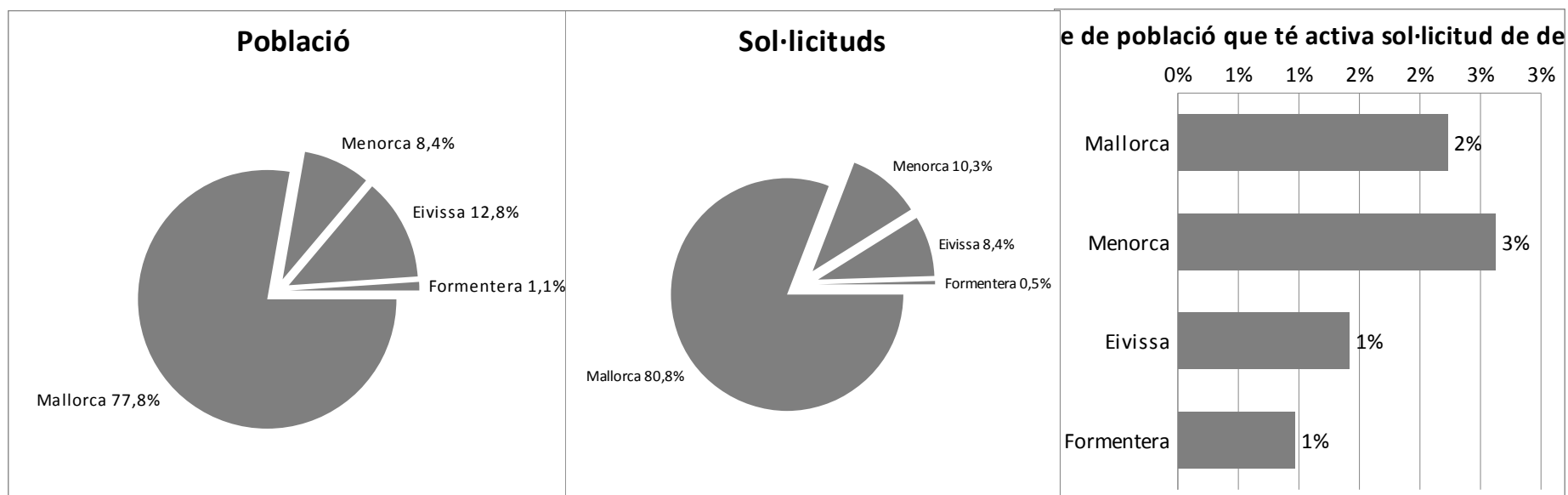
T1\_04 SITUACIÓ DEPENDÈNCIA PER ILLES. Relació entre població i sol·licituds

INFORMACIÓ ACTUAL

Nivell d'agregació: Illa

Data: 31 de gener de 2016

Illa	Població*	Sol·licituds	%
<b>Total</b>	<b>1.105.079</b>	<b>23.696</b>	<b>2,14%</b>
<b>Mallorca</b>	859.589	19.157	2,23%
<b>Menorca</b>	92.648	2.430	2,62%
<b>Eivissa</b>	140.964	1.994	1,41%
<b>Formentera</b>	11.878	115	0,97%



Elaboració: Direcció General de Dependència a partir de les dades del nSISAAD (IMSERSO)

\* Font: Institut d'Estadística de les Illes Balears (IBESTAT). Espanya (CC BY 3.0) .

## T1\_05 SITUACIÓ DEPENDÈNCIA PER ILLA I MUNICIPI

## INFORMACIÓ ACTUAL

Nivell d'agregació: Illa i municipi

Data:31 de gener de 2016

Municipi	Població*	Sol·licituds	%**
<b>ILLES BALEARS</b>	<b>1.105.079</b>	<b>23.696</b>	<b>2,14%</b>
<b>MALLORCA</b>	<b>859.589</b>	<b>19.157</b>	2,23%
ALARO	5.275	128	2,43%
ALCUDIA	19.763	264	1,34%
ALGAIDA	5.410	138	2,55%
ANDRATX	11.093	185	1,67%
ARIANY	877	29	3,31%
ARTA	7.381	155	2,10%
BANYALBUFAR	542	10	1,85%
BINISALEM	7.850	232	2,96%
BUGER	1.022	36	3,52%
BUNYOLA	6.706	123	1,83%
CALVIA	50.328	544	1,08%
CAMPANET	2.524	89	3,53%
CAMPOS	9.892	231	2,34%
CAPDEPERA	11.420	226	1,98%
CONSELL	3.862	104	2,69%
COSTITX	1.205	40	3,32%
DEYA	713	4	0,56%
ESCORCA	236	2	0,85%
ESPORLES	4.922	106	2,15%
ESTELLENCES	336	7	2,08%
FELANITX	17.412	442	2,54%
FORNALUTX	703	20	2,84%
INCA	30.651	829	2,70%
LLORET DE VISTALEGRE	1.233	39	3,16%
LLOSETA	5.639	152	2,70%
LLUBI	2.176	63	2,90%
LLUCMAJOR	34.618	609	1,76%
MANACOR	40.170	881	2,19%
MANCOR DE LA VALL	1.321	41	3,10%
MARIA DE LA SALUT	2.113	68	3,22%
MARRATXI	35.726	611	1,71%
MONTÚJRI	2.850	116	4,07%
MURO	6.723	176	2,62%
PALMA DE MALLORCA	400.578	9.326	2,33%
PETRA	2.816	77	2,73%
POBLA (SA)	12.694	469	3,69%
POLLENÇA	16.115	324	2,01%
PORRERES	5.567	183	3,29%
PUIGPUNYENT	2.018	46	2,28%
SALINES (SES)	5.018	118	2,35%
SANT JOAN	2.035	138	6,78%
SANT LLORENÇ DES CARDASSAR	8.146	138	1,69%
SANTA EUGENIA	1.638	44	2,69%
SANTA MARGALIDA	11.672	234	2,00%
SANTA MARIA DEL CAMI	6.685	194	2,90%
SANTANYI	11.316	270	2,39%
SELVA	3.890	105	2,70%
SENCELLES	3.082	120	3,89%
SINEU	3.612	118	3,27%
SOLLER	13.648	295	2,16%
SON SERVERA	11.449	96	0,84%
VALLDEMOSSA	2.005	35	1,75%
VILAFRANCA DE BONANY	2.913	127	4,36%
<b>MINORCA</b>	<b>92.648</b>	<b>2.430</b>	2,62%
ALAIOR	8.997	204	2,27%
CASTELL (ES)	7.635	187	2,45%
CIUTADELLA DE MENORCA	29.098	774	2,66%
FERRERIES	4.571	150	3,28%
MAO	28.006	845	3,02%
MERCADAL (ES)	5.391	107	1,98%
MIGJORN GRAN (ES)	1.429	39	2,73%
SANT LLUIS	7.521	124	1,65%
<b>EIVISSA</b>	<b>140.964</b>	<b>1.994</b>	1,41%
EIVISSA	49.975	889	1,78%
SANT ANTONI DE PORTMANY	23.631	345	1,46%
SANT JOAN DE LABRITJA	5.872	95	1,62%
SANT JOSEP DE SA TALAIA	25.674	280	1,09%
SANTA EULALIA DEL RIO	35.812	385	1,08%
<b>FORMENTERA</b>	<b>11.878</b>	<b>115</b>	0,97%
FORMENTERA	11.878	115	0,97%

Elaboració: Direcció General de Dependència a partir de les dades del nSISAAD (IMERSO)

\* Font: Institut d'Estadística de les Illes Balears (IBESTAT). Espanya (CC BY 3.0).

\*\* Notes a la representació gràfica.

Negre: Representació de la magnitud de la relació percentual entre el nombre de sol·licituds i la població.

Gris fosc: Percentatge superior al del total de les Illes Balears

Gris clar: Percentatge inferior al del total de les Illes Balears

## T1\_06 SITUACIÓ DEPENDÈNCIA. Perfil del sol·licitant

## INFORMACIÓ ACTUAL

Nivell d'agregació: Illa

Data: 31 de gener de 2016

	de 0 a 2 anys	de 03 a 18 anys	de 19 a 30 anys	de 31 a 45 anys	de 46 a 54 anys	de 55 a 64 anys	de 65 a 79 anys	80 i més anys	Total
<b>ILLES BALEARS</b>	<b>66</b>	<b>1.360</b>	<b>996</b>	<b>1.422</b>	<b>1.226</b>	<b>1.710</b>	<b>5.101</b>	<b>11.814</b>	<b>23.695</b>
<b>MALLORCA</b>	49	1.099	852	1.152	1.001	1.379	4.127	9.498	19.157
<b>MENORCA</b>	5	126	64	154	131	185	490	1.274	2.429
<b>EIVISSA</b>	11	124	78	109	85	136	461	990	1.994
<b>FORMENTERA</b>	1	11	2	7	9	10	23	52	115

Elaboració: Direcció General de Dependència a partir de les dades del nSISAAD (IMSERO)

T1\_07 SITUACIÓ DEPENDÈNCIA PER ILLES. Dictàmens

INFORMACIÓ ACTUAL

Nivell d'agregació: Illa

Data: 31 de gener de 2016

Illa	SENSE GRAU	GRAU I			GRAU II			GRAU III			TOTAL SOL·LICITANTS AMB DRET A PRESTACIÓ (GIII + GII + GI)
			N1	N2		N1	N2		N1	N2	
<b>ILLES BALEARS</b>	<b>4.608</b>	<b>2.587</b>	<b>1.323</b>	<b>1.322</b>	<b>3.224</b>	<b>2.600</b>	<b>1.644</b>	<b>1.878</b>	<b>2.023</b>	<b>861</b>	<b>17.462</b>
MALLORCA	4.056	2.119	1.173	1.122	2.422	1.997	1.215	1.422	1.583	704	13.757
MENORCA	328	248	70	99	446	291	213	262	237	90	1.956
EIVISSA	208	209	80	94	333	299	207	188	192	63	1.665
FORMENTERA	16	11	0	7	23	13	9	6	11	4	84

Elaboració: Direcció General de Dependència a partir de les dades del nSISAAD (IMSERSO)

## T1\_08 SITUACIÓ DEPENDÈNCIA. Dictàmens

## INFORMACIÓ ACTUAL

Nivell d'agregació: Illa i municipi

Data: 31 de gener de 2016

Municipi	SENSE GRAU	GRAU I			GRAU II			GRAU III			TOTAL SOL·LICITANTS AMB DRET A PRESTACIÓ
			N1	N2		N1	N2		N1	N2	(GIII + GII + GI)
<b>ILLES BALEARS</b>	<b>4.608</b>	<b>2.587</b>	<b>1.323</b>	<b>1.322</b>	<b>3.224</b>	<b>2.600</b>	<b>1.644</b>	<b>1.887</b>	<b>2.023</b>	<b>861</b>	<b>17.471</b>
<b>MALLORCA</b>	<b>4.056</b>	<b>2.119</b>	<b>1.173</b>	<b>1.122</b>	<b>2.422</b>	<b>1.997</b>	<b>1.215</b>	<b>1.422</b>	<b>1.583</b>	<b>704</b>	<b>13.757</b>
ALARO	19	16	4	11	28	9	8	10	12	2	100
ALCUDIA	33	29	13	15	33	40	19	22	28	15	214
ALGAIDA	28	12	10	12	16	16	5	11	7	4	93
ANDRATX	47	22	10	8	23	17	6	13	13	5	117
ARIANY	6	3	1	4	5	2	1	2	1		19
ARTA	21	13	19	15	25	16	9	11	10	1	119
BANYALBUFAR	4	1	1		2			1	1		6
BINISALEM	30	21	21	9	33	28	18	19	27	7	183
BUGER	6	1	1	3	5	6	7		6	1	30
BUNYOLA	27	13	6	5	19	19	5	5	9	7	88
CALVIA	109	63	32	22	61	67	28	46	63	24	406
CAMPANET	8	12	4	8	12	14	10	2	14		76
CAMPOS	49	24	17	20	28	30	15	17	14	6	171
CAPDEPERA	44	23	10	10	36	27	18	19	13	6	162
CONSELL	14	8	5	8	21	9	15	8	4	5	83
COSTITX	6	7	2	2	4	7	4		4	1	31
DEYA	1				1			1	1	1	3
ESCORCA						1			1		2
ESPORLES	28	13	9	6	13	10	3	10	4	1	69
ESTELLENC	1		1	1	2						4
FELANITX	66	53	22	26	54	57	33	31	35	22	333
FORNALUTX	3		2	1	4		1	3	3	1	15
INCA	111	91	44	46	129	82	61	76	99	34	662
LLORET DE VISTALEGRE	9	4	7	4	3	4	2	3	2		29
LLOSETA	21	14	8	9	28	19	11	10	17	4	120
LLUBI	10	3	4	5	10	7	8	6	6	2	51
LLUCMAJOR	164	66	37	30	75	49	40	37	53	24	411
MANACOR	138	73	66	72	114	117	71	62	72	33	680
MANCÓR DE LA VALL	1	6	1	2	8	4	3	7	2		33
MARIA DE LA SALUT	7	10	2	5	16	5	3	9	3	2	55
MARRATXI	64	56	32	41	104	80	45	53	70	26	507
MONTJÚRI	8	11	5	5	20	18	8	18	10	4	99
MURO	21	16	9	6	25	18	18	20	16	6	134
PALMA DE MALLORCA	2.517	1.099	616	506	992	839	514	610	640	356	6.172
PETRA	7	7	4	7	16	12	3	8	7	3	67
POBLA (SA)	72	49	26	31	71	71	33	24	59	15	379
POLLENÇA	35	42	9	20	52	39	25	36	44	5	272
PORRERES	24	16	8	9	29	20	12	24	22	5	145
PUIGPUNYENT	21	5	3	1	5	2	1	4	1		22
SALINES (SES)	28	17	5	5	8	11	6	5	10	6	73
SANT JOAN	9	10	7	8	27	22	6	21	11	6	118
CARDASSAR	17	10	7	14	18	17	5	14	11	9	105
SANTA EUGENIA	6	3	1	2	8	9	4	2	6	2	37
SANTA MARGALIDA	25	18	5	14	35	25	25	26	31	15	194
SANTA MARIA DEL CAMÍ	20	28	8	8	38	26	15	14	19	6	162
SANTANYI	45	22	17	16	36	33	25	25	24	12	210
SELVA	11	8	4	7	16	10	12	6	14	3	80
SENCELLES	9	12	4	5	15	13	15	17	16	6	103
SINEU	18	17	8	6	23	10	2	13	14	1	94
SOLLER	42	38	16	28	43	28	18	28	21	5	225
SON SERVERA	12	16	8	7	11	14	9	3	5	2	75
VALLDEMOSSA	6	10	1	2	7	3			2		25
VILAFRANCA DE BONANY	28	8	11	15	15	15	10	10	7	3	94
<b>MENORCA</b>	<b>328</b>	<b>248</b>	<b>70</b>	<b>99</b>	<b>446</b>	<b>291</b>	<b>213</b>	<b>262</b>	<b>237</b>	<b>90</b>	<b>1.956</b>
ALAIOR	28	16	5	7	41	25	24	22	20	10	170
CASTELL (ES)	27	17	3	11	30	25	12	20	16	10	144
CIUTADELLA DE MENORCA	76	90	21	33	156	93	59	102	73	22	649
FERRERIES	25	15	2	4	28	22	8	16	14	4	113
MAO	138	82	37	34	139	96	74	75	88	36	661
MERCADAL (ES)	13	13		2	25	9	16	10	10	4	89
MIGJORN GRAN (ES)	6	5		2	7	3	8	3	3		31
SANT LLUIS	15	10	2	6	20	18	12	14	13	4	99
<b>EIVISSA</b>	<b>208</b>	<b>209</b>	<b>80</b>	<b>94</b>	<b>333</b>	<b>299</b>	<b>207</b>	<b>188</b>	<b>192</b>	<b>63</b>	<b>1.665</b>
EIVISSA	94	98	35	44	153	117	101	81	84	26	739
SANT ANTONI DE PORTMANY	35	37	12	20	64	57	34	28	26	15	293
SANT JOAN DE LABRITJA	7	7	7	6	13	13	10	10	14	2	82
SANT JOSEP DE SATALAIA	26	27	15	14	45	51	24	25	23	9	233
SANTA EULALIA DEL RIO	46	40	11	10	58	61	38	44	45	11	318
<b>FORMENTERA</b>	<b>16</b>	<b>11</b>	<b>0</b>	<b>7</b>	<b>23</b>	<b>13</b>	<b>9</b>	<b>15</b>	<b>11</b>	<b>4</b>	<b>93</b>
FORMENTERA	16	11		7	23	13	9	15	11	4	93

Elaboració: Direcció General de Dependència a partir de les dades del nSISAAD (IMSERSO)



## T1\_09 SITUACIÓ DEPENDÈNCIA. Dictàmens

## INFORMACIÓ ACTUAL

Nivell d'agregació: Illa i municipi

Data: 31 de gener de 2016

Municipi	Població*	Sol·licitants amb dret a prestació	% persones sol·licitants amb dret sobre població**
<b>ILLES BALEARS</b>	<b>1.105.079</b>	<b>***</b>	<b>***</b>
<b>MALLORCA</b>	<b>859.589</b>		0,00%
ALARO	5.275		0,00%
ALCUDIA	19.763		0,00%
ALGAIDA	5.410		0,00%
ANDRATX	11.093		0,00%
ARIANY	877		0,00%
ARTA	7.381		0,00%
BANYALBUFAR	542		0,00%
BINISSALEM	7.850		0,00%
BUGER	1.022		0,00%
BUNYOLA	6.706		0,00%
CALVIA	50.328		0,00%
CAMPANET	2.524		0,00%
CAMPOS	9.892		0,00%
CAPDEPERA	11.420		0,00%
CONSELL	3.862		0,00%
COSTITX	1.205		0,00%
DEYA	713		0,00%
ESCORCA	236		0,00%
ESPORLES	4.922		0,00%
ESTELLENC	336		0,00%
FELANITX	17.412		0,00%
FORNALUTX	703		0,00%
INCA	30.651		0,00%
LLORET DE VISTALEGRE	1.233		0,00%
LLOSETA	5.639		0,00%
LLUBI	2.176		0,00%
LLUCMAJOR	34.618		0,00%
MANACOR	40.170		0,00%
MANCOR DE LA VALL	1.321		0,00%
MARIA DE LA SALUT	2.113		0,00%
MARRATXI	35.726		0,00%
MONTUÏRI	2.850		0,00%
MURO	6.723		0,00%
PALMA DE MALLORCA	400.578		0,00%
PETRA	2.816		0,00%
POBLA (SA)	12.694		0,00%
POLLENÇA	16.115		0,00%
PORRERES	5.567		0,00%
PUIGPUNYENT	2.018		0,00%
SALINES (SES)	5.018		0,00%
SANT JOAN	2.035		0,00%
SANT LLORENÇ DES CARDASSAR	8.146		0,00%
SANTA EUGENIA	1.638		0,00%
SANTA MARGALIDA	11.672		0,00%
SANTA MARIA DEL CAMI	6.685		0,00%
SANTANYI	11.316		0,00%
SELVA	3.890		0,00%
SENCELLES	3.082		0,00%
SINEU	3.612		0,00%
SOLLER	13.648		0,00%
SON SERVERA	11.449		0,00%
VALLDEMOSSA	2.005		0,00%
VILAFRANCA DE BONANY	2.913		0,00%
<b>MENORCA</b>	<b>92.648</b>	<b>-</b>	0,00%
ALAIOR	8.997		0,00%
CASTELL (ES)	7.635		0,00%
CIUTADELLA DE MENORCA	29.098		0,00%
FERRERIES	4.571		0,00%
MAO	28.006		0,00%
MERCADAL (ES)	5.391		0,00%
MIGJORN GRAN (ES)	1.429		0,00%
SANT LLUIS	7.521		0,00%
<b>EIVISSA</b>	<b>140.964</b>	<b>-</b>	0,00%
EIVISSA	49.975		0,00%
SANT ANTONI DE PORTMANY	23.631		0,00%
SANT JOAN DE LABRITJA	5.872		0,00%
SANT JOSEP DE SA TALAIA	25.674		0,00%
SANTA EULALIA DEL RIO	35.812		0,00%
<b>FORMENTERA</b>	<b>11.878</b>	<b>-</b>	0,00%
FORMENTERA	11.878		0,00%

Elaboració: Direcció General de Dependència a partir de les dades del nSISAAD (IMSERSO)

\* Font: Institut d'Estadística de les Illes Balears (IBESTAT). Espanya (CC BY 3.0).

\*\* Notes a la representació gràfica.

Negre: Representació de la magnitud de la relació percentual entre el nombre de sol·licitants i la població.

Gris clar: Percentatge inferior al del total de les Illes Balears

Gris fosc: Percentatge superior al del total de les Illes Balears

\*\*\*Dades no disponibles segon nSISAAD

## T1\_10 SITUACIÓ DEPENDÈNCIA. Prestacions

## INFORMACIÓ ACTUAL

Nivell d'agregació: Illa i municipi

Data: 31 de gener de 2016

Municipi	Servei d'atenció residencial	Centres de dia i nit	Prestacions econòmiques vinculades al servei	Prestació econòmica per a cures a l'entorn familiar	Ajuda a domicili	Promoció Autonomia (PROPER)	Total prestacions
<b>ILLES BALEARS</b>	<b>1.953</b>	<b>926</b>	<b>676</b>	<b>8.046</b>	<b>96</b>	<b>92</b>	<b>11.789</b>
<b>MALLORCA</b>	<b>1.504</b>	<b>739</b>	<b>592</b>	<b>6.178</b>	<b>82</b>	<b>92</b>	<b>9.187</b>
ALARO	3	7	1	55			66
ALCUDIA	14	4	8	116			142
ALGAIDA	7	13		39	4		63
ÀNDRATX	5	3	2	66			76
ARIANY		3		9	1		13
ARTA	12	10	4	52		8	86
BANYALBUFAR	1			2			3
BINISALEM	5	7	6	100		2	120
BUGER	1			24			25
BUNYOLA	4	9	3	52			68
CALVIA	66	19	22	167			274
CAMPANET	2	2		49			53
CAMPOS	11	9	1	100			121
CAPDEPERA	43	12	11	54			120
CONSELL	11	5		49			65
COSTITX	2	4		15			21
DEYA	1			1			2
ESCORÇA	2						2
ESPORLES	5	12	1	31	2	2	53
ESTELLENC				2			2
FELANITX	47	23	3	149	2	8	232
FORNALUTX	1			12			13
INCA	68	18	20	372		4	482
LLORET DE VISTALEGRE	1	3		11			15
LLOSETA	3	9		74		5	91
LLUBI	2	3	1	29	3	4	42
LLUCMAJOR	37	21	6	190			254
MANACOR	92	45	36	321		9	503
MANCOR DE LA VALL		4		17			21
MARIA DE LA SALUT		7		28	2	1	38
MARRATXI	65	31	22	249		6	373
MONTÚIRI	26	7	15	27	3	1	79
MURO	15	4		60		6	85
PALMA DE MALLORCA	694	336	263	2.499	45	13	3850
PETRA	3	11	2	29	4	2	51
POBLA (SA)	21	21	1	203	4		250
POLLENÇA	22	3	16	140			181
PORRERES	16	3	27	54		1	101
PUIGPUNYENT	2		1	8	2		13
SALINES (SES)	4	1		39			44
SANT JOAN	42	5	21	25		1	94
SANT LORENÇ DES CARDASSAR	4	1	1	67			73
SANTA EUGENIA	1		1	21		1	24
SANTA MARGALIDA	36	11	29	90	1		167
SANTA MARIA DEL CAMI	12	9	7	73			101
SANTANYI	46	11	19	85	2		163
SELVA	2	1	2	57			62
SENCELLES	17	4	18	32	5	7	83
SINEU	5	1	14	36	2	1	59
SOLLER	22	8	7	96		10	143
SON SERVERA	2	5		41			48
VALLDEMOSSA		2	1	10			13
VILAFRANCA DE BONANY	1	12		51			64
<b>MENORCA</b>	<b>236</b>	<b>122</b>	<b>39</b>	<b>992</b>	<b>8</b>	<b>0</b>	<b>1.397</b>
ALAIOR	25	13	3	88			129
CASTELL (ES)	9	7		93			109
CIUTADELLA DE MENORCA	102	34	10	320			466
FERRERIES	14	12	7	51	8		92
MAO	68	37	9	327			441
MERCADAL (ES)	12	6	5	48			71
MIGJORN GRAN (ES)	1	4		20			25
SANT LLUIS	5	9	5	45			64
<b>EIVISSA</b>	<b>209</b>	<b>42</b>	<b>44</b>	<b>832</b>	<b>6</b>	<b>0</b>	<b>1.133</b>
EIVISSA	104	19	29	332	3		487
SANT ANTONI DE PORTMANY	39	6	2	155	2		204
SANT JOAN DE LABRITJA	5	1	1	53			60
SANT JOSEP DE SA TALAIA	29	5	1	130			165
SANTA EULALIA DEL RIO	32	11	11	162	1		217
<b>FORMENTERA</b>	<b>4</b>	<b>23</b>	<b>1</b>	<b>44</b>	<b>0</b>	<b>0</b>	<b>72</b>
FORMENTERA	4	23	1	44			72

## T1\_12 SITUACIÓ DEPENDÈNCIA. Beneficiaris

## INFORMACIÓ ACTUAL

Nivell d'agregació: Illa i municipi

Data: 31 de gener de 2016

Municipi	Població	Beneficiaris	Percentatge beneficiaris sobre població**
<b>ILLES BALEARS</b>	<b>1.105.079</b>	<b>11.686</b>	<b>1,06%</b>
<b>MALLORCA</b>	<b>859.589</b>	<b>9.112</b>	1,06%
ALARO	5.275	66	1,25%
ALCUDIA	19.763	141	0,71%
ALGAIDA	5.410	62	1,15%
ANDRATX	11.093	76	0,69%
ARIANY	877	13	1,48%
ARTA	7.381	84	1,14%
BANYALBUFAR	542	3	0,55%
BINISALEM	7.850	120	1,53%
BUGER	1.022	25	2,45%
BUNYOLA	6.706	65	0,97%
CALVIA	50.328	269	0,53%
CAMPANET	2.524	53	2,10%
CAMPOS	9.892	121	1,22%
CAPDEPERA	11.420	119	1,04%
CONSELL	3.862	64	1,66%
COSTITX	1.205	21	1,74%
DEYA	713	2	0,28%
ESCORCA	236	2	0,85%
ESPORLES	4.922	53	1,08%
ESTELLENCS	336	2	0,60%
FELANITX	17.412	227	1,30%
FORNALUTX	703	13	1,85%
INCA	30.651	481	1,57%
LLORET DE VISTALEGRE	1.233	15	1,22%
LLOSETA	5.639	90	1,60%
LLUBI	2.176	42	1,93%
LLUCMAJOR	34.618	250	0,72%
MANACOR	40.170	500	1,24%
MANCOR DE LA VALL	1.321	21	1,59%
MARIA DE LA SALUT	2.113	37	1,75%
MARRATXI	35.726	372	1,04%
MONTUÏRI	2.850	79	2,77%
MURO	6.723	85	1,26%
PALMA DE MALLORCA	400.578	3.822	0,95%
PETRA	2.816	50	1,78%
POBLA (SA)	12.694	247	1,95%
POLLENÇA	16.115	180	1,12%
PORRERES	5.567	101	1,81%
PUIGPUNYENT	2.018	13	0,64%
SALINES (SES)	5.018	44	0,88%
SANT JOAN	2.035	93	4,57%
SANT LLORENÇ DES CARDASSAR	8.146	72	0,88%
SANTA EUGENIA	1.638	24	1,47%
SANTA MARGALIDA	11.672	166	1,42%
SANTA MARIA DEL CAMI	6.685	100	1,50%
SANTANYI	11.316	161	1,42%
SELVA	3.890	62	1,59%
SENCELLES	3.082	79	2,56%
SINEU	3.612	58	1,61%
SOLLER	13.648	143	1,05%
SON SERVERA	11.449	47	0,41%
VALLDEMOSSA	2.005	13	0,65%
VILAFRANCA DE BONANY	2.913	64	2,20%
<b>MENORCA</b>	<b>92.648</b>	<b>1.375</b>	<b>1,48%</b>
ALAIOR	8.997	125	1,39%
CASTELL (ES)	7.635	109	1,43%
CIUTADELLA DE MENORCA	29.098	459	1,58%
FERRERIES	4.571	87	1,90%
MAO	28.006	439	1,57%
MERCADAL (ES)	5.391	68	1,26%
MIGJORN GRAN (ES)	1.429	24	1,68%
SANT LLUIS	7.521	64	0,85%
<b>EIVISSA</b>	<b>140.964</b>	<b>1.128</b>	<b>0,80%</b>
EIVISSA	49.975	485	0,97%
SANT ANTONI DE PORTMANY	23.631	203	0,86%
SANT JOAN DE LABRITJA	5.872	60	1,02%
SANT JOSEP DE SA TALAIA	25.674	164	0,64%
SANTA EULALIA DEL RIO	35.812	216	0,60%
<b>FORMENTERA</b>	<b>11.878</b>	<b>71</b>	<b>0,60%</b>
FORMENTERA	11.878	71	0,60%

Elaboració: Direcció General de Dependència a partir de les dades del nSISAAD (IMSERSO)

\* Font: Institut d'Estadística de les Illes Balears (IBESTAT). Espanya (CC BY 3.0).

\*\* Notes a la representació gràfica.

Negre: Representació de la magnitud de la relació percentual entre el nombre de sol·licituds i la població.

Gris fosc: Percentatge superior al del total de les Illes Balears

Gris clar: Percentatge inferior al del total de les Illes Balears