



# POLÍTIQUES LOCALS DE JOVENTUT

a les Illes Balears, 2010



**Govern  
de les Illes Balears**





# POLÍTIQUES LOCALS DE JOVENTUT

a les Illes Balears  
2010



# Govern de les Illes Balears

Conselleria d'Educació,  
Cultura i Universitats

**Edició:**

Observatori de la Joventut de les Illes Balears  
Institut Balear de la Joventut  
Direcció General de Cultura i Joventut  
Conselleria d'Educació, Cultura i Universitats  
C. de l'Uruguai, s/n, 07010, Palma

**Coordinació:**

Assumpta Mas Liñares

**Autores:**

Emma Cerdà Salom, Assumpta Mas Liñares, Aina Millán Pons

**Pròleg:**

Jorge Benedicto. Catedràtic de sociologia de la UNED

**Hi ha col·laborat:**

Pau Pau Gómez

**Disseny i maquetació:**

Accent Gràfic (<[www.accentgrafic.com](http://www.accentgrafic.com)>)

Si voleu més informació de l'Observatori de la Joventut de les Illes Balears,  
podeu adreçar-vos a [observatorijove@ibjove.caib.es](mailto:observatorijove@ibjove.caib.es) o bé consultar la web <<http://observatorijove.caib.es>>.

Aquesta publicació s'ha imprès en paper ecològic i sota llicència Creative Commons:



<<http://creativecommons.org/licenses/by-nc-sa/3.0/es/>>

**ISBN:** 978-84-694-9679-4

**Dipòsit legal:** PM1475-2011

# ÍNDEX

<b>PRESENTACIÓ</b> .....	5
<b>PRÒLEG</b> .....	6
<b>INTRODUCCIÓ</b> .....	7
<b>OBJECTIUS</b> .....	8
<b>METODOLOGIA I ESTRUCTURA</b> .....	9
<b>MARC TEÒRIC</b>	
<b>LA RELACIÓ ENTRE EL CONCEPTE DE JOVENTUT</b>	
<b>I LES POLÍTIQUES QUE ES DESENVOLUPEN</b> .....	13
<b>EL CONTEXT</b> .....	15
<b>La joventut de les Illes Balears</b> .....	16
Dades demogràfiques.....	16
La joventut com a etapa de transició ...	25
• Transició econòmica .....	25
• Transició domiciliària.....	30
• Transició a la parella estable .....	34
• Transició a la maternitat i	
a la paternitat.....	35
• Transició a la ciutadania política i civil .....	36
La joventut com a condició vital .....	38
• Educació i formació .....	38
• Etapa del cicle vital.....	43
• Cohesió social .....	47
<b>Les polítiques locals de joventut</b>	
<b>a l'agenda política</b> .....	49
Marc competencial .....	49
Pressuposts.....	50
<b>ANÀLISI DELS RESULTATS</b> .....	55
<b>Estructura politicoadministrativa</b> .....	56
Estructura política .....	56
Estructura administrativa .....	57
• Recursos humans relacionats	
amb l'àmbit de la joventut .....	57
• Recursos econòmics .....	58
<b>Línies d'actuació</b> .....	59
Informació i assessorament .....	60
Associacionisme, participació i	
voluntariat .....	61
Serveis de lleure i turisme .....	63
Habitatge .....	64
Salut i consum.....	65
Cultura i esports .....	66
Ocupació i formació.....	67
<b>Necessitats, projectes i demandes</b> .....	69
Necessitats principals dels joves.....	69
Recursos disponibles.....	71
Inconvenients i demandes .....	72
<b>FITXES MUNICIPALS</b> .....	73
<b>Mallorca</b> .....	75
<b>Menorca</b> .....	165
<b>Eivissa i Formentera</b> .....	181
<b>CONCLUSIONS</b> .....	193
<b>ÍNDEX DE GRÀFICS I TAULES</b> .....	197
<b>BIBLIOGRAFIA I</b>	
<b>GLOSSARI DE SIGLES</b> .....	199
<b>ANNEX 1. FORMULARI</b> .....	201



# PRESENTACIÓ

Per a l'individu, la joventut és una etapa més o manco transitòria, més o manco plena, respecte de la qual només té una obligació: viure-la. En canvi, les institucions tenim la responsabilitat de saber entendre les característiques del col·lectiu juvenil, de mirar de resoldre els seus problemes i de valorar de forma acurada els trets culturals i socials que defineixen cada generació. Al cap i la fi, parlar de «joventut» és al·ludir a una expectativa de futur. I un futur que ja arriba.

Fer un diagnòstic de la realitat, analitzar quines són i com s'articulen les polítiques de joventut que es duen a terme als diferents municipis, així com quins són els principals projectes i demandes dels ajuntaments, i conèixer els joves com viuen, què fan i com es configuren les seves trajectòries actuals a les Illes Balears és fonamental per desenvolupar propostes coherents amb la realitat, en un marc de cooperació i coordinació institucional tan necessari com demanat pel conjunt de la nostra societat

Precisament, és important reconèixer la gran tasca que desenvolupen els ajuntaments en matèria de joventut. Les dades posen de manifest com al llarg dels darrers deu anys s'ha estès la presència i s'ha consolidat el desenvolupament d'aquestes polítiques a l'àmbit local. La proximitat d'aquestes administracions garanteix un millor seguiment de les necessitats concretes dels ciutadans i, per això, des de la Conselleria d'Educació, Cultura i Universitats tindrem sempre molt present el seu punt de vista.

En definitiva, és ben segur que un diagnòstic precís de la realitat ens permetrà projectar unes polítiques de joventut més eficaces i eficients. L'objectiu és alhora molt senzill i complex: garantir que el destí de cada jove sigui només a les seves mans.

**Rafael Àngel Bosch Sans**

Conseller d'Educació, Cultura i Universitats

# PRÒLEG

Aquests darrers anys, les polítiques de joventut han adquirit entitat pròpia dins el conjunt de polítiques públiques que conformen el nostre sistema de benestar. Malgrat el debat continu sobre la naturalesa, l'orientació i el desenvolupament d'aquestes, si feim un cop d'ull al camí recorregut veurem que és impressionant. Actualment, la gran majoria d'ajuntaments, les comunitats autònomes i l'Administració central duen a terme, dins els àmbits competencials respectius, múltiples actuacions adreçades als joves amb perspectives i propòsits molt diversos.

Per explicar l'evolució experimentada les darreres dues o tres dècades hauríem de fer referència a una gran quantitat de factors, però en el pròleg d'una publicació com la que el lector té a les mans voldria esmentar dues circumstàncies que em semblen especialment rellevants en el terreny concret de la intervenció en matèria de joventut.

En primer lloc, s'ha de fer referència a l'interès creixent per conèixer de cada vegada més i millor la situació social i les condicions de vida dels joves, les seves necessitats i demandes, les seves preocupacions, etc. Disposar d'informació detallada sobre com viuen, què fan i com són els joves no només permet fer diagnòstics més encertats de la realitat sobre la qual es pretén actuar, sinó que és el millor antídote contra les imatges estereotipades de la joventut que proliferen pel nostre món. Massa sovint els joves apareixen davant el conjunt de la societat com un col·lectiu que només es preocupa dels seus interessos més immediats i es desconeix la pluralitat i l'heterogeneïtat internes que els defineixen, en les quals conviuen el compromís solidari amb la despreocupació narcisista, l'individualisme egoista amb l'interès per tot el que els envolta. Al cap i a la fi, talment com passa a la resta de la societat.

Donar una resposta adequada a aquesta heterogeneïtat constitueix, precisament, un dels reptes fonamentals als quals s'enfronten avui les polítiques de joventut, un repte per al qual resulta imprescindible disposar d'una informació empírica, detallada i rigorosa sobre la realitat social de la joventut que permeti fer anàlisis, formular plantejaments i dissenyar actuacions adaptades a les circumstàn-

cies complexes i variades en les quals es desenvolupa actualment l'experiència de ser jove. I, en aquesta tasca, els observatoris de la joventut que s'han anat creant aquests darrers anys en diferents àmbits i territoris del nostre país hi acompleixen una funció fonamental. Aquesta publicació de l'Observatori de la Joventut de les Illes Balears és un exemple magnífic de la importància que té partir d'una aproximació empírica a la realitat social dels joves de les Balears per poder entendre i analitzar les polítiques locals que es duen a terme en un territori determinat.

I per poder acomplir aquesta tasca —i arribam així al segon element que s'ha de destacar— hem de disposar de professionals experts en temes de joventut. L'evolució de les polítiques de joventut al nostre país durant els darrers anys no es pot entendre sense fer referència a les persones que s'han encarregat de fer-ne una realitat tangible. El procés de professionalització creixent dels tècnics de les diferents administracions explica bona part del camí recorregut i, sobretot, la progressiva especialització d'un camp en què ha anat desapareixent el voluntarisme que l'impregnava en un primer moment. Sens dubte, queden encara moltes qüestions pendents, entre les quals voldria destacar la necessitat de desenvolupar i consolidar una oferta de formació universitària especialitzada que proporcioni fonaments sòlids a la feina quotidiana d'aquests professionals. Només amb professionals ben formats podrem tenir la garantia que la intervenció en matèria de joventut acompleix amb eficàcia les funcions que s'ha proposat dur a terme dins el nostre sistema de benestar social.

Aquest informe sobre la situació de les polítiques locals de joventut a les Illes Balears i l'evolució d'aquestes durant la darrera dècada fa visibles molts dels canvis a què acab de fer referència i, sobretot, deixa ben clar quin és el camí que s'ha de seguir, que no és cap altre que conèixer més i millor els nostres joves com a passa prèvia per poder dissenyar plans i programes d'intervenció adaptats a les seves necessitats i demandes.

**Jorge Benedicto**

Catedràtic de sociologia de la UNED



# INTRODUCCIÓ

L'any 2001, la Direcció General de Joventut va encarregar a la Fundació Francesc Ferrer i Guàrdia la recollida d'informació sobre les polítiques de joventut que es duïen a terme als municipis de les Illes Balears. La investigació havia d'incloure, a més, l'anàlisi de les expectatives de coordinació i execució d'aquestes polítiques, així com la percepció de les necessitats, les oportunitats i els reptes existents en matèria de joventut en l'àmbit polític i tècnic de les administracions locals.

L'estudi s'edità l'any 2002 amb el títol *Polítiques locals de joventut a les Illes Balears* (el podeu trobar en versió digital al web de l'Observatori de la Joventut de les Illes Balears).<sup>1</sup> A més d'oferir una panoràmica general de les polítiques de joventut desenvolupades per les institucions locals, amb una fitxa resum de cada municipi, l'estudi també recollia una aproximació als trets principals de les persones joves a la nostra comunitat autònoma.

Transcorreguts deu anys des que es produí l'encàrrec inicial, en plantejam l'actualització, per part de l'Observatori de la Joventut (OBJIB), amb un doble objectiu: analitzar les polítiques de joventut que es desenvolupen als diferents municipis i veure'n l'evolució en els darrers deu anys.

Al llarg d'aquests anys, s'han produït canvis significatius en l'àmbit de les polítiques públiques de joventut a les Illes Balears: el desenvolupament del primer Pla Estratègic de Joventut autonòmic i l'aprovació del segon; el creixement i la consolidació de la xarxa de serveis d'informació per a joves; l'aprovació de la Llei integral de la joventut; l'actualització normativa de la Comissió Interdepartamental per a l'Elaboració de Polítiques de Joventut, així com la posada en marxa de l'Observatori de la Joventut de les Illes Balears.

L'Observatori de la Joventut neix per ser l'òrgan que, d'una manera estructurada i planificada, reculli, gestioni, processi i generi estudis relacionats amb l'àmbit de la joventut, amb el convenciment que l'anàlisi i l'estudi de la realitat han de guiar la planificació de les polítiques de joventut.

Segur que l'anàlisi de la realitat contribuirà a potenciar una major i més eficient coordinació i cooperació entre administracions, atès que, en definitiva, es tracta de treballar per millorar la qualitat de vida del jovent a les Illes Balears. Només amb l'esforç i el suport conjunt dels que treballem i creim en la importància d'anar avançant en l'àmbit de les polítiques de joventut, construirem, juntament amb els joves, una societat millor.

---

<sup>1</sup> <<http://observatorijove.caib.es>>.



# OBJECTIUS

Aquest estudi té com a objectius principals:

- Donar a conèixer les polítiques de joventut que es desenvolupen als diferents municipis de les Illes Balears.
- Analitzar l'evolució que han experimentat les polítiques de joventut municipals a les Illes Balears en els darrers deu anys.

Així mateix, l'estudi planteja:

- Oferir una aproximació a la realitat social dels i les joves amb les darreres dades disponibles relatives a aspectes demogràfics, d'autonomia (econòmics, domiciliaris, familiars), de formació, de ciutadania i de cohesió social.

- Reunir la màxima informació possible en relació amb les actuacions que es duen a terme localment en l'àmbit de la joventut, així com el perfil dels agents implicats, tant tècnics i administratius com polítics.
- Potenciar una major i millor coordinació i cooperació entre administracions partint de la realitat detectada i de les demandes i les expectatives expressades.
- Millorar la qualitat de vida dels i les joves a les Illes Balears, mitjançant recomanacions d'intervenció en concordància amb les conclusions de l'estudi.

# METODOLOGIA I ESTRUCTURA

Un dels motius que va portar l'equip de l'Observatori de la Joventut de les Illes Balears a plantejar la revisió i l'actualització de l'estudi *Polítiques locals de joventut a les Illes Balears* (PLJIB, 2002), duit a terme el 2001 per l'Institut d'Anàlisi Social i Polítiques Públiques de la Fundació Francesc Ferrer i Guàrdia, era la possibilitat d'analitzar l'evolució que han experimentat les polítiques de joventut municipals a les nostres illes en els darrers deu anys. Per aquesta raó, en la mesura del que ha estat possible, hem seguit els continguts tractats en aquell estudi, i n'hi hem afegit d'altres més ajustats a la realitat actual.

L'estudi consta de dos grans blocs: d'una banda, una aproximació a la realitat sociològica del jovent, desenvolupada a partir d'una recerca documental i bibliogràfica, contrastant fonts de dades i publicacions diverses; i de l'altra, la investigació de l'estat de les polítiques locals de joventut l'any 2010, és a dir, l'elaboració d'un instrument per a la recollida d'informació, l'explotació i les subsegüents anàlisi i comparació de les dades recollides.

De les diferents estratègies empíriques d'aproximació a la realitat social que recull Domingo Comas (Comas, 2008, 67), la recollida d'informació per a la recerca que ens ocupa s'ha duit a terme mitjançant l'estratègia de l'enquesta. A més, el fet que l'estudi anterior fonamentàs la recollida d'informació en un qüestionari semitancat (PLJIB, 2002, 8) també va condicionar l'elecció de la tècnica.

D'acord amb la idea d'Ortí ressenyada per Domingo Comas (Comas, 2008, 67) que els diferents mètodes i tècniques de recollida i producció de dades són deficientes en si mateixos —cosa que en fa necessària la complementarietat—, i coneixedors dels principals inconvenients associats a l'enquesta, era clar que, per a l'anàlisi de l'evolució de les polítiques juvenils i dels trets sociològics del jovent, calia adoptar una perspectiva comparada, amb la necessària anàlisi secundària de fonts de dades.

Aplicant criteris d'eficiència, conscients dels recursos humans i econòmics disponibles, i aprofitant les oportunitats que ens faciliten les tecnologies de la informació i la comunicació, s'ha recollit la informació mitjançant un qüestionari digital dissenyat per l'equip de l'OBJIB amb l'aplicació Google Documents, accessible des de qualsevol navegador. Per emplenar-lo en línia, s'habilità un enllaç web, el qual s'envià per correu electrònic als regidors responsables de joventut dels 67 municipis de les Illes Balears. El qüestionari elaborat consta de 76 preguntes distribuïdes en quatre apartats —amb un espai al final de cada apartat per a aclariments o informació complementària que la persona enquestada consideràs oportuna—, tal com s'exposa en la taula següent. La columna titulada «Contingut» sintetitza l'objectiu de les preguntes.

Abans d'enviar el qüestionari als diferents ajuntaments, se'n varen fer proves prèvies. Un cop testat, es va calcular que el temps mitjà per emplenar-lo era de vint minuts.

Els diferents apartats del qüestionari permeten una aproximació a la realitat de les polítiques locals de joventut a les Illes Balears mitjançant l'anàlisi de diferents dimensions:

- 1.** La dimensió operativa, amb les preguntes relacionades amb l'estructura política i administrativa, la relació amb les altres àrees de la corporació i amb altres administracions, així com el perfil dels agents, regidors i professionals que treballen en joventut, i també com s'articula la relació amb el jovent i les associacions juvenils del municipi.
- 2.** La dimensió discursiva, amb els ítems de l'apartat de necessitats, projectes i demandes.
- 3.** La dimensió substantiva, amb els ítems relacionats amb les línies d'actuació: informació i assessorament; associacionisme i participació; serveis de lleure i turisme; habitatge; salut i consum; cultura i esports, i ocupació i formació.

Estructura de l'enquesta de l'OBJIB sobre polítiques de joventut a les Illes Balears de 2010		
Apartat	Quantitat de preguntes	Contingut
INTRODUCCIÓ	5	<ul style="list-style-type: none"> <li>Identificació: data, illa, municipi, càrrec (4)<sup>2</sup></li> <li>Dades de contacte (1)</li> </ul>
ESTRUCTURA POLITICOADMINISTRATIVA	15	<ul style="list-style-type: none"> <li>Estructura i dependència orgànica de la regidoria (6)</li> <li>Nombre, tipus i funcions dels professionals de joventut (2)</li> <li>Identificació política (2)</li> <li>Perfil del regidor o la regidora de joventut (3)</li> <li>Pressupost (2)</li> </ul>
LÍNIES D'ACTUACIÓ	45	<ul style="list-style-type: none"> <li>Línies estratègiques / planificació:               <ul style="list-style-type: none"> <li>Pla jove (2)</li> <li>Estudis (1)</li> <li>Tipus de programes específics per a joves (1)</li> </ul> </li> <li>Programes específics:               <ul style="list-style-type: none"> <li>Informació i assessorament (12)</li> <li>Associacionisme, participació i voluntariat (6)</li> <li>Serveis de lleure i turisme (4)</li> <li>Habitatge (2)</li> <li>Salut i consum (2)</li> <li>Cultura i esports (6)</li> <li>Ocupació i formació (9)</li> </ul> </li> </ul>
NECESSITATS, PROJECTES I DEMANDES	11	<ul style="list-style-type: none"> <li>Percepció de necessitats del jovent (1)</li> <li>Prioritats del consistori en matèria de joventut (1)</li> <li>Grau de satisfacció dels recursos disponibles (1)</li> <li>Participació del jovent —percepció i mecanismes— (1)</li> <li>Relació amb administracions supramunicipals (6)</li> <li>Demanades a la Direcció General de Joventut i l'IB-Jove (1)</li> </ul>
<b>TOTAL</b>	<b>76</b>	

Font: elaboració de l'OBJIB.

Com ja hem esmentat, el qüestionari es va adreçar a les persones responsables de joventut dels 67 municipis de les Illes Balears. Prèviament a la recollida de la informació, es decidí que el director general de Joventut fes el primer contacte mitjançant l'enviament d'un missatge electrònic als 67 regidors competents en la matèria. En el missatge, el director explicava la intenció de l'estudi, anunciava l'enviament del qüestionari per part del personal tècnic de l'OBJIB i sol·licitava la col·laboració dels destinataris.

El qüestionari es va enviar dia 26 de gener per correu electrònic. Quinze dies després, el personal tècnic de l'OBJIB es va posar en contacte amb tots els responsables polítics de joventut dels municipis que no havien enviat el formulari emplenat, per tal de confirmar la recepció de l'enllaç, rectificar les adreces que no eren correctes i demanar novament la col·laboració del regidor o el personal tècnic de joventut, si es considerava més adient.

La recollida d'informació es va dur a terme entre el 26 de gener i el 3 de març de 2011. Dels **67 municipis** que

conformen les Illes Balears, **59 varen respondre** el qüestionari, dada que suposa haver obtingut la resposta del **88 % dels municipis**. Si ens fixam en el nivell de resposta per illes, han contestat el qüestionari Formentera, els cinc municipis d'Eivissa i els vuit municipis de Menorca, fet que suposa un nivell de cobertura del 100 % en aquestes illes. Pel que fa a Mallorca, hem recollit informació de 45 dels 53 municipis existents, xifra que suposa tenir informació del 84,9 % dels municipis mallorquins. Aquest nivell de resposta significa un increment de participació (21 punts percentuals més) respecte a l'estudi PLJIB de 2002, que varen contestar 51 dels 67 municipis de les Illes Balears, enfront dels 59 de l'estudi actual.

Val a dir que els vuit municipis de Mallorca que no han retornat el qüestionari tenen una població inferior a 5.000 habitants, d'acord amb les dades del Padró municipal de 2010. La població que viu en aquests vuit municipis representa aproximadament l'1,12 % de la població resident a les Illes Balears. Podem dir, doncs, que **la cobertura de l'estudi arriba al 98,88 % de la població de les Illes Balears**.

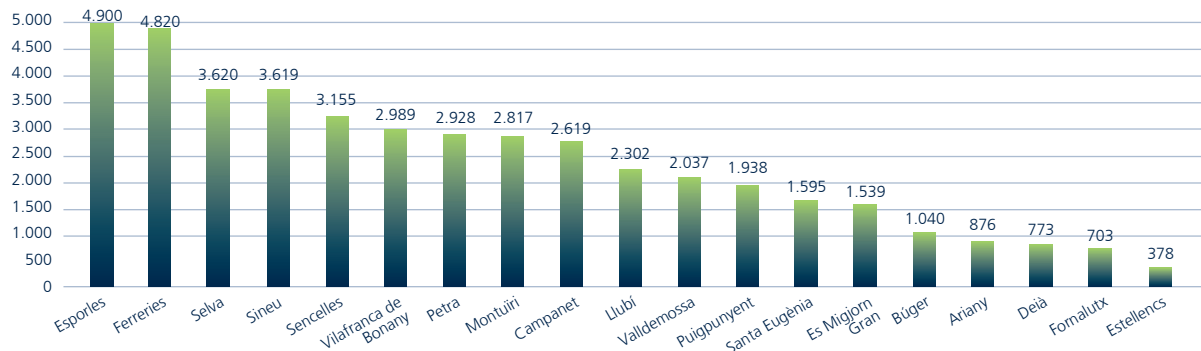
<sup>2</sup> La xifra entre parèntesis indica el nombre de preguntes.

Un cop obtingudes les respostes, i abans de tractar les dades, vàrem decidir classificar els municipis en petits, mitjans i grans, d'acord amb el nombre d'habitants,<sup>3</sup> pensant que la comparació entre municipis i l'establiment de

trets característics, si n'hi ha, podia enriquir l'anàlisi de les dades i permetre ser més eficients en la formulació de propostes. D'acord amb això, la classificació dels 59 municipis enquestats per nombre d'habitants és la següent:

### GRÀFIC 1

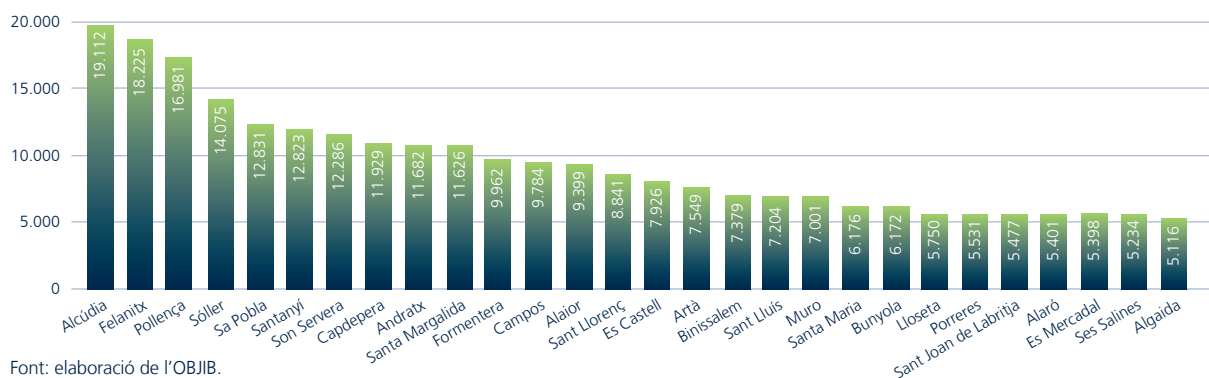
Municipis petits: fins a 5.000 habitants (19 de Mallorca i 2 de Menorca) (2010)



Font: elaboració de l'OBJIB.

### GRÀFIC 2

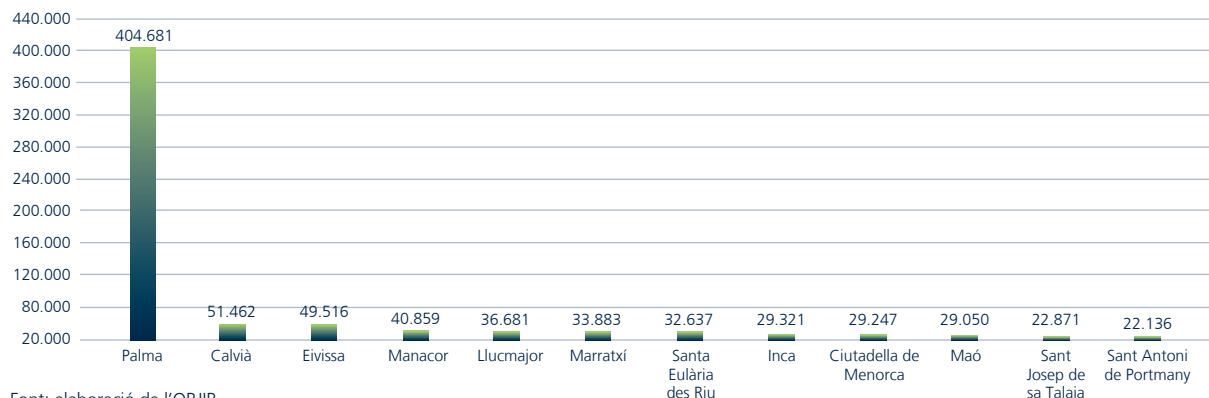
Municipis mitjans: de 5.001 a 20.000 habitants (22 de Mallorca, 4 de Menorca, 1 d'Eivissa i 1 de Formentera) (2010)



Font: elaboració de l'OBJIB.

### GRÀFIC 3

Municipis grans: més de 20.000 habitants (6 de Mallorca, 2 de Menorca i 4 d'Eivissa) (2010)



Font: elaboració de l'OBJIB.

<sup>3</sup> Són municipis petits els que tenen fins a 5.000 habitants, mitjans els que tenen de 5.001 a 20.000 habitants, i grans els de més de 20.000 habitants, segons el criteri que ha triat l'OBJIB a partir de la distribució de la població per nombre d'habitants.

Finalment, l'anàlisi de les dades quantitatives s'ha fet a partir d'eines ofimàtiques que en faciliten el tractament estadístic. En aquest cas, ateses les dimensions reduïdes de la mostra, no ha estat necessari utilitzar programes es-

tadístics específics per a la investigació social, per la qual cosa s'han emprat aplicacions com els fulls de càlcul i les bases de dades.

# MARC TEÒRIC

## LA RELACIÓ ENTRE EL CONCEPTE DE JOVENTUT I LES POLÍTIQUES QUE ES DESENVOLUPEN

La visió que la societat té del jovent marca les polítiques de joventut que es desenvolupen. Aquesta visió ha de ser àmplia i global: cal atendre les necessitats de trànsit a la vida adulta dels i les joves, de les quals s'ocupen les polítiques d'emancipació juvenil, però també cal pensar en la joventut com a etapa plena de la vida, i facilitar i estimular les vivències pròpies, les experiències juvenils i l'exercici de la ciutadania.

Les ciències socials, en l'intent d'entendre i explicar el fenomen de la joventut, tal com recull Revilla Castro (Revilla, 2001), s'han centrat en diferents temes: la manera de pensar (opinions i actituds), les condicions de vida (transició a la vida adulta), les pràctiques socials (oci i consum) i les produccions culturals dels joves (subcultura i cultures juvenils). Els temes no són, ni han de ser, exclusius ni excloents.

La definició de joventut és, en gran part, una construcció social. Així, depenent de l'època històrica i la societat en què ens trobem, es consideraran joves persones d'edats diverses.

Hi ha un cert consens a pensar que la joventut s'inicia amb la pubertat i, per tant, és la biologia la que la determina, però no és menys cert que no hi ha cap esdeveniment biològic que en marqui el final, que queda marcat per la societat, atès que es considera assolit amb la independència econòmica i la formació d'una família pròpia.

L'inici de la joventut sol situar-se, actualment, a l'edat de 15 anys, encara que, en les societats occidentals, la pubertat s'està avançant. D'altra banda, en els últims temps, el final de la joventut s'ha anat ampliant dels 25 anys als 30 i arriba als 35 si posam l'accent en els aspectes socioeconòmics de la condició juvenil actual.

Un tret important a l'hora de definir la joventut és la pluralitat, atès que es defineix de maneres diverses i no convé parlar de joventut com un grup social delimitat i homogeni.

Però tot i que definir la **joventut** és complex, hi ha acord en diversos punts:

1. Es descriu el jovent com un col·lectiu de persones que passen per la mateixa **etapa del cicle vital**, que s'inicia en l'adolescència i acaba amb l'adulesa, encara que aquest trànsit no és igual per a tots els joves.
2. Les **condicions de vida dels joves**, com en tot

grup social, són **font de desigualtats** que marquen les seves oportunitats vitals i la seva manera de ser. Així doncs, és important tenir en compte la classe social, el context en el qual viuen, el país, la ciutat o el poble, la família, el gènere, la procedència, l'ètnia, etc.

3. Els **reptes** de l'edat juvenil són **similars en diferents èpoques** —es persegueix la independència econòmica dels pares i la creació d'una família pròpia—, amb unes condicions històriques determinades en cada moment, que ens permeten parlar de **generacions diferents**.

Actualment, si pensam en la joventut com l'etapa en la qual cal fer diverses transicions fins a arribar a l'edat adulta, observam com, a Espanya, aquestes transicions, sobretot l'econòmica i la familiar (que implica la transició domiciliària i la parella estable), es produeixen en una edat cada vegada més avançada.

Des d'una perspectiva sociològica, podem entendre la joventut com una fase vital determinada per una configuració específica de dependències. Això no significa que haguem de considerar la persona jove com a dependent i l'adulta com a independent. Els adults depenen d'altres persones i d'institucions que marquen el seu marge de llibertat. Per la seva banda, les persones joves gaudeixen cada vegada més d'independència envers els seus progenitors. La qüestió és plantejar què diferencia les interdependències dels adults de les dels joves.

La joventut està marcada per les transicions d'un tipus dominant de dependències a unes altres. Ens centram, fonamentalment, en quatre tipus de dependència. Així, en el procés de convertir-se en persona adulta, es passa:

1. De la dependència econòmica dels pares a la dependència d'ingressos propis o de la parella, principalment. Denominam **transició econòmica** aquest canvi d'unes dependències econòmiques a unes altres. En l'àmbit, també podem parlar de **transició a la ciutadania social**, en relació amb dependències secundàries com són les ajudes i els serveis de l'estat del benestar. És el pas dels drets de ciutadania social indirectes, els que la persona jove rep perquè depèn dels pares (beques escolars, ajudes per fill a càrrec, etc.), als drets de ciutadania directes, per ser major d'edat o cotitzar a la

seguretat social (subsidi d'atur, renda mínima, ajudes a l'habitatge, etc.).

**2.** De la dependència social dels pares a la independència d'una llar pròpia, que denominam **transició domiciliària o emancipació**.

**3.** De la dependència emocional de la família d'origen a una dependència més centrada en el grup d'amics i la parella, que coneixem com a **transició a la parella estable**.

**4.** De la dependència de les autoritats i de la pàtria potestat dels pares a l'autonomia com a ciutadà, denominada **transició a la ciutadania política i civil**, que s'esdevé, en primer lloc, quan s'arriba a la majoria d'edat.

Però no només podem pensar en la joventut o, millor, en els joves i les joves com a persones en trànsit a l'edat adulta. La **joventut** es configura com una **etapa plena, amb trets, necessitats i interessos propis**.

La joventut és, a més a més, l'etapa en què es configura la identitat de la persona. Des del camp de la psicologia evolutiva i d'acord amb Erikson, l'adolescència és l'etapa principal en què emergeix tot el que s'ha viscut en les etapes anteriors i està en joc l'adquisició de la identitat. L'adolescent, amb una sexualitat desperta recentment, ha de continuar interioritzant els valors i els comportaments socials adients que li permetran integrar-se sense conflicte en el món adult. Per dur-ho a terme, la persona jove disposa del que l'autor anomena *moratòria psicosocial*, que

es configura com un període per a la lliure experimentació del rol que li permeti trobar el seu lloc en la societat (Revilla, 2001). Aquesta *moratòria psicosocial* ha estat criticada, perquè no tots els joves tenen la possibilitat d'experimentar el seu rol i perquè, a més, mostra els joves com a persones en construcció, en període d'experimentació.

Un tret interessant quan parlem de la joventut és la disposició de temps lliure per desenvolupar activitats d'oci. Les experiències que viuen els joves conjuntament com a col·lectiu específic marquen els diferents estils de vida en un context en què les institucions tradicionals (com la família) i les més modernes (com els mitjans de comunicació o les tecnologies) tenen un paper important. El consum, les aparences, la immediatesa, el pragmatisme o el futur incert cobren una importància especial en la societat actual, així com l'oci nocturn, que es configura com un moment de comunicació i diversió amb altres joves en un temps en què és més fàcil escapar del control adult. Compartir experiències amb els iguals adquireix la màxima importància.

Les conductes violentes de joves i adolescents, el consum de drogues o certs comportaments sexuals juvenils són temes que se solen etiquetar com a problemes socials i dels quals sovint es responsabilitza el jovent. Però hem de tenir present que els joves no viuen aïllats, sinó que estan immersos en una societat i que, per tant, cal conèixer els hàbits i les condicions de vida que suposen un risc.

En el capítol següent oferim una radiografia de les condicions de vida dels joves illencs, abans d'analitzar les polítiques de joventut que es desenvolupen als diferents municipis.



# EL CONTEXT

Abans d'endinsar-nos en l'anàlisi de les polítiques locals de joventut, és interessant conèixer l'entorn en què s'ubica l'estudi. D'aquesta manera, el fet de disposar d'una visió acurada del context, tant polític com social, ens facilitarà la interpretació posterior dels resultats.

L'apartat de context s'estructura en dos grans blocs:

- La joventut de les Illes Balears
  - Dades demogràfiques
  - La joventut com a etapa de transició
  - La joventut com a condició vital
- Les polítiques locals de joventut en l'agenda política

Per tal de conèixer millor els trets sociodemogràfics, els aspectes estructurals i socioculturals que marquen la condició juvenil a les Illes Balears, i que ens han d'ajudar a entendre millor com viuen i què fan els joves i les joves d'avui, el primer gran apartat d'aquest context, «La joventut de les Illes Balears», s'estructura de la manera següent: per una banda, ofereix dades demogràfiques i, per l'altra, dades analítiques sobre els comportaments i les característiques socials del jovent que influiran tant en la seva transició cap a l'edat adulta com durant tot el seu cicle vital.

L'anàlisi demogràfica se centra en les característiques poblacionals del col·lectiu juvenil, és a dir, el seu pes respecte a la resta de grups d'edat, les pautes de creixement o els fluxos migratoris. En la mesura del que ha estat possible, s'ofereixen dades concretes per illes i també d'àmbit municipal.

D'altra banda, la part de l'estudi de tipus més socioeconòmic s'estructura en dos grans grups, seguint les premisses del marc teòric que donen significat a la joventut com a col·lectiu diferenciat de la resta de la societat. En aquest sentit, en l'apartat «La joventut com a etapa de transició» se segueix una anàlisi de diferents indicadors socials que ens permeten entendre com es produeixen a les Illes Balears les diferents transicions cap a l'edat adulta. En l'apartat «La joventut com a condició vital» es tracta d'altres indicadors més relacionats amb activitats, comportaments i hàbits propis de l'etapa juvenil. Es pretén, així, oferir una visió integral dels i les joves.

En abordar la joventut com a etapa de transició cap a l'edat adulta, tractarem dels aspectes següents:

**Transició econòmica:** recull d'indicadors d'activitat i ocupació de la població jove a les Illes Balears i a Espanya; prin-

cipals sectors d'ocupació dels joves; tipus de contractació; salaris i evolució de les taxes d'atur.

**Transició domiciliària:** diferents indicadors del mercat immobiliari il·lenc; usos i preus dels habitatges; evolució en deu anys de la taxa d'emancipació dels joves i dels habitatges juvenils tot diferenciant si són de lloguer, en propietat o cedits; preu mitjà tolerable tant per a compra com per a lloguer.

**Transició a la parella estable:** evolució dels darrers deu anys de l'edat mitjana al primer matrimoni i les taxes de nupcialitat de les dones i els homes joves per franges d'edat.

**Transició a la maternitat i a la paternitat:** evolució de l'edat en què una dona i un home té el primer fill.

**Transició política i civil:** recull de percentatges de joves associats per illes, de participació electoral, de distribució ideològica i d'identitat nacional, així com utilització i valoració dels serveis públics.

Però no només podem pensar en la joventut o, millor, en els joves i les joves com a persones en trànsit cap a l'edat adulta. La joventut es configura com una etapa plena, una etapa del cicle vital, amb trets, necessitats i interessos propis. Des d'aquesta perspectiva, oferim indicadors agrupats en tres apartats:

**Educació i formació:** distribució de l'alumnat segons la titularitat del centre; abandonament educatiu prematur; nivell de formació assolit; evolució del percentatge d'alumnes que finalitzen l'ESO a Espanya i les Balears; taxa de graduats en batxillerat, de graduats en tècnic mitjà de cicles formatius, d'escolarització universitària, de graduats universitaris i percentatge d'alumnes que estudien a altres universitats.

**Etapa del cicle vital:** freqüència de reunió amb els amics; hàbits i consum de mitjans de comunicació; béns d'equipaments per a la llar; principals activitats a Internet; llengua considerada com a pròpia; realització d'activitat física, pautes de consum d'alcohol i de tabac; evolució del nombre d'interrupcions voluntàries de l'embaràs.

**Cohesió social:** taxa de risc de pobresa per grups d'edat; distribució d'ingressos mensuals d'una llar juvenil; grau de dificultat per arribar a final de mes.

La dependència orgànica i els pressuposts destinats al desenvolupament d'una política també són indicadors importants. El lloc on s'ubica el departament de joventut en l'estructura organitzativa d'una administració sol respondre a

la concepció que es té de la joventut i de les polítiques de joventut. Una concepció integral de la joventut, amb importància de les polítiques implícites per a joves, aquelles que tenen impacte en la vida dels joves però que no són reconegudes com a polítiques de joventut, porta, per regla general, a ubicar els departaments de joventut en l'àrea de batllia o presidència, per reforçar la idea d'una necessària transversalitat. La ubicació en les àrees de benestar social ens fa situar les polítiques de joventut en l'àmbit de les ciències socials i l'atenció per col·lectius. En altres ocasions, les àrees de joventut comparteixen ubicació política amb esports o festes, casos en què desenvolupen, principalment, activitats de temps lliure i actuacions d'oci.

Tot i que la visió que la societat té de la joventut marca les polítiques de joventut que es desenvolupen, hi ha ocasions en què la ubicació de competències respon més a una distribució de poders fruit de pactes de governabilitat que no a la resposta lògica d'una visió determinada.

En l'apartat titulat «Les polítiques de joventut en l'agenda política» oferim una aproximació als pressuposts destinats als departaments de joventut en els consistoris i en l'Administració de la Comunitat Autònoma, així com al marc normatiu que determina l'àmbit competencial de les diferents administracions territorials.

## LA JOVENTUT DE LES ILLES BALEARS

Estructurarem l'anàlisi descriptiva de la situació actual dels i les joves de les Illes posant atenció, en primer lloc, a les característiques sociodemogràfiques; posteriorment, als aspectes que influeixen en les diferents transicions cap a l'edat adulta i, finalment, a la condició vital dels i les joves.

Al mateix temps, també compararem les dades actuals amb les de l'estudi anterior sobre polítiques locals, de l'any 2001 (PLJIB, 2002). D'aquesta manera, es pretén obtenir no tan sols una radiografia actual, sinó també una evolució des d'aleshores fins ara.

Per començar a endinsar-nos en la temàtica, cal determinar exactament a quines persones ens referim a l'hora de parlar de «joves». D'acord amb els plantejaments acadèmics del marc teòric, per a aquest estudi entenem com a persones joves, en general, les que tenen una edat compresa entre 15 i 29 anys. Tot i així, en determinats àmbits d'estudi, com són la transició domiciliària, la transició a la parella estable i la transició a la maternitat o la paternitat, la franja d'edat s'amplia fins a 34 anys. Tot i que el criteri preferent és l'esmentat anteriorment (de 15 a 29 anys), les limitacions quant a la producció de dades i la dependència de les institucions que les elaboren ens obliguen a utilitzar altres grups d'edat en determinats camps de l'estudi.

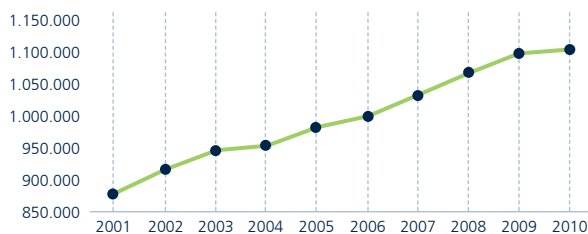
## DADES DEMOGRÀFIQUES

### Població total de les Illes Balears

Segons el Padró municipal d'habitants, elaborat per l'Institut Nacional d'Estadística (INE), el nombre total de persones residents a les Illes Balears a 1 de gener de 2010 era d'1.106.049. És la xifra més elevada que s'ha assolit mai i confirma la tendència positiva cap a un augment de població ininterromput, tal com s'observa en el gràfic 4. Així com en el període comprès entre 1985 i 2001 es varen produir diverses fluctuacions, les dades demostren com, des de l'any 1996, s'ha produït un increment continu.

#### GRÀFIC 4

Evolució del nombre d'habitants a les Illes Balears (2001-2010)



Font: elaboració de l'OBJIB a partir de l'INE.

Concretament, en el període que comprèn el nostre estudi (2001-2010), la població de les Illes Balears es va incrementar en un total de 227.422 persones. Estam parlant d'un increment del 25,88 % en els darrers deu anys. És un creixement molt acusat si el comparem amb els períodes decennals anteriors: 17,07 % entre 1981 i 1990, i 19,25 % entre 1991 i 2000.

Un dels factors principals que marquen aquesta tendència creixent és l'arribada de població estrangera. En la taula 1, podem observar com els períodes amb major increment de població es corresponen amb els de major creixement de la població estrangera, en una correlació positiva, de manera que el període amb menor creixement de població total, com el de 2003-2004, també es correspon amb el de menor creixement de població estrangera. Mentrestant, les variacions quant a la població espanyola s'han mantingut més o menys constants i coincideixen tímidament amb les pautes de la població general, però sense arribar a consolidar aquesta correlació. La taula 1 és, per tant, un reflex de la gran afluència de nous nadius que han arribat en la darrera dècada. Així, mentre que el 2001 la població estrangera representava el 8,4 % de la població, el 2010 representava el 21,9 %, en detriment del volum de la població espanyola, que ha anat disminuint al llarg d'aquest mateix període de temps.

**TAULA 1** Evolució de la població de les Balears per tipus de nacionalitat (2001-2010)

Illes Balears	Total nacionalitat			Espanyola			Estrangera		
	Nre. absolut	Variació anual %	%	Nre. absolut	Variació anual %	%	Nre. absolut	Variació anual %	%
2001	878.627		100	804.744		91,59	73.883		8,41
2002	916.968	4,36	100	817.224	1,55	89,12	99.744	35,00	10,88
2003	947.361	3,31	100	820.856	0,44	86,65	126.505	26,83	13,35
2004	955.045	0,81	100	823.622	0,34	86,24	131.423	3,89	13,76
2005	983.131	2,94	100	826.861	0,39	84,10	156.270	18,91	15,90
2006	1.001.062	1,82	100	833.311	0,78	83,24	167.751	7,35	16,76
2007	1.030.650	2,96	100	840.480	0,86	81,55	190.170	13,36	18,45
2008	1.072.844	4,09	100	849.808	1,11	79,21	223.036	17,28	20,79
2009	1.095.426	2,10	100	857.864	0,95	78,31	237.562	6,51	21,69
2010	1.106.049	0,97	100	863.793	0,69	78,10	242.256	1,98	21,90

Font: elaboració de l'OJBIB a partir de l'IBESTAT i l'INE.

Una altra variable que confirma la immigració com a factor determinant del creixement poblacional és el nombre de persones residents segons el lloc de naixement. És interessant analitzar aquest aspecte més enllà del concepte de nacionalitat; l'adquisició d'una nacionalitat o altra podria desvirtuar l'impacte de la immigració sobre l'augment de població. En aquest sentit, tal com mostra el gràfic 5, es percep clarament l'efecte de la immigració, sobretot de l'estrangera, sobre l'augment poblacional.

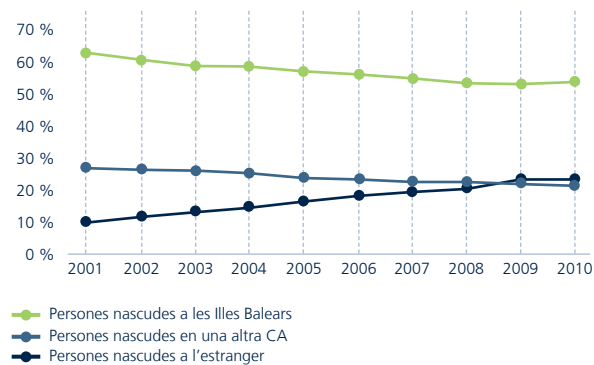
D'acord amb les dades, en deu anys, el pes de la població nascuda a les Illes respecte a la població total ha disminuït poc més de 10 punts percentuals (del 62,11 % el 2001 al 53,49 % el 2010). El pes de la població nascuda en una altra comunitat autònoma també ha patit una reducció, encara que en menor mesura: del 27,42 % el 2001 al 22,33 % el 2010. En contraposició, les dades de població nascuda a l'estranger han experimentat un creixement considerable, de manera que han passat a representar el 24,18 % de la població de les Balears, mentre que el 2001 representaven el 10,46 %.

Les dades relatives als moviments migratoris confirmen la tendència d'un augment de la immigració estrangera en detriment de la immigració interior. Podem establir l'any 2004 com el punt d'inflexió a partir del qual s'inverteixen les pautes dels moviments migratoris, de manera que les

immigracions de persones estrangeres passen a ser superiors a les de persones espanyoles. A partir del 2008, fruit de la crisi econòmica, la tendència dels fluxos d'immigrants canvia; el nombre d'immigracions es redueix per a ambdós col·lectius, però en termes relatius més encara per als estrangers.

**GRÀFIC 5**

Evolució de la distribució de la població resident a les Illes Balears segons el lloc de naixement (2001-2010)



Font: elaboració de l'OJBIB a partir de l'IBESTAT i l'INE.

**TAULA 2** Immigracions a les Illes Balears segons la nacionalitat de les persones immigrants (2000-2009)

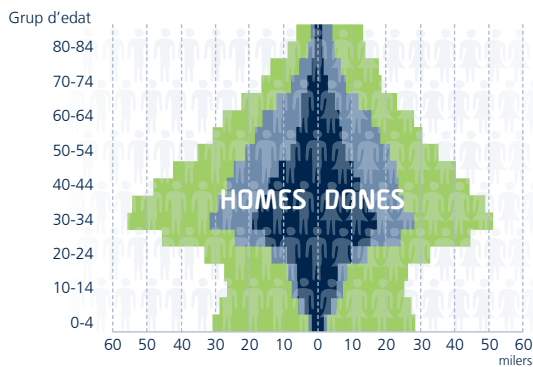
	TOTAL	Estrangers		Espanyols	
		Nre. absolut	%	Nre. absolut	%
2000	28.271	7.117	25,17	21.154	74,83
2001	28.861	10.064	34,87	18.797	65,13
2002	34.837	14.288	41,01	20.549	58,99
2003	32.986	15.506	47,01	17.480	52,99
2004	43.081	27.269	63,30	15.812	36,70
2005	45.452	29.336	64,54	16.116	35,46
2006	53.241	35.182	66,08	18.059	33,92
2007	59.932	41.375	69,04	18.557	30,96
2008	50.831	32.900	64,72	17.931	35,28
2009	40.592	23.140	57,01	17.452	42,99

Font: elaboració de l'OJBIB a partir de l'IBESTAT.

Pel que fa a la distribució de la població per grups d'edat, el 2010 el grup majoritari va ser el de 30 a 34 anys, tant en homes com en dones. Si desagregam les dades per lloc de naixement, tal com es resumeix en la piràmide de població següent (gràfic 6), trobam que, en el col·lectiu de persones nascudes a les Balears, els més petits —de 0 a 4 anys— són el grup majoritari, seguit pel grup de 35 a 39. En canvi, en el col·lectiu de persones nascudes en una altra comunitat autònoma, els grups majoritaris són els que comprenen les edats de 50 a 59 anys. També són diferents les dades de les persones nascudes a l'estranger. El grup d'edat majoritari és el de 30 a 34 anys, seguit, en el cas dels homes, pel de 35 a 39 anys i, en el cas de les dones, pel de 25 a 29 anys. D'aquesta manera, els grups d'edat majoritaris del conjunt de la població es corresponen amb els grups d'edat majoritaris de la població nascuda a l'estranger (30 a 34 anys). Això no vol dir que el nombre de persones nascudes a l'estranger sigui superior al de la resta de col·lectius, però sí que la seva arribada influeix considerablement en l'augment poblacional.

**GRÀFIC 6**

Piràmide de població de les Illes Balears segons el lloc de naixement (2010)



- Persones nascudes a l'estranger
- Persones nascudes en una altra CA
- Persones nascudes a les Balears

Font: elaboració de l'OBJIB a partir de l'IBESTAT i l'INE.

La població estrangera no tan sols influeix en l'augment demogràfic sinó que ajuda a retardar tímidament l'envelliment. Si comparam les xifres anteriors amb les obtingudes a l'estudi PLJIB 2002, es pot observar com les estructures de població dels autòctons i les dels nascuts en una altra comunitat autònoma s'han anat envellint tal com s'esperava en l'estudi esmentat (l'any 2000, el grup majoritari de les persones nascudes a les Balears era el de 25 a 29 anys, i el de les nascudes en una altra comunitat autònoma era el de 35 a 39 anys). En contraposició, l'estructura per edats de les persones nascudes a l'estranger s'ha mantingut més o menys constant, de manera que ha servit per equilibrar un poc l'envelliment.

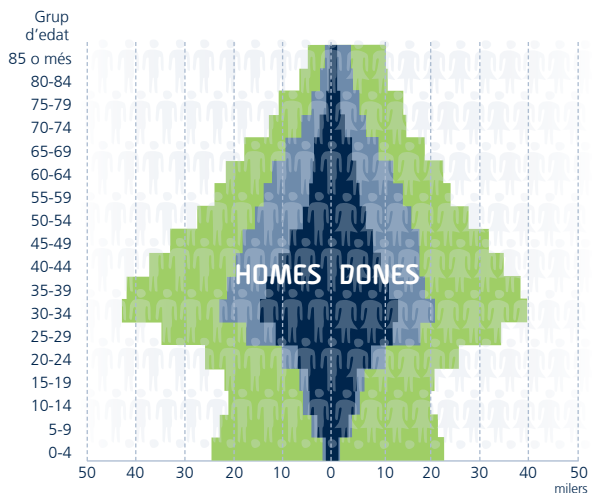
D'altra banda, resulta interessant destacar que les dades actuals ens ajuden a corroborar la hipòtesi que s'establí en l'estudi esmentat del 2002, segons la qual les generacions majoritàries en aquell moment (de 25 a 29 anys) tindrien un comportament reproductiu que donaria lloc a un increment del grup d'edat de les persones de 0 a 4 anys, moviment demogràfic que efectivament s'ha produït.

A continuació, representam les piràmides de població de cada illa. Totes presenten piràmides de tipus regressiu, amb bases més estretes que el cos central, cosa que indica un baix creixement vegetatiu. Tot i així, podem observar diferències sobretot entre les illes més grans i les més petites. Mallorca i Menorca són les illes amb unes distribucions per edats més equilibrades. Ben al contrari, les Illes Pitiüses tenen una distribució més desequilibrada, amb una concentració de població molt acusada en els grups d'edat intermedis. De fet, en aquestes illes destaca el fort predomini dels col·lectius de persones nascudes fora de la comunitat autònoma, aspecte que explicaria la prevalença dels grups d'edat entre els 25 anys i els 44. És cert que tant a Mallorca com a Menorca aquests grups també són importants, però la seva proporció respecte a la resta no és tan exagerada com a les Pitiüses.

En certa manera, podríem dir que Eivissa i Formentera són les illes menys envellides des del punt de vista que presenten una major proporció de grups d'edat joves (25-34 anys). Hem de tenir en compte, emperò, que tenen menor volum d'infants i persones joves fins els 25 anys, amb la qual cosa aquest desequilibri indicaria un progressiu envelliment en el futur, que es podria pal·liar bé amb la continuïtat de l'arribada de població immigrant o bé amb l'augment de la natalitat.

**GRÀFIC 7**

Piràmide de població de Mallorca segons el lloc de naixement (2010)

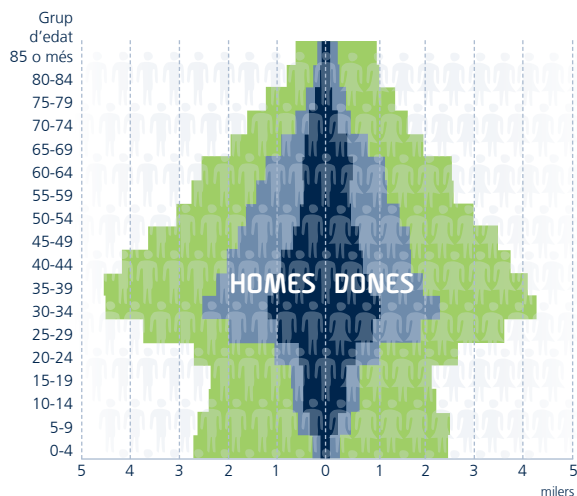


- Persones nascudes a l'estranger
- Persones nascudes en una altra CA
- Persones nascudes a les Balears

Font: elaboració de l'OBJIB a partir de l'IBESTAT.

**GRÀFIC 8**

Piràmide de població de Menorca segons el lloc de naixement (2010)

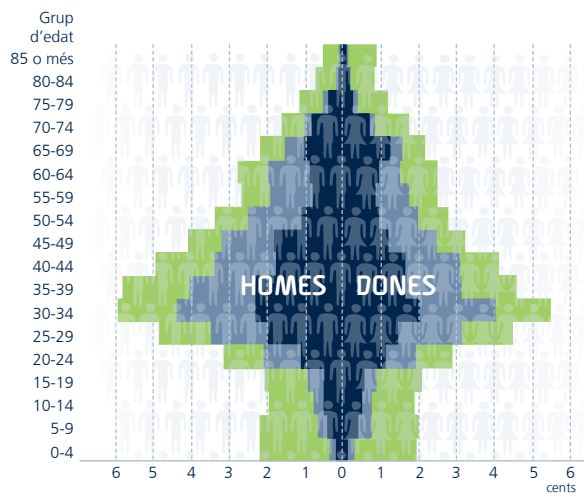


- Persones nascudes a l'estranger
- Persones nascudes en una altra CA
- Persones nascudes a les Balears

Font: elaboració de l'OBJIB a partir de l'IBESTAT.

**GRÀFIC 10**

Piràmide de població de Formentera segons el lloc de naixement (2010)

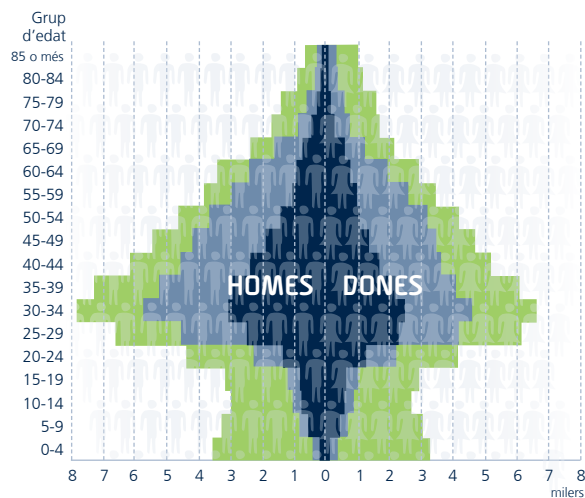


- Persones nascudes a l'estranger
- Persones nascudes en una altra CA
- Persones nascudes a les Balears

Font: elaboració de l'OBJIB a partir de l'IBESTAT.

**GRÀFIC 9**

Piràmide de població d'Eivissa segons el lloc de naixement (2010)



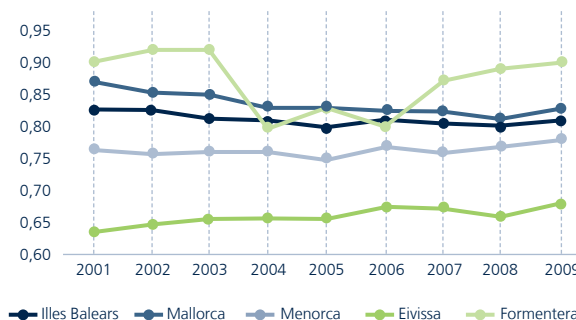
- Persones nascudes a l'estranger
- Persones nascudes en una altra CA
- Persones nascudes a les Balears

Font: elaboració de l'OBJIB a partir de l'IBESTAT.

D'altra banda, l'índex d'envelliment és un indicador que mesura el pes de la població major de 65 anys sobre el nombre de persones joves menors de 15 anys. Segons les dades de l'IBESTAT (gràfic 11), durant el període estudiat, les Illes Balears han experimentat un índex d'envelliment constant al voltant del 80 %. Aquesta dada implica que per cada 100 menors de 15 anys hi viuen 80 persones majors de 65 anys; les Illes Balears són, doncs, una comunitat bastant envellida.<sup>4</sup> En aquesta mateixa línia, l'illa menys envellida durant el període 2001-2009 continua essent Eivissa, com en l'etapa anterior (1991-2000), mentre que les més envellides són Formentera i Mallorca.

**GRÀFIC 11**

Índex d'envelliment per illes (2001-2009)



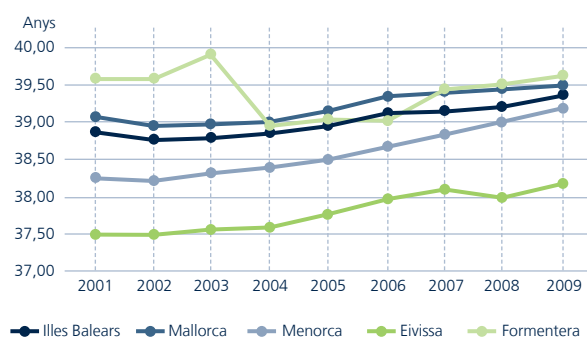
Font: elaboració de l'OBJIB a partir de l'IBESTAT.

<sup>4</sup> Segons l'Organització Mundial de la Salut (OMS), l'augment de l'esperança de vida i la disminució de la taxa de fecunditat ha fet augmentar la proporció de persones majors de 60 anys. Aquest envelliment pot considerar-se un èxit de les polítiques de salut pública i el desenvolupament socioeconòmic.

Relacionat amb l'índex d'envelliment, l'edat mitjana és un altre indicador útil per tractar l'envelliment o el rejuveniment de la població. Si comparem els gràfics 11 i 12, podem veure com les pautes d'ambdós indicadors coincideixen majoritàriament, amb l'excepció dels casos de Mallorca i el conjunt de les Illes Balears, en els quals l'edat mitjana es va incrementant mentre l'índex d'envelliment es redueix tímidament. Aquest fet ens pot fer pensar que el gruix important de la població s'ubica en les edats compreses entre 15 i 65 anys, atès que les variacions dels menors de 15 anys i els majors de 65 no afecten substancialment l'edat mitjana.

**GRÀFIC 12**

Edat mitjana de la població per illes (2001-2009)



Font: elaboració de l'OJBIB a partir de l'IBESTAT.

També a tall d'exemple, aquests gràfics ens permeten percebre clarament el pes tan important que l'illa de Mallorca té sobre el conjunt de les Illes Balears, ja que ambdues línies d'evolució són pràcticament idèntiques. Aquest aspecte, com veurem al llarg de l'estudi, s'ha de tenir en compte per tal de no caure en un discurs focalitzat en l'illa de Mallorca.

Les pautes d'envelliment de la nostra comunitat autònoma són bastant optimistes. Si comparem aquests resultats amb els de la dècada anterior (PLJIB, 2002, 15), podem observar que la tendència a l'envelliment ja no és tan acusada com abans. Així com en el període anterior l'índex d'envelliment es va incrementar considerablement, en el període que estudiem actualment presenta variacions que returen aquesta tendència.

Si feim una comparació en l'àmbit municipal, segons les dades disponibles a l'IBESTAT, les localitats més envellides i més joves de les Illes Balears segons el paràmetre índex d'envelliment de 2009 són les següents (taula 3):<sup>5</sup>

**TAULA 3** Municipis més i menys envellits (2009)

	Municipis	Índex d'envelliment	Edat mitjana
Municipis més envellits	Escorca	4,55	48,06
	Estellencs	2,23	47,52
	Ariany	2,18	47,52
	Búger	1,99	46,42
	Banyalbufar	1,71	45,53
	Sant Joan	1,67	44,80
	Maria de la Salut	1,61	44,37
	Montuïri	1,40	43,61
	Fornalutx	1,39	44,49
	Petra	1,36	43,65
Illes Balears		0,81	39,34
Municipis menys envellits	Llucmajor	0,70	38,77
	Consell	0,69	38,73
	Son Servera	0,68	38,41
	Inca	0,67	37,62
	Sant Josep de sa Talaia	0,63	38,14
	Calvià	0,62	38,75
	Eivissa	0,61	37,30
	Ferrerries	0,60	37,99
	Alcúdia	0,57	37,18
	Marratxí	0,46	36,91

Font: elaboració de l'OJBIB a partir de l'IBESTAT.

<sup>5</sup> Els municipis s'han ordenat de més a menys jove d'acord amb l'índex d'envelliment, perquè presenta diferències més significatives entre els municipis que l'edat mitjana.

Aquestes dades no presenten gaires canvis respecte a les obtingudes l'any 1999 (PLJIB, 2002, 15), de manera que dos municipis d'Eivissa i un de Menorca continuen situant-se en el grup dels més joves, mentre que Mallorca aglutina tot el grup dels més envellits.

D'altra banda, si feim una comparació en l'àmbit nacional, podem dir que les Illes Balears són una de les comunitats més joves d'Espanya. Concretament, des del 2005 va passar de ser la quarta comunitat més jove a ser la tercera (amb un índex d'envelliment actual al voltant del 0,80), superada per Múrcia i Canàries (amb un índex aproximat al 0,75). Les ciutats autònomes de Ceuta i Melilla representen els índexs d'envelliment més baixos de l'Estat, atès que se situen entre el 0,50 i el 0,60. És interessant esmentar aquestes àrees, perquè tenen una gran confluència d'immigració, fet que corroboraria la influència del factor immigració sobre el rejuveniment de la població.

Pel que fa a la immigració, cal dir que les Illes Balears són la comunitat autònoma amb la taxa d'immigració més alta.<sup>6</sup> D'acord amb les dades de l'IBESTAT, durant el període 2001-2009, les principals zones d'origen segons l'àrea de naixement de les persones immigrants són, per ordre de major a menor afluència: la resta d'Espanya, Amèrica del Sud, la resta de la UE-15 i Àfrica.<sup>7</sup> Aquesta dinàmica migratòria es reproduïx de la mateixa manera a totes les illes. Si bé és cert que, en el període 2001-2007, han anat augmentant gairebé tots els col·lectius d'immigrants, no és menys rellevant la gran disminució de l'arribada d'immigrants nascuts a Espanya, sobretot durant el període anterior a la crisi econòmica actual; en canvi, a partir del 2007 va experimentar un repunt a l'alça, mentre que l'arribada de la resta de col·lectius es frena considerablement

a partir d'aquesta data. Aquest comportament de la immigració en general es repeteix a la resta de comunitats autònomes;<sup>8</sup> així, l'any 2007 es configura com un punt d'inflexió del canvi socioeconòmic.

Les dades relatives a les àrees de naixement de les persones residents a les Illes<sup>9</sup> segueixen una tendència un poc diferent. En concret, d'acord amb el Padró municipal de 2009, els països de naixement majoritaris de persones nascudes a l'estranger i residents a les Illes són, per ordre de major a menor volum: Alemanya, Argentina, Regne Unit i Marroc (IBESTAT).

## Població jove de les Illes Balears

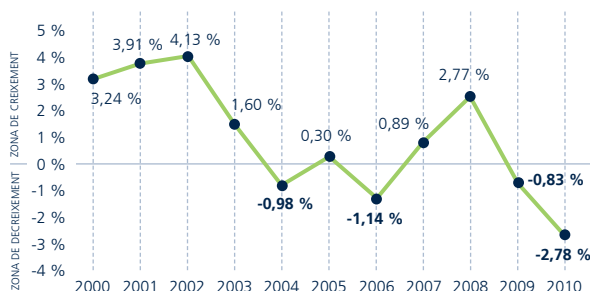
Una vegada dibuixat el context demogràfic de la població de les Illes Balears, ens fixarem en el col·lectiu de joves, atès que és el grup diana del nostre estudi.

Començarem indicant que el 2010 hi havia 210.175 persones joves de 15 a 29 anys a les Illes Balears (IBESTAT). Aquesta xifra suposa un increment de 15.384 persones des de l'any 2000, la qual cosa significa un creixement del 7,9 % en deu anys. A continuació, mostram un gràfic de la taxa de creixement interanual en el període estudiat (gràfic 13).

A partir d'aquest gràfic, podem observar com, durant aquests anys, s'ha produït, en general, un creixement positiu, amb l'excepció de quatre períodes de decreixement. Tot i així, en termes absoluts, podem dir que la població jove ha crescut amb molta força durant l'any 2000 i el 2003, mentre que, des d'aleshores fins ara, els nivells de població jove s'han mantingut més o menys constants. En el gràfic 14 podem veure aquesta evolució en termes absoluts.

GRÀFIC 13

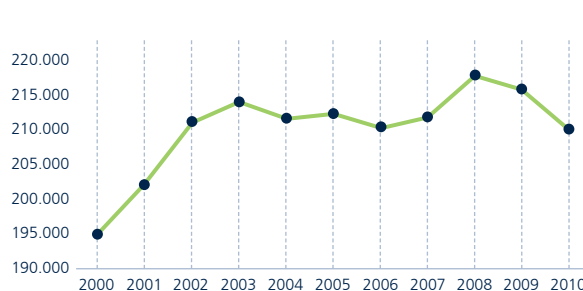
Taxa de creixement juvenil interanual (joves de 15-29 anys)



Font: elaboració de l'OJBIB a partir de l'IBESTAT.

GRÀFIC 14

Evolució del nombre d'habitants de 15-29 anys



Font: elaboració de l'OJBIB a partir de l'IBESTAT.

<sup>6</sup> Entenem la taxa d'immigració com el pes de les persones immigrants novingudes en un any concret sobre el total de la població en aquell mateix any. Dades extretes de l'INE.

<sup>7</sup> L'IBESTAT elabora aquestes dades a partir de les altes i les baixes del Padró municipal. D'aquesta manera, ens referim al nombre d'immigrants com el nombre de fluxos d'entrada a les Illes Balears durant el període d'un any (IBESTAT, moviments migratoris).

<sup>8</sup> Informació extreta a partir de les dades de l'INE (taxes d'immigració per comunitat autònoma).

<sup>9</sup> Recordem que en aquest cas feim referència a totes les persones residents; en canvi, quan parlem d'immigracions parlem dels fluxos d'entrada produïts en un any concret.

Aquestes xifres cobren més significat si les aplicam en termes relatius. D'aquesta manera, observam que els i les joves de les Balears de 15 a 29 anys el 2010 representaven el 19 % de la població. Aquesta dada suposa 4 punts menys que l'any 2001. Si desagregam la població

per grups d'edat, es pot veure com aquest grup d'edat és el que més variació presenta durant el període 2001-2010. La disminució afecta positivament el grup de 30 a 44 anys (amb 2,5 punts més) i el de 45 a 59 anys amb un punt i mig d'increment, tal com mostra la taula següent:

**TAULA 4** Evolució de la distribució de la població balear per grups d'edat

%	2001	2002	2003	2004	2005	2006	2007	2008	2009	2010	Variació 2001-2010
Total	100	100	100	100	100	100	100	100	100	100	
0-15	15,2	15,1	15,0	15,1	15,0	15,0	15,0	15,0	15,1	15,2	0,0
15-29	23,0	23,0	22,6	22,2	21,6	21,0	20,6	20,3	19,7	19,0	-4,0
30-44	24,9	25,5	25,9	26,1	26,5	26,7	27,0	27,2	27,4	27,4	2,5
45-59	18,0	18,1	18,2	18,3	18,5	18,8	18,9	19,0	19,1	19,4	1,5
> 59	18,9	18,4	18,2	18,2	18,3	18,6	18,6	18,5	18,8	19,1	0,2

Font: elaboració de l'OBJIB a partir de l'IBESTAT.

Com hem anunciat abans, hem de tenir en compte que, en moltes ocasions, també s'inclouen dins el concepte de joves les persones de 30 a 34 anys. Això afecta substancialment el pes dels joves respecte a la població total perquè augmentaria fins a 10 punts percentuals, aproximadament, i es convertiria en el grup majoritari de la població. En darrera instància, el que volem destacar és la importància que les persones més joves tenen en la nostra societat.

D'acord amb el títol que dona nom al nostre estudi, la importància de les unitats municipals en l'anàlisi demogràfica és indiscutible. Per això, destacarem els trets més rellevants de la població jove dels municipis de la comunitat. Estructurarem aquesta anàlisi per illes, de la mateixa manera que es va fer en l'estudi anterior, de 2002, per tal de poder comparar els resultats i detectar, al mateix temps, les peculiaritats insulars.

## Joves de Mallorca

Mallorca és l'illa més envellida de l'arxipèlag, juntament amb Formentera, segons l'índex d'envelliment i l'edat mitjana de la població. Tanmateix, això no vol dir que siguin illes on no visqui un nombre important de joves. De fet, segons les dades del Padró, són illes en què el percentatge de joves sobre la població és relativament important. Per tant, hem de tenir en compte que mesuren uns indicadors i altres per tal de no confondre els resultats.

D'aquesta manera, si observam, per exemple, el percentatge que representen els joves sobre la població, trobam que, en l'àmbit insular, les illes que tenen un major percentatge de joves són, per ordre: Eivissa, Formentera, Mallorca i Menorca. Si desagregam les dades en l'àmbit local, els deu municipis de les Illes Balears que tenen un major i un menor percentatge de joves sobre la població són els següents:

**TAULA 5** Municipis amb major i menor proporció de joves (2010)

<i>Major percentatge de joves</i>		<i>Menor percentatge de joves</i>	
<i>Municipi</i>	<i>Joves / Pobl. (%)</i>	<i>Municipi</i>	<i>Joves / Pobl. (%)</i>
Eivissa	22,02	Mancor de la Vall	14,01
Sant Antoni de Portmany	21,24	Ariany	13,81
Alcúdia	20,41	Llubí	13,47
Sant Josep de sa Talaia	20,37	Escorca	13,41
Son Servera	20,22	Banyalbufar	13,32
Ferrerries	20,19	Búger	13,27
Capdepera	19,95	Sencelles	12,04
Inca	19,94	Santa Eugènia	12,04
Palma	19,94	Fornalutx	11,95
Santa Margalida	19,74	Estellencs	11,11

Font: elaboració de l'OBJIB a partir de l'IBESTAT.



A Mallorca, el 2010 hi havia un total de 163.594 joves, que representava el 18,82 % de la població mallorquina. Aquests joves mallorquins es concentren majoritàriament a Palma, Calvià, Manacor, Lluçmajor i Marratxí, de manera que els grans nuclis urbans continuen essent el principal lloc de residència dels joves, com passava el 2001. Cal destacar el cas de Palma, atès que aglutina més del 49 % del total de joves de Mallorca i el 38 % del jovent de les Illes Balears.

Tot i així, si ho comparem amb les dades relatives a cada municipi, trobam que els municipis amb més volum de joves respecte a la població local són: Alcúdia, Son Servera, Capdepera, Inca i Palma. A continuació, facilitam un quadre resum de les característiques principals dels municipis

de Mallorca, ordenats de major a menor pes dels joves respecte a la població (taula 6).

Els municipis que han experimentat un creixement més important del nombre de joves en els darrers deu anys són Puigpunyent i Lloret de Vistalegre, mentre que els que han patit una reducció considerable de joves han estat Escorca (de gairebé el 43 %), Banyalbufar i Búger.

En general, a més de la meitat dels municipis de Mallorca el percentatge de joves no arriba al 17 % de la població. Com veurem, a les altres illes les proporcions de joves no presenten tantes diferències entre municipis com a Mallorca.

**TAULA 6** Joves de 15 a 29 anys residents als municipis de Mallorca el 2010

	Nombres absoluts					Joves / pobl. Total (%)	Edat mitjana (1)	Evolució	
	Total de població	15-19 anys	20-24 anys	25-29 anys	Total de joves			Variació 2001-2010	Índex de creixement 2001-2010 (%)
ILLES BALEARS	1.106.049	53.789	66.080	90.306	210.175	19,00	39,34	7.763	3,84
MALLORCA	869.067	42.799	51.569	69.226	163.594	18,82	39,51	2.180	1,35
Alcúdia	19.112	942	1.262	1.697	3.901	20,41	37,18	689	21,45
Son Servera	12.286	664	843	977	2.484	20,22	38,41	-79	-3,08
Capdepera	11.929	576	741	1.603	2.380	19,95	39,55	293	14,04
Inca	29.321	1.561	1.931	2.355	5.847	19,94	37,62	61	1,05
Palma	404.681	19.967	25.475	35.247	80.689	19,94	39,17	-3.759	-4,45
Santa Margalida	11.626	499	780	1.016	2.295	19,74	39,16	391	20,54
Lloseta	5.750	312	358	460	1.130	19,65	39	43	3,96
Sa Pobla	12.831	649	774	1.026	2.449	19,09	39,73	111	4,75
Manacor	40.859	2.226	2.505	3.066	7.797	19,08	39,36	644	9,00
Felanitx	18.225	993	1.074	1.326	3.393	18,62	41,13	195	6,10
Calvià	51.462	2.661	2.919	3.956	9.533	18,52	38,75	488	5,40
Pollença	16.981	937	974	1.202	3.113	18,33	41,3	172	5,85
Marratxí	33.883	1.923	1.922	2.291	6.136	18,11	36,91	893	17,03
Muro	7.001	332	409	520	1.261	18,01	41,81	-86	-6,38
Vilafranca de Bonany	2.989	149	166	212	527	17,63	40,97	64	13,82
Artà	7.549	386	403	524	1.313	17,39	41,3	10	0,77
Lluçmajor	36.681	1.565	1.969	2.811	6.345	17,30	38,77	867	15,83
Andratx	11.682	563	565	869	1.997	17,09	40,9	230	13,02
Santanyí	12.823	583	682	925	2.190	17,08	41,91	281	14,72
Selva	3.620	182	187	249	618	17,07	42,51	48	8,42
Porreres	5.531	237	292	395	924	16,71	42,68	57	6,57
Campos	9.784	424	485	690	1.599	16,34	41,77	134	9,15
Lloret de Vistalegre	1.295	73	52	86	211	16,29	42,31	48	29,45
Valldemossa	2.037	104	103	124	331	16,25	43,25	-12	-3,50
Sóller	14.075	593	700	973	2.266	16,10	41,86	-28	-1,22
Ses Salines	5.234	216	256	370	842	16,09	41,48	137	19,43
Santa Maria del Camí	6.176	295	305	393	993	16,08	39,94	7	0,71
Campanet	2.619	118	142	161	421	16,07	43,46	-2	-0,47
Sant Joan	1.958	92	88	132	312	15,93	44,8	25	8,71
Esporles	4.900	238	247	293	778	15,88	40,25	5	0,65
Consell	3.677	166	163	249	578	15,72	38,73	81	16,30
Petra	2.928	151	138	170	459	15,68	43,65	-45	-8,93
Sineu	3.619	158	173	234	565	15,61	42,83	102	22,03
Binissalem	7.379	352	375	424	1.151	15,60	38,81	52	4,73
Deià	773	35	36	48	119	15,39	43,34	12	11,21
Sant Llorenç des Cardassar	8.841	346	440	574	1.360	15,38	42,47	14	1,04
Alaró	5.401	238	241	349	828	15,33	40,18	103	14,21
Maria de la Salut	2.187	76	105	150	331	15,13	44,37	-4	-1,19
Bunyola	6.172	303	312	317	932	15,10	40,27	-84	-8,27
Montuiri	2.817	123	140	162	425	15,09	43,61	13	3,16
Algaida	5.116	197	223	351	771	15,07	42,25	48	6,64
Puigpunyent	1.938	85	90	103	278	14,34	40,52	71	34,30
Costitx	1.116	52	43	64	159	14,25	44,02	2	1,27
Manacor de la Vall	1.285	46	53	81	180	14,01	41,36	-17	-8,63
Ariany	876	32	36	53	121	13,81	47,42	-6	-4,72
Llubí	2.302	96	93	121	310	13,47	43,17	-31	-9,09
Escorca	276	4	13	20	37	13,41	48,06	-28	-43,08
Banyalbufar	593	17	20	42	79	13,32	45,53	-27	-25,47
Búger	1.040	32	47	59	138	13,27	46,42	-44	-24,18
Sencelles	3.155	115	117	148	380	12,04	41,75	32	9,20
Santa Eugènia	1.595	80	56	56	192	12,04	41,34	16	9,09
Fornalutx	703	23	33	28	84	11,95	44,49	1	1,20
Estellencs	378	12	13	17	42	11,11	47,52	-8	-16,00

(1) Les dades de l'edat mitjana són de l'any 2009. Font: elaboració de l'OBJIB a partir de l'IBESTAT.

## Joves de Menorca

L'any 2010, la segona illa més gran de l'arxipèlag tenia 17.248 persones joves empadronades, que representaven el 18,27 % de la població.

Menorca té, en general, un volum de joves més o menys sem-

blant a cadascun dels municipis. Tot i així, la major part dels joves menorquins, així com la població en general, es troba concentrada a les dues ciutats: Ciutadella (31,68 %) i Maó (30,61 %). El pes dels joves a cada municipi no presenta tantes diferències com en el cas de Mallorca, encara que hem de tenir en compte que a Menorca hi ha molts menys municipis i de dimensions menors.

**TAULA 7** Joves de 15 a 29 anys residents als municipis de Menorca el 2010

	Nombres absoluts					Joves / pobl. Total (%)	Edat mitjana (1)	Evolució	
	Total de població	15-19 anys	20-24 anys	25-29 anys	Total de joves			Variació 2001-2010	Índex de creixement 2001-2010 (%)
ILLES BALEARS	1.106.049	53.789	66.080	90.306	210.175	19,00	39,34	7.763	3,84
MENORCA	94.383	4.519	5.386	7.343	17.248	18,27	39,24	-128	-0,74
Ferrieres	4.620	286	286	361	933	20,19	37,99	-73	-7,26
Ciutadella de Menorca	29.247	1.423	1.702	2.340	5.465	18,69	38,7	-56	-1,01
Es Castell	7.926	386	439	654	1.479	18,66	39,02	-94	-5,98
Alaior	9.399	451	569	693	1.713	18,23	40,05	-68	-4,89
Maó	29.050	1.378	1.643	2.259	5.280	18,18	39,27	-188	-3,44
Es Migjorn Gran	1.539	80	88	110	278	18,06	41,43	-18	-6,08
Es Mercadal	5.398	199	285	466	950	17,60	40,39	199	26,50
Sant Lluís	7.204	316	374	460	1.150	15,96	40,07	190	19,79

\* Les dades de l'edat mitjana són de l'any 2009. Font: elaboració de l'OBJIB a partir de l'IBESTAT.

Les localitats que presenten un percentatge major de joves sobre la població són: Ferreries, Ciutadella, es Castell i Alaior. Amb aquests resultats, ens podria sorprendre el fet que destaquin municipis petits com Ferreries o es Castell i que no hi hagi la capital, Maó, al capdavant, però les dimensions reduïdes de l'illa ajuden a no forçar el jovent a traslladar-se a altres nuclis.

D'altra banda, curiosament, destaca la reducció del nombre de joves en la totalitat dels municipis en els darrers deu anys, amb l'excepció des Mercadal i Sant Lluís, que presenten un fort increment i que són les localitats amb menor percentatge de joves sobre la població.

## Joves d'Eivissa i Formentera

En aquest punt, hem intentat fer una anàlisi separada de les dues illes de les Pitiüses, però les dades han demostrat que el pes de Formentera sobre ambdues és molt reduït, per la qual cosa les analitzarem de manera conjunta.

Segons les dades del Padró municipal d'habitants de 2010, a les Pitiüses hi havia 29.333 persones joves, que

representaven el 20,57 % de la població. Per tant, són les illes de l'arxipèlag amb més joves per població. La ciutat d'Eivissa aglutina el 37,18 % dels joves, seguida per Santa Eulària des Riu, que té el 21,56 %.

En aquest cas, així com passava a Menorca i al contrari de Mallorca, tots els municipis presenten un volum de joves important. Fins i tot, podem observar els nivells més elevats dels municipis de les Balears, que es presenten a la ciutat d'Eivissa i a Sant Antoni de Portmany. Cal destacar la localitat de Sant Joan de Labritja, que presenta el nivell de joves més baix amb diferència (el 14 %). De fet, aquest municipi ha estat l'únic que ha presentat una reducció del nombre de joves en els darrers deu anys. Mentrestant, els altres municipis han experimentat un fort creixement del nombre absolut de joves, i destaca Sant Josep de sa Talaia, amb un increment del 37,44 %.

Una vegada descrites les peculiaritats dels municipis de cadascuna de les illes, és interessant destacar una pauta que comparteix la majoria. Si comparem aquestes dades amb els resultats de l'any 1999 (PLIB, 2002, 25), podem observar com el pes dels joves a cada municipi ha patit, en general, una forta baixada.<sup>10</sup> Aquests resultats sorprenen

**TAULA 8** Joves de 15 a 29 anys residents als municipis d'Eivissa i Formentera el 2010

	Nombres absoluts					Joves / pobl. Total (%)	Edat mitjana (1)	Evolució	
	Total de població	15-19 anys	20-24 anys	25-29 anys	Total de joves			Variació 2001-2010	Índex de creixement 2001-2010 (%)
ILLES BALEARS	1.106.049	53.789	66.080	90.306	210.175	19,00	-	7.763	3,84
PITIÜSES	142.599	6.471	9.125	13.737	29.333	20,57	38,19	5.711	24,18
EIVISSA	132.637	6.056	8.519	12.806	27.381	20,64	38,19	5.254	23,74
Ciutat d'Eivissa	49.516	2.276	3.450	5.179	10.905	22,02	37,30	2.028	22,85
Sant Antoni de Portmany	22.136	1.011	1.504	2.186	4.701	21,24	38,24	818	21,07
Sant Josep de sa Talaia	22.871	1.012	1.393	2.253	4.658	20,37	38,14	1.269	37,44
Formentera	9.962	415	606	931	1.952	19,59	39,65	457	30,57
Santa Eulària des Riu	32.637	1.564	1.931	2.829	6.324	19,38	38,80	1.164	22,56
Sant Joan de Labritja	5.477	193	241	359	793	14,48	42,58	-25	-3,06

\* Les dades de l'edat mitjana són de l'any 2009. Font: elaboració de l'OBJIB a partir de l'IBESTAT.

<sup>10</sup> En el cas de Mallorca, els percentatges de joves han passat del 24 % al 20 % (el màxim) i del 15 % a l'11 % (el mínim); en el cas de Menorca, del 24 % al 20 % (el màxim) i del 22 % al 16 % (el mínim), i en el cas d'Eivissa i Formentera s'ha passat del 25 % al 22 % (el màxim) i del 18 % al 14 % (el mínim).

en comparar com, en termes absoluts, el nombre de joves ha anat augmentat a la majoria dels municipis, mentre que, en termes relatius, el volum de joves ha anat disminuint.<sup>11</sup> Això confirma la distribució poblacional per edats que hem tractat anteriorment, atès que reflecteix un augment poblacional general, però amb més força sobre els grups d'edat de 30 a 44 anys, de manera que el grup de joves ha perdut pes.

## LA JOVENTUT COM A ETAPA DE TRANSICIÓ

Durant la joventut, entesa com a etapa de transició a l'edat adulta, s'observa el procés en què la persona jove troba feina, s'emancipa del domicili familiar, comença a conviure en parella i forma una família. En paral·lel a aquests esdeveniments, que no són lineals ni inexcusables i són marcats pel context, la persona jove construeix la seva identitat política i nacional. L'assumpció de l'estatus adult comporta presa de decisions i assumpció de responsabilitats. Els aspectes estructurals i culturals de la societat en què es viu, les condicions de vida, els problemes socials, les experiències i l'estil de vida marquen les eleccions que hom pot fer, així com les decisions que pren.

Conèixer, doncs, els aspectes socioeconòmics i culturals que marquen la condició juvenil ens ha d'ajudar a entendre millor com viuen i què fan els joves i les joves d'avui, i és imprescindible per formular polítiques eficients i adaptades a les necessitats i les demandes reals.

## TRANSICIÓ ECONÒMICA

L'adquisició de la independència econòmica es configura com un procés complex, cada vegada menys previsible, més dinàmic, insegur i, en la majoria de casos, en condicions més precàries. En una societat canviant<sup>12</sup> cada cop més globalitzada, les transicions juvenils, especialment la transició cap a l'autonomia econòmica, han deixat de ser lineals, condicionades pels canvis del mercat laboral, de les dinàmiques productives, de les qualificacions requerides, de les demandes dels mercats. Sembla clar que estan canviant les regles del joc establertes.

El treball és el mitjà bàsic per obtenir rendes i en aquests darrers deu anys, com veurem al llarg d'aquest apartat, la inserció laboral es configura com un dels principals problemes del col·lectiu jove.

És important destacar la rellevància d'aquest eix, que condiciona la resta de transicions que analitzarem en aquest estudi. L'inici de la vida laboral activa com a persona desocupada deixa cicatrius a llarg termini. Tal com explica Emilie Turunen (2010), l'atur en la joventut augmenta el risc de patir desocupació de llarga durada i perjudica els nivells d'ingressos més endavant.

Quan augmenta l'atur, puja la taxa de pobresa, malaltia, delinqüència i suïcidi. El mercat laboral, doncs, com veurem a continuació, actua de manera transversal en el desenvolupament vital de la gent jove.

**TAULA 9** Taxes d'activitat, població jove de les Illes Balears i Espanya

	Illes Balears (%)					
	16-24 anys			25-34 anys		
	Ambdós sexes	Homes	Dones	Ambdós sexes	Homes	Dones
2002	57,19	63,28	50,84	87,12	95,46	78,93
2004	58,88	65,62	51,84	88,35	93,89	82,44
2006	59,57	68,71	50,01	88,09	93,42	82,34
2008	55,48	62,66	48,00	88,65	94,39	84,53
2010	54,20	57,62	50,67	88,57	92,27	84,61
	Espanya (%)					
	16-24 anys			25-34 anys		
	Ambdós sexes	Homes	Dones	Ambdós sexes	Homes	Dones
2002	43,60	49,11	37,82	82,82	91,71	73,57
2004	44,88	50,47	39,01	84,99	92,33	77,25
2006	48,59	52,99	43,91	85,89	92,39	78,95
2008	48,60	52,72	44,27	87,25	92,51	81,63
2010	45,60	49,35	41,66	87,43	91,94	82,62

Font: elaboració de l'OBJIB a partir de l'IBESTAT i l'INE.

<sup>11</sup> El cas de Menorca és l'únic en què les pautes coincideixen (a mesura que disminueix el nombre de joves també en disminueix el nombre relatiu), amb l'excepció de Sant Lluís i es Mercadal, que presenten una diferència important.

<sup>12</sup> El títol *Jóvenes en una sociedad cambiante. Demografía y transiciones a la vida adulta*, primer dels cinc llibres de l'*Informe Juventud en España 2008* és prou aclaridor i suggereix com els canvis socials actuals marquen les condicions de vida dels joves.

## Joves i activitat laboral

Si comparem l'evolució de les taxes d'activitat a les Illes i a l'Estat en els darrers vuit anys, podem veure amb claredat que el mercat laboral balear entre els joves de 16 a 24 anys és més actiu i supera en 10 punts o més la mitjana que es registra anualment en el conjunt de l'Estat espanyol. Les diferències no són tan notables en la franja d'edat de 25 a 34 anys, tot i que les xifres d'actius continuen essent superiors al nostre arxipèlag. Les diferències entre sexes són destacables i mostren més activitat dels homes joves en totes les edats, la qual cosa comparteixen tant les Illes Balears com el conjunt de l'Estat.

## Ocupació

Les taxes d'ocupació s'han mantingut més o menys estables des de l'any 2002. La meitat de les persones joves menors de 25 anys tenien feina a les Illes fins al 2008, el 80 % en el cas de la franja d'edat de 25 a 34 anys. Aquesta dinàmica d'estabilitat, però, ha canviat radicalment el 2010. Les taxes d'ocupació han patit una davallada considerable de quasi 20 punts —des de 2002—, la qual cosa suposa la xifra més baixa dels darrers deu anys a les Illes.

Respecte a Espanya, les Illes han presentat sempre taxes d'ocupació superiors a la mitjana, tot i que l'arribada de la crisi ha reduït les diferències. Quant a les diferències de gènere, són palpables en tots els períodes, i els homes joves tenen més feina que les dones joves en qualsevol de les franges d'edat estudiades, amb l'excepció de l'any 2010 per als menors de 25 anys.

**TAULA 10** Taxes d'ocupació, població jove de les Illes Balears i Espanya

	Illes Balears (%)					
	16-24 anys			25-34 anys		
	Ambdós sexes	Homes	Dones	Ambdós sexes	Homes	Dones
2002	48,70	55,21	41,90	80,37	89,02	71,24
2004	47,89	52,66	42,90	80,94	88,65	72,71
2006	51,62	61,27	41,55	82,13	88,76	74,99
2008	41,98	46,45	37,32	79,80	83,81	75,47
2010	30,89	29,14	32,70	69,41	70,93	67,79
	Espanya (%)					
	16-24 anys			25-34 anys		
	Ambdós sexes	Homes	Dones	Ambdós sexes	Homes	Dones
2002	37,01	43,21	30,50	72,28	83,29	60,79
2004	38,37	44,50	31,95	74,99	84,09	65,41
2006	43,26	48,55	37,69	78,06	86,07	69,51
2008	39,54	43,19	35,71	76,84	82,34	70,95
2010	27,38	39,23	36,50	-	-	-

Font: elaboració de l'OBJIB a partir de l'IBESTAT i l'INE.

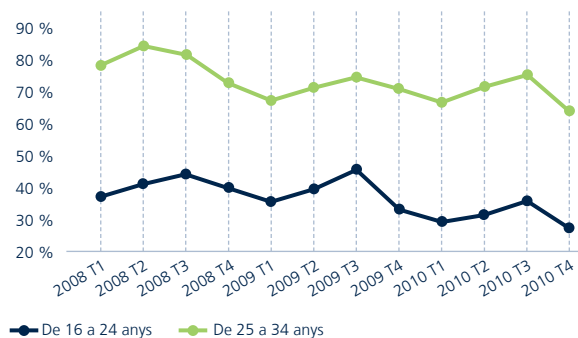
Una de les peculiaritats del mercat laboral balear és l'estacionalitat. Si ens fixam en el gràfic 15, podem observar un exemple clar d'aquest fenomen. Hem seleccionat les taxes d'ocupació dels darrers tres anys (2008-2010), i observam com es repeteix la mateixa fluctuació en els mateixos trimestres. En concret, es produeix un augment en el tercer trimestre corresponent als mesos de juliol, agost i setembre, mentre que la taxa davalla els altres mesos. Aquest fet confirma l'estacionalitat del mercat laboral balear, localitzada inequívocament als mesos d'estiu, la qual cosa demostra el pes específic del sector turístic a les Illes.

Quan parlem d'ocupació és important fer referència a l'educació com a factor que hi influeix considerablement. Com apunten clarament les dades, la taxa d'ocupació de les persones joves a les Illes Balears és directament proporcional al nivell de formació que han assolit. Així, fins al 2008, mentre que els menors de 30 anys amb estudis primaris superaven per molt poc el 40 % de la taxa d'ocupació, entre els que havien aconseguit finalitzar uns estudis superiors aquest percentatge s'incrementava en

quasi 40 punts, tal com s'observa en la taula 11. La crisi econòmica remarca encara més aquestes diferències, i l'any 2009 s'arriba gairebé als 48 punts.

**GRÀFIC 15**

Evolució de les taxes d'ocupació juvenil (2008-2010) per grups d'edat



Font: elaboració de l'OBJIB a partir de l'IBESTAT.

**TAULA 11** Evolució de la taxa d'ocupació juvenil (16-29 anys) segons el nivell educatiu

	Taxas d'ocupació de joves (%)				
	2005	2006	2007	2008	2009
Fins a educació primària	43,10	45,00	52,40	42,60	35,20
Educació secundària (1a etapa)	58,00	61,10	61,00	54,70	47,20
Educació secundària (2a etapa)	65,70	69,20	61,10	61,20	58,90
Estudis superiors	80,30	82,30	83,20	79,00	83,60

Font: elaboració de l'OBJIB a partir de l'Observatori del Treball de les Illes Balears.

La formació com a element determinant de l'ocupació i de l'atur dels i les joves s'observa arreu dels estats membres de la Unió Europea (UE), especialment a la UE-15,<sup>13</sup> segons l'Informe de joventut a Espanya de 2008 (IJE, 2008, 64).

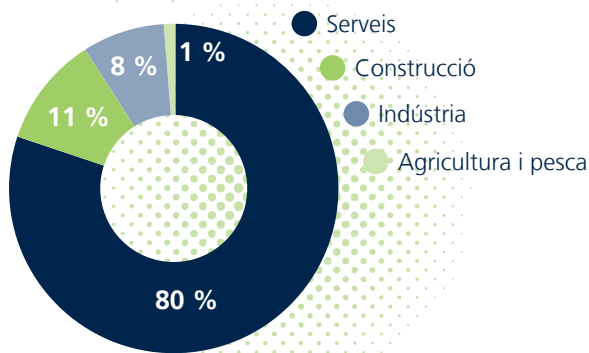
Sembla clar que com més alt és el nivell d'estudis més altes són les taxes d'ocupació, fet molt destacat a les Illes Balears.

## Sectors d'ocupació

Tal com hem apuntat breument en l'apartat anterior, el sector de serveis predomina clarament en el mercat de treball de les Illes Balears. En concret, segons les dades d'ocupació de l'any 2010, el 81 % del jovent de 16 a 34 anys treballa en aquest sector, la qual cosa representa un augment del 10 % respecte a les dades del 2000 (IBESTAT). Cal dir que, en l'ampli espectre que aglutina el sector, segons l'Observatori del Treball de les Illes Balears, l'ocupació es concentra clarament en l'àmbit de l'hoteleria i el comerç. Aquesta variació positiva cap a la contractació laboral en el sector de serveis ha tingut l'efecte contrari en els casos de la construcció i la indústria, els quals han patit un retrocés de 9 i 2 punts, respectivament, els darrers deu anys (sobretot l'any 2010 pel que respecta al sector de la construcció). Pel que fa a les persones joves que fan feina en l'anomenat sector primari, s'ha passat d'un 1,9 % del jovent dedicat a l'agricultura i a la pesca l'any 2000 a l'escàs 0,4 % de l'any 2010.

**GRÀFIC 16**

Ocupació de la població jove (16-34 anys) per sector econòmic (2010)



Font: elaboració de l'OBJIB a partir de l'IBESTAT.

## Tipus de contractació

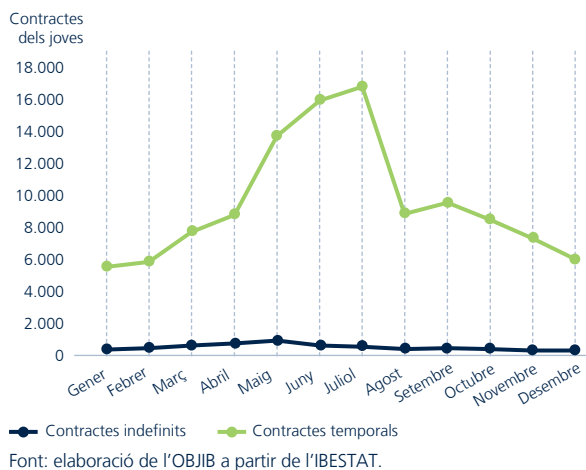
Segons l'estudi *Temporalidad en el empleo y mercado de trabajo para los jóvenes en España* (OBJOVEM; 2007), l'increment de la temporalitat a Espanya afecta fonamentalment als treballadors joves. En aquest sentit, afirma l'estudi, són significatives les dades corresponents als joves entre 25 i 29 anys. Per a ells, la taxa de temporalitat entre els anys 1987 i 1991 va passar del 18,7 % al 43,8 %. Convé assenyalar que si bé aquesta taxa ha experimentat una reducció gradual des de 1996, en els últims anys la temporalitat s'ha estabilitzat al voltant del 43 %. El problema s'agreuja ja que parlem d'un sector de la població per a el qual el procés d'inserció en el mercat de treball suposa ja una qüestió central tant en el seu procés de desenvolupament professional com en el seu procés d'emancipació.

Les Illes Balears no en són una excepció a aquesta situació; la tipologia dels contractes a les Illes Balears està condicionada clarament per l'estacionalitat del mercat, tal com hem explicat anteriorment. Les ocupacions del sector de serveis són eminentment temporals, centrades en la temporada alta del turisme a les Illes. A tall d'exemple, hem detallat l'evolució de la contractació de joves menors de 29 anys durant tots els mesos d'un any, en aquest cas, l'any 2010 (gràfic 17). Amb només un cop d'ull és possible desxifrar que els mesos en què hi ha un augment més considerable de contractes són els que corresponen al període de més afluència turística: abril, maig, juny i juliol, mes en què s'arriba al punt màxim, amb un augment de 10.000 contractes respecte del darrer mes de temporada baixa, el març. A més a més, també resulta evident que pràcticament la totalitat d'aquestes noves contractacions que es produeixen es refereixen a contractes temporals, mentre que els indefinits es mantenen constants tot l'any, amb variacions poc significatives.

<sup>13</sup> Del 1995 al 2004 formaven la UE quinze estats: Bèlgica, Alemanya, França, Itàlia, Luxemburg, Països Baixos, Regne Unit, Irlanda, Dinamarca, Grècia, Espanya, Portugal, Àustria, Finlàndia i Suècia. El 2004 s'hi incorporaren la República Txeca, Xipre, Eslovàquia, Eslovènia, Estònia, Hongria, Letònia, Lituània, Malta i Polònia. Amb la incorporació de Romania i Bulgària l'any 2007 s'arribà als 27 membres actuals (EU-27).

## GRÀFIC 17

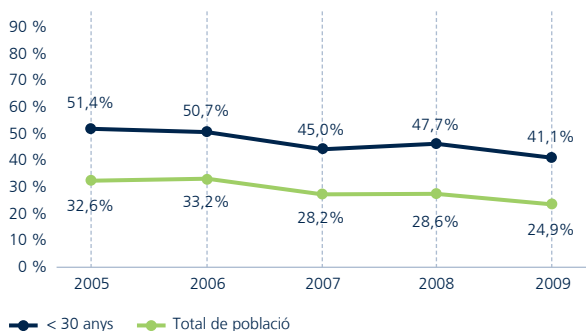
## Contractació de joves menors de 29 anys segons el tipus de contracte (2010)



Hem de tenir en compte que el nombre de contractes temporals és lògic que sigui superior al nombre de contractes indefinits, atès que els segons es mantenen en el temps mentre que una persona pot tenir diversos contractes temporals. Per aquesta raó, és important comparar aquestes dades amb les de la taxa de temporalitat. D'aquesta manera, d'acord amb el gràfic 18, podem observar com la temporalitat afecta considerablement més les persones joves que la resta de població; com hem esmentat, influïda fortament per l'estacionalitat del mercat.

## GRÀFIC 18

## Evolució de la taxa de temporalitat a les Illes Balears



## Salari

Les prestacions econòmiques que reben les persones joves per la seva tasca laboral, els salaris, han seguit una tendència diferent als darrers cinc anys segons el gènere. En el cas dels homes, s'ha produït un augment progressiu dels sous cada any, excepte el 2005, tot i que l'augment percentual anual ha disminuït de la mateixa manera: l'any 2006 els homes joves varen cobrar un 17 % més que l'any anterior i el 2009 l'augment va ser només del 2 %.

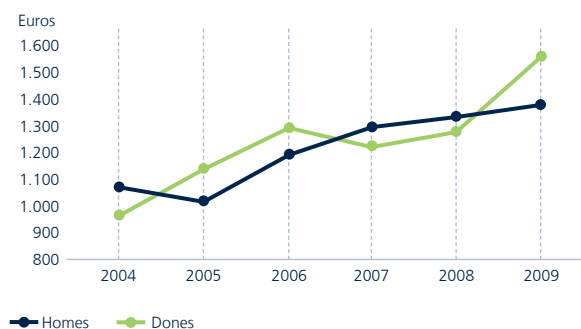
Aquesta dada ens fa pensar que la capacitat adquisitiva de la joventut de les Illes ha retrocedit considerablement el darrer lustre. No obstant això, aquesta hipòtesi s'hauria de contrastar analitzant diferents indicadors econòmics que tenen una repercussió directa i indirecta en els ingressos mensuals dels treballadors.

D'altra banda, si observem les dades referides als salaris que perceben les dones joves a les Illes, veim que l'evolució que han tingut des del 2005 ha estat diferent. De fet, han seguit una trajectòria irregular, com mostra el gràfic 19, que contrasta amb la línia més o menys regular dels homes joves. Aquestes fluctuacions queden reflectides en els augments o les disminucions dels salaris. De tota manera, s'ha de remarcar el moviment que han sofert els ingressos de les dones joves cap a una equiparació amb els seus homònims masculins. Del 2004 al 2009, els salaris dels homes joves han augmentat un 26 % i els de les joves prop d'un 59 %, però s'ha de tenir en compte que les dones joves balears tenien un punt de partida diferent al dels homes. Ho demostra el fet que els seus ingressos mensuals solien estar per davall i que, per tant, per aconseguir la igualtat necessitaven un impuls més pronunciat.

És important assenyalar que en el grup d'edat més jove les diferències entre sexes no semblen tan acusades com són en altres grups d'edat. De fet, segons les mateixes dades de l'enquesta anual de condicions de vida de l'IBESTAT, en tota la resta de grups d'edat, així com en el conjunt de la població, les diferències entre els salaris dels homes i de les dones són més pronunciades que en el col·lectiu jove, a favor dels homes i de manera continuada. Una possible explicació podria ser el fet que entre el jovent les dones estudien més que els homes i que, per tant, un nivell de formació més alt pot condicionar l'obtenció d'un treball qualificat i una major retribució (vegeu l'apartat «Educció i formació»).

## GRÀFIC 19

## Evolució dels salaris de les persones joves (16-29 anys)



Els ingressos que perceben les persones treballadores evolucionen amb l'edat.

Pel que fa a la mitjana dels salaris mensuals de l'any 2009 dels joves de 16 a 29 anys i de la resta de ciutadans ba-

leers, en el gràfic següent podem veure de manera clara les diferències existents. El 2009, les persones assalariades de més de 30 anys rebien, de mitjana, un sou superior a 1.800 euros mensuals, que arribava a 2.000 euros passats els 44 anys, la qual cosa suposa una diferència entre 400 i 600 euros respecte als més joves.

### GRÀFIC 20

#### Salaris mitjans per grups d'edat (2009)



Font: elaboració de l'OBJIB a partir de l'IBESTAT (ECV).<sup>14</sup>

A més, els *ingressos joves* també es veuen més afectats per la temporalitat laboral. L'any 2009, els seus contractes tenien una durada mitjana de 82 dies, és a dir, menys de tres mesos, tal com s'observa en les dades de l'Observatori del Treball de les Illes Balears. Aquesta discontinuïtat dels ingressos, unida a l'estacionalitat estructural del mercat laboral balear i a la davallada de la contractació juvenil, pot explicar, entre altres factors, la diferència salarial entre les persones joves de les Illes i la resta de les persones ocupades.

Un altre aspecte que determina el nivell d'ingressos i que no podem obviar és el relatiu a la formació. Tot i que no tenim dades relatives als joves específicament, les dades de la població total balear demostren grans diferències entre uns nivells i uns altres, i hi ha una correlació positiva entre el grau de formació i els salaris mitjans. Les persones amb estudis superiors arriben a guanyar al voltant d'un 45 % més que les que tenen l'educació secundària no obligatòria. Aquesta diferència encara s'incrementa en major grau comparada amb el nivell d'estudis primaris, que arriba a ser del 80 %, aproximadament.

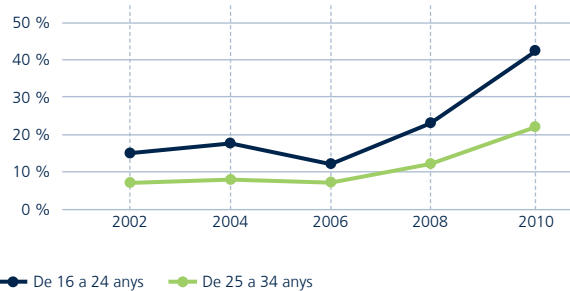
Com veurem en els apartats següents, el volum de persones joves que han assolit estudis superiors és bastant inferior a la mitjana estatal, i això es reflecteix directament en els ingressos percebuts.

## La població jove aturada

L'atur ha experimentat un gir en els darrers quinze anys, tant a les Illes Balears com en el conjunt de l'Estat. En l'estudi PLJIB 2002 podíem trobar una evolució de les taxes d'atur dels menors de 25 anys en què s'observava, del 1995 al 2001, la disminució progressiva de persones joves aturades —excepte l'any 1997— sense distincions de gènere. Sí que hi havia, però, diferències de gènere en la quantitat d'aturats, més elevada en el cas de les dones joves, amb 6 punts o més de diferència (PLJIB, 2002, 40). Passats gairebé deu anys, la situació ha canviat. A partir de l'any 2002, i fins al 2008, les taxes d'atur s'han incrementat any rere any, excepte el 2006. Però l'any 2008, l'atur quasi es va multiplicar per dos, i el mateix va passar el 2010. Aquests increments han fet que la taxa d'atur juvenil a les Illes presenti valors desconeguts fins ara, els més elevats en els darrers quinze anys. Les dades són destacables: el 2010, quatre de cada deu persones joves menors de 25 anys que cercaven feina estaven aturades, per sobre de la mitjana estatal (INE 2010). El cas del jovent de 25 a 34 anys també és destacable, ja que l'atur arriba al 22 %, el doble del que hi havia dos anys abans, en una franja d'edat en què estadísticament les persones joves trobaven l'estabilitat laboral de manera generalitzada.

### GRÀFIC 21

#### Evolució de les taxes d'atur juvenil (2002-2010)



Font: elaboració de l'OBJIB a partir de l'IBESTAT (ECV).

TAULA 12 Salari mitjà mensual de la població total de les Illes Balears per nivell de formació (2009)

	Salari mitjà mensual		
	Total	Home	Dona
Total	1.842 €	1.938 €	1.747 €
Educació primària o inferior	1.384 €	1.552 €	1.187 €
Educació secundària de 1a etapa	1.415 €	1.511 €	1.273 €
Educació secundària de 2a etapa	1.731 €	1.854 €	1.603 €
Educació superior	2.517 €	2.827 €	2.314 €
No consta	1.600 €	0 €	1.600 €

Font: elaboració de l'OBJIB a partir de l'IBESTAT (ECV).

<sup>14</sup> No s'han tingut en compte els salaris mitjans de les persones majors de 65 anys per la gran disparitat de les dades any rere any, suposadament per qüestions relatives a la mida de les mostres.

Un altre aspecte que requereix la nostra atenció és la desigualtat de gènere existent en les taxes d'atur juvenil i la seva evolució en els darrers quinze anys.

L'estudi de l'any 2002 (PLJIB, 2002, 40) es feia ressò de les diferències que existien en matèria d'atur —en joves menors de 25 anys— en favor dels homes, els quals gaudien d'una taxa

d'atur menor respecte a les dones, entre 6 i 8 punts de mitjana. Aquesta tendència de desigualtat va continuar l'any 2002 en aquesta franja d'edat, però es va capgirar durant els anys posteriors i fins avui. La situació actual ens mostra les dones amb una taxa d'atur 14 punts inferior a la dels homes joves menors de 25 anys el 2010 i de gairebé 3 punts si consideram la franja de 25 a 34 anys.

**TAULA 13** Evolució de les taxes d'atur juvenil a les Illes Balears

%	16-24 anys			25-34 anys		
	Ambdós sexes	Homes	Dones	Ambdós sexes	Homes	Dones
2002	14,85	12,75	17,59	8,07	6,75	9,74
2004	18,67	19,75	17,24	8,39	5,58	11,81
2006	13,35	10,83	16,95	6,76	5,00	8,92
2008	24,34	25,86	22,27	10,99	11,22	10,71
2010	43,01	49,42	35,46	21,63	23,12	19,89

Font: elaboració de l'OJBIB a partir de l'IBESTAT.

Tanmateix, aquest fet no s'ha produït entre el jovent de 25 a 34 anys fins a l'any 2008 i la diferència de gènere és molt poc significativa. A més a més, aquesta situació només és característica de l'etapa *juvenil* de les persones, ja que en els altres trams d'edat *adults* les desigualtats de gènere referides a l'atur continuen desfavorint les dones (INE, 2010). Les hipòtesis que explicarien aquestes dades són múltiples i totes remeten als trets diferencials del mercat laboral balear: d'una banda, la preponderància laboral del sector de serveis i la major contractació de les dones menors de 25 anys en aquest sector podria ser un factor que generàs menys atur. De la mateixa manera, l'atur masculí hauria augmentat per la fallida general dels sectors de la indústria i, sobretot, de la construcció, en què són més contractats. No obstant això, aquesta inversió en les taxes d'atur per raons de gènere no és ara mateix una tendència identificable i, per tant, totes aquestes especulacions s'han de prendre amb molta cautela.

## TRANSICIÓ DOMICILIÀRIA

Un dels fets que marquen la transició de la persona jove cap a l'adulthood és la independència cap a una llar pròpia, que denominam *transició domiciliària* o *emancipació*.

Emancipar-se avui dia pot resultar un procés difícil i complex. El mercat immobiliari és un àmbit econòmic molt especial en què les pautes del lliure mercat no acaben de satisfer les necessitats de l'oferta i la demanda, en unes condicions laborals que deixen el jovent en una situació desfavorable i vulnerable.

Des de fa poc més d'una dècada, s'ha anat produint una descoordinació entre l'oferta i la demanda amb canvis importants quant a la direcció de les seves relacions. Així com abans de la crisi econòmica actual la demanda d'habitatges era molt gran (impulsada per la facilitat d'obtenir crèdit) i, per contra, l'oferta era reduïda (forçada pels interessos especulatiu), actualment ens trobam amb una demanda constreta i amb un estoc d'habitatges sense vendre.

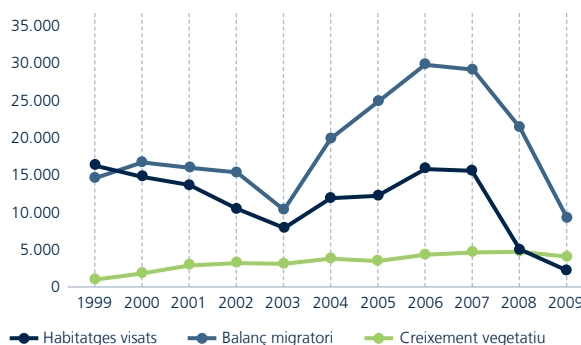
És cert que aquesta situació ha tingut l'efecte d'impulsar el model d'emancipació basat en l'arrendament, i en aquest sentit s'han anat dirigint les polítiques de joventut. Però això sembla que no és suficient. A continuació analitzarem la situació actual del jovent de les Illes Balears amb referència a aquesta transició, moltes vegades tractada directament com una problemàtica. Veurem fins a quin punt es pot tractar com a tal.

## Mercat immobiliari a les Illes Balears

En els darrers anys, el mercat immobiliari ha experimentat fluctuacions importants; així com en els anys noranta es va produir un creixement molt significatiu, a partir de l'any 2000 aquest creixement es va returar i l'activitat es va mantenir més o menys constant, fins a arribar a l'any 2007, a partir del qual es va produir una desacceleració del sector de l'habitatge que s'accentuà en els anys consecutius fins avui dia. En els gràfics següents podem observar aquesta tendència del mercat.

**GRÀFIC 22**

Comparació de les evolucions del nombre d'habitatges visats, el balanç migratori i el creixement vegetatiu a les Illes Balears<sup>15</sup>



Font: elaboració de l'OJBIB a partir del Col·legi d'Arquitectes de les Illes Balears i de l'IBESTAT.

<sup>15</sup> El nombre d'habitatges visats és el nombre de projectes per a la construcció d'habitatges avalats pel Col·legi d'Arquitectes de les Illes Balears, és a dir, el nombre d'habitatges que s'aprova construir. D'altra banda, comparem aquestes dades amb les del creixement poblacional, que correspon tant al creixement vegetatiu (naixements menys morts) com al balanç migratori (immigracions menys emigracions).



En primer lloc, és interessant destacar la coincidència de les pautes d'evolució dels habitatges visats amb les del balanç migratori, tal com passava la dècada dels anys noranta, amb l'excepció que en aquell període les xifres dels habitatges visats eren superiors a les del balanç migratori (PLJIB, 2002, 43). En una primera lectura, pot semblar que l'oferta del mercat respon al creixement poblacional, però quan es comparen les dades d'un període amb les de l'altre, i tenint en compte el comportament de la població immigrant respecte a la compra d'habitatges, podem arribar a pensar que potser és el sector de l'habitatge el que condiciona l'augment del balanç migratori i no pas a la inversa. El sector de la construcció, després del sector de serveis, és un dels àmbits que més població immigrant ocupa,<sup>16</sup> i la facilitat de trobar-hi feina és un factor clau per a l'arribada d'immigrants.<sup>17</sup>

En definitiva, i a grans trets, podem dir que, així com el volum de població ha experimentat un creixement continu i moderat, el mercat immobiliari és un sector que ha patit

fortes fluctuacions que s'han caracteritzat, principalment, per creixements exagerats fins a l'any 2007, a partir del qual decreix estrepitosament.

## Usos dels habitatges

Les Illes Balears són una de les comunitats on existeix un gran volum de segones residències, és a dir, d'habitatges que només s'utilitzen de manera estacional i en períodes de vacances. Concretament, segons les dades del Cens de Població de 2001, les Illes es troben 2 punts percentuals per sobre de la mitjana d'Espanya (vegeu la taula 14). En canvi, presenten una de les xifres menors quant a habitatges buits, amb 2 punts per sota de la mitjana. En contraposició, les Illes destaquen per ser una comunitat amb un nivell alt de residències classificades com a «altres tipus»; aquest terme es refereix als habitatges utilitzats de manera continuada i no estacional però sense ser residència habitual (els dedicats a arrendaments successius i de curta durada).

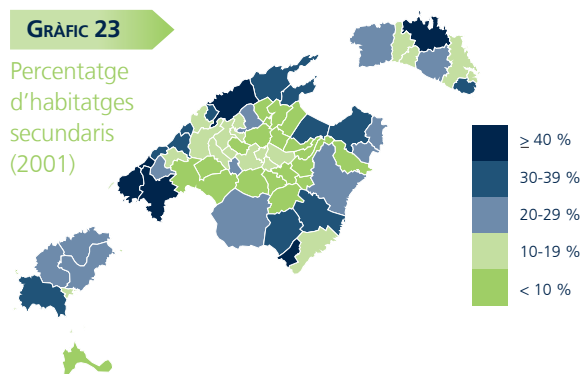
**TAULA 14** Habitatges familiars segons tipus d'utilitat (2001)

%	Habitatges familiars				
	Total	Principals	Secundaris	Buits	Altres
Illes Balears	100	64,26	18,48	12,85	4,41
Espanya	100	67,73	16,04	14,83	1,40

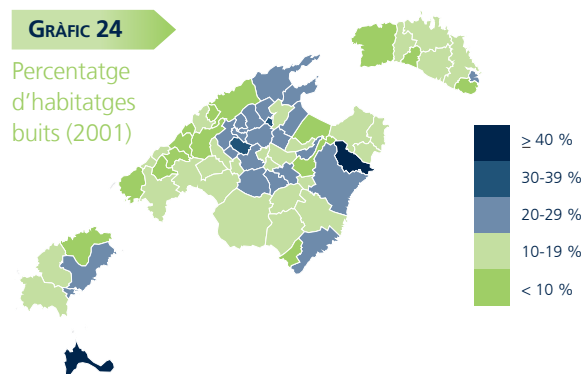
Font: elaboració de l'OBJIB a partir del Cens de població de 2001 (INE).

En els mapes següents podem observar aquesta realitat per illes i municipis. Pel que fa als habitatges secundaris (gràfic 23), els municipis d'Eivissa, Menorca i els costaners de Mallorca són els que presenten un major volum d'habitatges secundaris. En canvi, els municipis d'interior, així com les capitals de cadascuna de les illes, presenten percentatges més reduïts.

Si comparem el gràfic anterior amb el següent, relatiu als habitatges buits (gràfic 24), sembla que existeix una relació entre ambdós; els municipis que presenten percentatges elevats d'habitatges secundaris solen presentar percentatges petits d'habitatges buits, i a la inversa. Podem trobar algunes excepcions al nord i el sud-est de Mallorca.



Font: elaboració de l'OBJIB a partir del Cens de població de 2001 (IBESTAT).



Font: elaboració de l'OBJIB a partir del Cens de població de 2001 (IBESTAT).

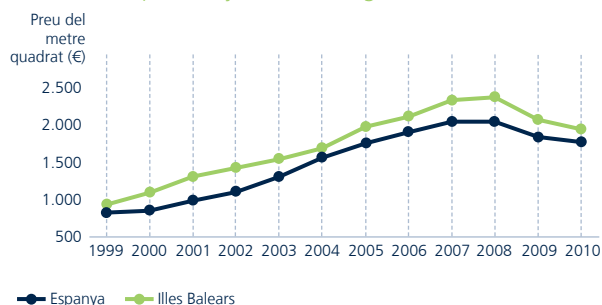
<sup>16</sup> Segons dades de l'IBESTAT, entre el 2001 i el 2008 el sector de la construcció aglutinava gairebé entre el 20 % i el 25 % de la població ocupada nascuda a l'estranger. D'altra banda, pel que fa a les persones nascudes a una altra comunitat autònoma, entre el 15 % i 20 % eren ocupats en la construcció. En el cas de les persones nascudes a les Illes Balears, entre el 10 % i el 15 % s'hi dedicaven. A partir de l'any 2009 l'ocupació en aquest sector es reduí per a tots els col·lectius, especialment per a les persones procedents de l'estranger.

<sup>17</sup> No s'ha de confondre l'indicador «població estrangera resident», en què destaquen les persones nascudes a altres països de la UE, amb l'indicador «immigracions» (a partir del qual es calcula el balanç migratori), en què destaquen els col·lectius que provenen de la resta d'Espanya, Amèrica del Sud i Àfrica (zones que tradicionalment han estat font de població treballadora). Vegeu l'apartat «Dades demogràfiques».

Hem de tenir en compte que les darreres dades disponibles en relació amb la tipologia dels habitatges segons l'ús daten de l'any 2001. Haurem d'esperar l'elaboració del nou cens de població de 2011 per poder contrastar aquesta situació amb la realitat actual. Tot i així, és interessant tenir una visió aproximada de l'estat dels habitatges a les Illes Balears, perquè és un factor clau que afecta l'emancipació del jove.

### GRÀFIC 25

#### Evolució del preu mitjà de l'habitatge lliure



Font: elaboració de l'OJBIB a partir del Ministeri de Foment.

## Preu dels habitatges

Pel que fa als preus dels habitatges, en el gràfic 25 podem observar com, des del 1999, s'ha produït un creixement ininterromput fins al 2008. En aquest període de temps els preus dels habitatges de les Illes Balears per metre quadrat s'havien incrementat un 156 %. Els preus dels habitatges es començaren a veure afectats passats quasi tres anys des dels primers indicis de l'estancament del sector el 2007. Tot i així, podem dir que les pautes de decreixement de preus fins al 2010 no són tan acusades com ho varen ser les del creixement.

Segons les dades del Ministeri de Foment de 2010, les Illes Balears continuen essent una de les comunitats on el metre quadrat de l'habitatge és més car, només superada pel País Basc, Madrid i Catalunya.

Fins i tot en l'àmbit municipal, també hi podem trobar diferències quant als preus. D'acord amb l'informe de taxació de l'habitatge del quart trimestre de 2010 de la Conselleria d'Habitatge i Obres Públiques, elaborat per TINSA, els municipis més cars de les Illes són Formentera, Andratx, Calvià, Sant Antoni de Portmany i Palma, tal com mostra la taula següent.<sup>18</sup> D'aquesta manera, podem observar que els llocs on els preus són més alts es troben en els nuclis més turístics, mentre que els pobles d'interior tenen els preus més assequibles. És important destacar la forta diferència que hi ha d'uns municipis a uns altres; en concret, el preu del municipi més car (Formentera) és un 133 % superior al preu del més barat (Muro).

TAULA 15 Preus mitjans del metre quadrat de l'habitatge lliure per municipi (4t trimestre de 2010)

Municipi	(€/m²)	Municipi	(€/m²)
Formentera	3.483	Santa Maria del Camí	1.917
Andratx	2.999	Consell	1.912
Calvià	2.939	Ciutadella de Menorca	1.883
Sant Antoni de Portmany	2.825	Manacor	1.875
Palma	2.660	Son Servera	1.836
Eivissa	2.499	Santa Margalida	1.815
Pollença	2.498	Capdepera	1.806
Bunyola	2.450	Sant Lluís	1.799
Santa Eulàlia del Riu	2.385	Es Castell	1.786
Sant Josep de sa Talaia	2.286	Alaró	1.785
Alcúdia	2.267	Lloseta	1.760
Llucmajor	2.258	Campos	1.654
Santanyí	2.217	Inca	1.581
Sóller	2.194	Sa Pobla	1.574
Marratxí	2.175	Ferrerries	1.551
Maó	2.095	Binissalem	1.515
Ses Salines	2.070	Muro	1.498
Felanitx	1.972		

Font: elaboració de l'OJBIB a partir de la Conselleria d'Habitatge i Obres Públiques (TINSA).

<sup>18</sup> Les dades són d'elaboració pròpia a partir de les dades de l'informe de TINSA. Les xifres s'han calculat establint la mitjana entre els habitatges nous i els usats. També s'ha de tenir en compte que en l'estudi de TINSA no s'hi varen incloure tots els municipis de les Illes Balears, sobretot els més petits, per qüestions de dimensions de la mostra.

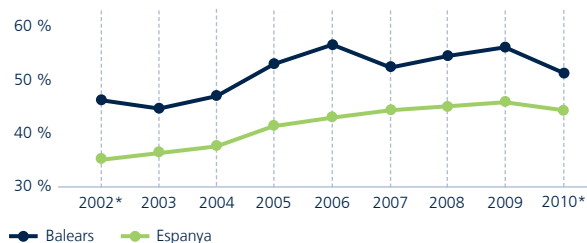
## La transició domiciliària del jovent balear

Respecte a la resta de l'Estat espanyol, les Illes Balears són una de les comunitats autònomes que presenta un major volum de joves emancipats; concretament, segons l'Observatori Jove de l'Habitatge (OBJOVI), el 2009, la taxa d'emancipació dels joves de 18 a 34 anys a les Balears se situava en el 56,9 %, la qual cosa suposa 10 punts percentuals per sobre de la mitjana d'Espanya (46,6 %). El segon trimestre de 2010 es produí una reducció de 5 punts percentuals pel que fa a les Illes, però la manca de xifres recents no ens permet parlar, encara, d'una davallada dràstica.

Encara que aquestes dades semblen bastant optimistes, hem de tenir en compte factors que les afecten. En aquest sentit, cal re-

### GRÀFIC 26

Evolució de la taxa d'emancipació<sup>19</sup> (joves 18 a 34 anys)



\* Les dades de 2002 corresponen al quart trimestre i les de 2010 al segon trimestre. Font: elaboració de l'OBJIB a partir de l'OBJOVI.

cordar que les Illes Balears són una zona de destinació d'un gran volum d'immigrants, que són majoritàriament persones joves, les quals, ateses les seves circumstàncies personals d'allunyament respecte al nucli familiar, s'han hagut d'emancipar. Per tant, encara que les taxes siguin favorables per a les Illes, no és menys cert que existeixen certes dificultats per emancipar-se.

Si desagregam el col·lectiu de joves per subgrups d'edat, hi trobam moltes diferències. De fet, el mateix any 2009, el 56,9 % de la població jove emancipada estava distribuïda de la manera següent: el 7,30 % eren joves de 18 a 24 anys, el 19,40 % tenien entre 25 i 29 anys, i el 30,20 %, entre 30 i 34 anys. Si, d'altra banda, miram les taxes d'emancipació de cada un d'aquests grups, trobam una taxa del 23 % en els joves de 18 a 24 anys, una del 61,60 % per als de 25 a 29 anys, i una del 81,70 % per als de 30 a 34 anys. Aquestes dades ens permeten percebre, en certa manera, l'endarreriment de l'edat d'emancipació i ens ajuden a justificar la utilització de la franja d'edat de 18 a 34 anys quan tractam de temes d'habitatge i d'emancipació, i no pas la de 15 a 29 anys.

Pel que fa al règim de tinença, és interessant destacar la prevalença de l'habitatge de lloguer enfront de l'habitatge en propietat, com es pot observar en la taula 16. Tot i així, no és menys rellevant la figura del règim de tinença per cessió gratuïta; encara que els percentatges siguin reduïts, és important tenir-ne en compte l'existència per a la futura formulació de polítiques de joventut en temes d'habitatge i possibles estudis en profunditat sobre la matèria.

### TAULA 16<sup>20</sup>

Evolució dels habitatges juvenils<sup>21</sup> segons el règim de tinença a les Illes Balears

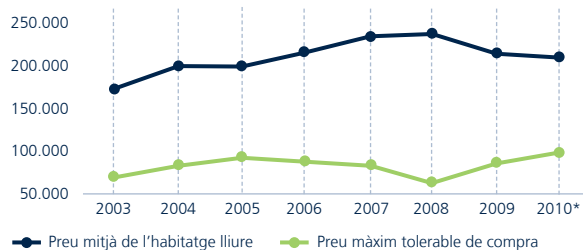
%	Propietat	Lloguer	Cessió gratuïta
2004	30,66	61,10	8,25
2005	35,33	48,37	16,31
2006	41,10	43,12	15,77
2007	29,50	63,12	7,39
2008	12,54	54,71	32,75
2009	39,15	52,84	8,01

Font: elaboració de l'OBJIB a partir de l'IBESTAT

Quant a l'accés a l'habitatge en propietat, segons l'OBJOVI, l'any 2009 els ingressos mínims necessaris<sup>22</sup> per adquirir un habitatge a les Illes Balears se situaven en 2.954,78 euros mensuals, xifra que suposava una diferència del 143,81 % per sobre dels ingressos mitjans d'una persona jove (1.212 €). De fet, si miram els indicadors «preu màxim tolerable de compra»<sup>23</sup> i «preu mitjà de l'habitatge lliure», podem observar com, en els darrers anys, el preu de l'habitatge s'ha situat en una mitjana d'un 150 %, aproximadament, per sobre de la capacitat de compra de les persones joves balears.

### GRÀFIC 27

Evolució del preu de l'habitatge i la capacitat de compra dels joves balears (18-34 anys)



\* Dades corresponents al segon trimestre de 2010. Font: elaboració de l'OBJIB a partir de l'OBJOVI.

<sup>19</sup> La taxa d'emancipació és el percentatge de persones joves entre 18 i 34 anys que viuen fora de la llar d'origen respecte del total de persones de la mateixa edat.

<sup>20</sup> És possible que la manca d'una tendència clara quant al règim en propietat i de cessió gratuïta sigui donada per dificultats relatives a les dimensions de les mostres. Les dades s'han extret de l'explotació estadística de l'IBESTAT a partir de l'INE.

<sup>21</sup> Són habitatges juvenils les llars on la persona de referència té entre 16 i 29 anys.

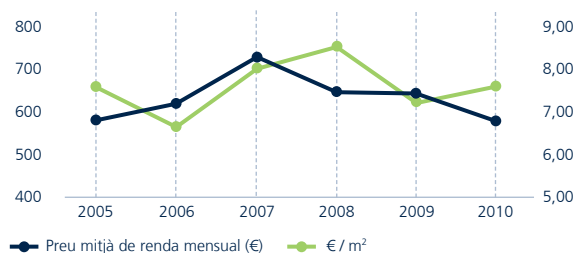
<sup>22</sup> Són ingressos mínims els euros nets que hauria d'ingressar una persona o un habitatge juvenil per dedicar el 30 % de la renda al pagament d'una hipoteca mitjana d'un habitatge lliure.

<sup>23</sup> El preu màxim tolerable de compra és el càlcul de l'OBJOVI del preu màxim que ha de tenir un habitatge de 100 m<sup>2</sup> construït en règim de compra perquè el cost mensual del préstec hipotecari sigui equivalent al 30 % del salari net d'una persona jove.

Les dades referents a l'habitatge de lloguer són una mica més optimistes. Segons les dades de la Societat Pública del Lloguer, del Ministeri de Foment, el 2010 les Illes Balears eren la sisena comunitat més cara de l'Estat, amb un preu mitjà del metre quadrat de 7,66 € (prop d'un euro per sota de la mitjana estatal, de 8,59 €). En canvi, si miram les mitjanes de preus de la renda total de lloguer, podem veure com han patit una lleugera reducció.

GRÀFIC 28

Evolució dels preus de l'habitatge de lloguer a les Illes Balears



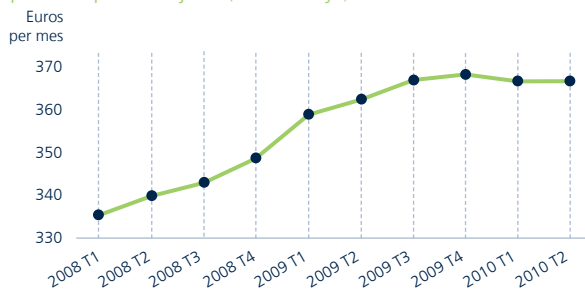
Font: elaboració de l'OBJIB a partir de la Societat Pública del Lloguer, Ministeri de Foment.

El gràfic 29 representa la renda màxima tolerable que una persona jove podria pagar per un habitatge de lloguer perquè el cost no fos superior al 30 % del seu salari net. Només tenim dades disponibles a partir de l'any 2008, per la qual cosa hem fet un gràfic per trimestres per tal de tenir-ne una visió un poc més àmplia.<sup>24</sup>

Finalment, si comparam aquests dos darrers gràfics (gràfics 28 i 29), podem veure com el preu mitjà de l'habitatge de lloguer es troba molt per sobre de la capacitat de pagament dels joves. Concretament, si analitzam les mitjanes de l'any 2009 del preu mitjà del lloguer (652 €) amb la renda màxima tolerable d'una persona jove<sup>25</sup> (363,6 €), trobam que la diferència del preu dels arrendaments era del 79 % per sobre de la capacitat adquisitiva dels joves. És a dir, perquè una persona jove pugui independitzar-se tota sola, hauria d'augmentar la seva capacitat adquisitiva gairebé fins a doblar-la. Les primeres dades de l'any 2010 es dirigeixen també en aquesta línia.

GRÀFIC 29

Evolució trimestral de la renda màxima de lloguer tolerable per una persona jove (18-34 anys) a les Illes Balears



Font: elaboració de l'OBJIB a partir de l'OBJOVI.

<sup>24</sup> Les dades de la renda màxima tolerable per una persona jove que mostra el gràfic abasten des del primer trimestre de 2008 fins al segon trimestre de 2010, per la qual cosa tan sols disposam de dades anuals de 2008 i 2009. La inexistència de dades anteriors ens dificulta poder fer la representació gràfica juntament amb el preu de l'habitatge de lloguer.

<sup>25</sup> La renda màxima tolerable per una persona jove és el càlcul de l'OBJOVI del lloguer màxim mensual que hauria de tenir l'habitatge de lloguer perquè el pagament resultés equivalent al 30 % del salari net d'una persona jove o al 30 % dels ingressos nets d'un habitatge jove.

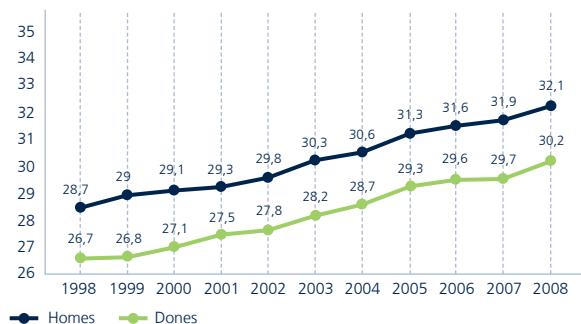
## TRANSICIÓ A LA PARELLA ESTABLE

Un esdeveniment significatiu en la transició cap a l'edat adulta és l'establiment d'una parella estable. Aquest canvi sembla que es retarda cada vegada més en la vida de les persones, i són diversos els arguments que ens ajuden a donar suport a aquesta hipòtesi.

L'edat mitjana al primer matrimoni ha experimentat un increment continu des de l'any 1998. D'acord amb les dades de l'IBESTAT, podem dir que l'edat d'accés al matrimoni s'ha endarrerit gairebé quatre anys en una dècada. Tal com mostra el gràfic 30, les diferències entre els sexes s'han mantingut constants, de manera que els homes joves accedeixen al matrimoni dos anys més tard que les dones joves.

GRÀFIC 30

Edat mitjana al primer matrimoni

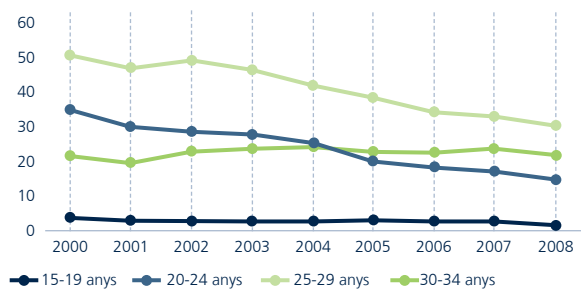


Font: elaboració de l'OBJIB a partir de l'IBESTAT.

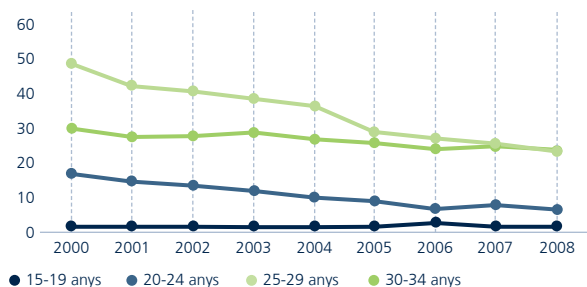
Però el jovent no tan sols tarda més a casar-se, sinó que el nombre de joves que ho fan també decreix any rere any. Les taxes de nupcialitat, pel que fa als joves menors de 30 anys, han minvat en ambdós sexes. Per contra, el grup de persones de 30 a 34 anys presenta uns nivells més o menys constants durant tot el període estudiat.

GRÀFIC 31

Taxa de nupcialitat de les dones joves



Font: elaboració de l'OBJIB a partir de l'IBESTAT.

**GRÀFIC 32**
**Taxa de nupcialitat dels homes joves**


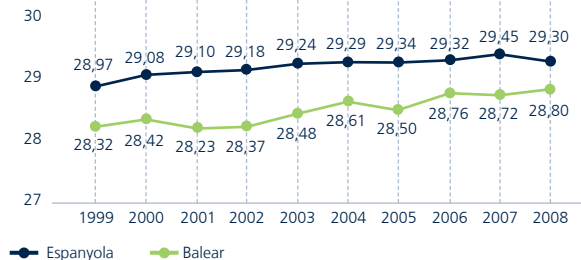
Font: elaboració de l'OBJIB a partir de l'IBESTAT.

Podríem dir, doncs, que les generacions actuals tendeixen a no casar-se i, si ho fan, solen endarrerir-ho en el temps. Emperò cal tenir en compte altres tipus d'unions en parella, a part del matrimoni, que cada vegada semblen més freqüents en la nostra societat. De fet, dades del Cens de població de l'any 2001 ja indicaven aquesta realitat. Entre els grups d'edat més joves, fins a 25 anys, predominaven les unions de fet, mentre que a mesura que augmentava l'edat també s'incrementava el predomini de les unions matrimonials o de dret.<sup>26</sup> Dades de l'any 2005 assenyalen més o menys la mateixa direcció (ARSJB, 2005). La manca de dades recents ens limita l'estudi per retratar la situació actual. Tanmateix, les dades aportades anteriorment ens poden ajudar a interpretar-la.

No obstant això, la tesi d'aproximació de gènere<sup>27</sup> mereix una menció especial. Amb els anys, les dones han anat augmentant el nivell d'estudis i les seves expectatives, i han anat adquirint un projecte propi professional i laboral, fet que afecta les transicions domiciliàries i, molt especialment, la familiar, retardant l'establiment d'una parella estable i la maternitat, si s'esdevé.

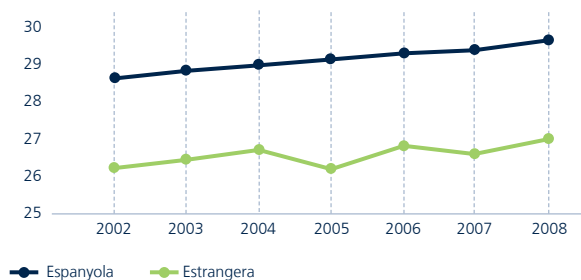
## TRANSICIÓ A LA MATERNITAT I A LA PATERNITAT

A les Illes Balears, l'edat mitjana de les dones en el moment de ser mares l'any 2008 se situava a 28,8 anys, lleugerament per sota de la mitjana estatal de 29,30 anys. Podem dir que, en general, les dones decideixen ser mares abans de complir 30 anys.

**GRÀFIC 33**
**Edat mitjana de la mare en tenir el primer fill**


Font: elaboració de l'OBJIB a partir de l'IBESTAT.

En el cas de les Illes, s'observen diferències segons la nacionalitat de les mares. Les joves de nacionalitat estrangera són mares abans que les joves de nacionalitat espanyola. Aquesta diferència oscil·la en una franja de dos a tres anys de diferència (gràfic 34).

**GRÀFIC 34**
**Edat mitjana de la mare en tenir el primer fill segons la nacionalitat de la mare**


Font: elaboració de l'OBJIB a partir de l'IBESTAT.

Pel que fa a l'accés dels homes a la paternitat, les dades de l'IBESTAT mostren pautes semblants a les de les dones. No obstant això, els homes tendeixen a ser una mica més grans en el moment de convertir-se en pares. D'aquesta manera, el 2001, la mitjana d'edat dels homes en el moment de ser pares se situava a 29 anys, mentre que l'any 2008 va arribar a 31 anys.<sup>28</sup> La manca d'estadístiques específiques sobre aquest col·lectiu dificulta una anàlisi més profunda.

<sup>26</sup> Gairebé el 35 % de les parelles formades per una dona jove i el 40 % de les formades per un home jove de 15 a 29 anys eren parelles de fet. Les parelles formades per persones de 30 a 34 anys presentaven percentatges molt menors, al voltant del 20 % (Cens de població de 2001, INE).

<sup>27</sup> Les tesis d'aproximació de gènere mostren com les trajectòries de les dones s'assemblen cada vegada més a les dels homes.

<sup>28</sup> Aquestes dades són únicament orientatives. L'OBJIB les ha calculades a partir de mitjanes ponderades sobre les dades de l'IBESTAT relatives al nombre de nascuts vius segons l'edat dels progenitors.

## TRANSICIÓ A LA CIUTADANIA POLÍTICA I CIVIL

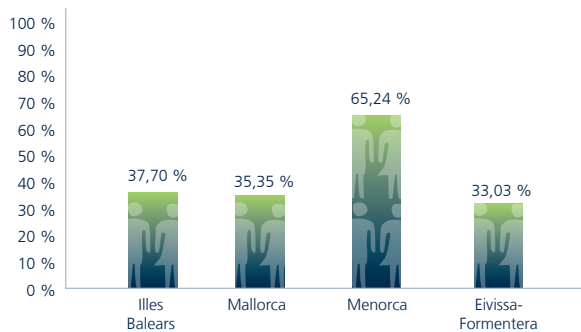
La joventut s'ha caracteritzat tradicionalment per ser un dels motors de canvi de la societat més importants i l'agent mobilitzador amb més empenta. Al llarg de la història, són moltes les revoltes o les transformacions socials que han impulsat els joves. Tal com explica Stéphane Hessel en el llibre *Indigneu-vos*, la Resistència francesa va trobar el suport en el jovent, una resistència que, com explica Hessel, va lluitar per aconseguir un país amb drets i llibertats, i de la qual tots som hereus.

La participació ciutadana comprèn tot un ventall d'accions que transforma els ciutadans en agents participants i actius en l'execució dels seus drets. Un d'aquests àmbits és l'associacionisme, en què es manifesta la voluntat de les persones de formar part d'una tasca conjunta. Poc més del 40 % de la població de les Illes Balears forma part d'alguna associació, concretament el 43,11 %. Per grups d'edat, els joves de 16 a 29 anys es troben sota la mitjana balear, de tal manera que el 37,30 % del jovent pertany a alguna associació.

Per illes, podem trobar diferències importants, tal com mostra el gràfic 35. D'acord amb les dades, el jovent de Menorca és considerablement més participatiu que el de la resta de les illes. Per contra, les Pitiüses presenten el menor percentatge de pertinença a associacions.

GRÀFIC 35

Percentatges de joves de 16 a 29 anys que pertanyen a alguna associació (2010)

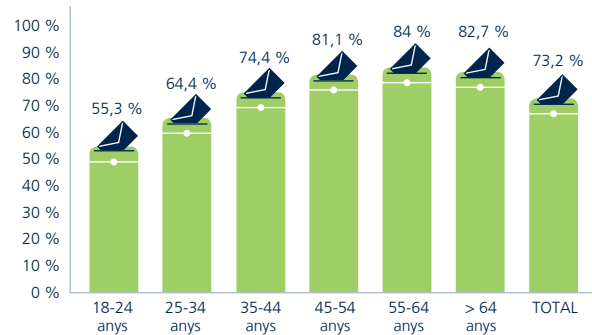


Font: elaboració de l'OJBIB a partir de l'IBESTAT (EMHS).

Pel que fa a la participació política, una de les activitats més consolidades en la societat és la participació electoral. L'any 2007, el percentatge de participació en les eleccions al Parlament de les Illes Balears va arribar al 60,14 %, d'acord amb les dades disponibles de la Junta Electoral de les Illes Balears. D'altra banda, els resultats de l'estudi postelectoral del Centre d'Investigacions Sociològiques (CIS) mostren unes dades orientatives que s'encaminen en la mateixa direcció, tot i que una mica sobredimensionades possiblement per qüestions relatives a les dimensions de la mostra. Així, la participació del jovent enquestat, de 18 a 34 anys, en les eleccions va ser al voltant del 60 %, mentre que la participació del total de persones enquestades va ser del 73 %. Si comparem tots els grups d'edat, com mostra el gràfic 36, veim que els grups de joves són els menys participatius. Així doncs, es percep que, a mesura que augmenta l'edat, la participació electoral també s'incrementa.

GRÀFIC 36

Participació electoral en les eleccions al Parlament de les Illes Balears de 2007



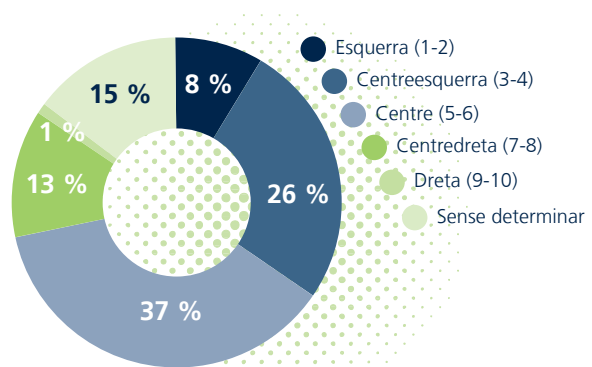
Font: elaboració de l'OJBIB a partir del CIS (2709).

La manca d'estudis sobre aquesta temàtica ens limita poder anar un poc més enllà. L'exercici del sufragi actiu és l'acció que més comunament es coneix i s'identifica amb la participació política, però cal recordar que no és l'única. Així, les accions rellevants políticament dins empreses o ONG, els actes a favor o en contra de mesures preses, o l'associacionisme polític es consideren participació política (Anduiza i Bosch, 2004).

D'acord amb el mateix estudi del CIS, podem dir que el jovent balear se situa al centre de l'espectre ideològic. El 37 % dels joves considera que es troba al centre, el 34 % a l'esquerra o centreesquerra, i el 14 % a la dreta o centredreta. És molt destacable, també, el 15 % dels joves enquestats que no s'ubiquen (gràfic 37).

GRÀFIC 37

Distribució dels joves de 18 a 34 anys segons la ideologia (2007)



Font: elaboració de l'OJBIB a partir del CIS (2709).

Tot i que la majoria dels joves se situa al centre, la mitjana resultant en l'eix esquerra-dreta, en un escala de l'1 al 10 (1 per a l'esquerra i 10 per a la dreta), és de 4,8, per tant, lleugerament cap a l'esquerra. Aquesta petita diferència entre ambdues representacions gràfiques s'explica per qüestions

numèriques.<sup>29</sup> El més destacable, doncs, és que, en conjunt, el jovent se situaria en el centre, però que, entre els diferents individus, existeixen disparitats: els que es consideren d'esquerra s'ubicarien molt a l'esquerra, mentre que els que es consideren de dreta potser no s'hi consideren tant, fet pel qual resulta aquesta petita desviació cap a l'esquerra en l'eix ideològic.

**GRÀFIC 38**

Escala d'autoubicació ideològica dels joves de 18 a 34 anys (2007)



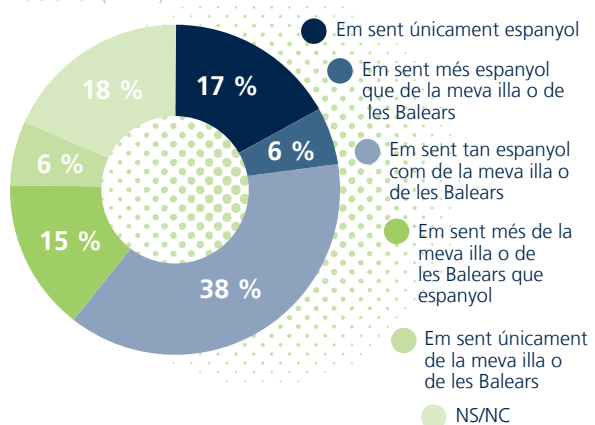
Font: elaboració de l'OBJIB a partir del CIS (2709).

En general, la població de les Illes Balears es considera també de centre; la mitjana d'autoubicació ideològica se situa a 5,01. En aquest sentit, podem dir que els joves segueixen la tendència de la població lleugerament cap a l'esquerra, però molt lleugerament.

Amb referència a la identitat nacional, dades de l'any 2005 (ARSJB, 2005) indicaven que la majoria del jovent se sentia tan espanyol com de la seva illa o de la comunitat autònoma (38 %) i un grup no es determinava (18 %). En el 23 % predominava el sentiment espanyol, i en el 17 % el sentiment balear o insular.

**GRÀFIC 39**

Distribució dels joves de 15 a 29 anys segons la identitat nacional (2005)



Font: elaboració de l'OBJIB a partir de l'ARSJB (2005).

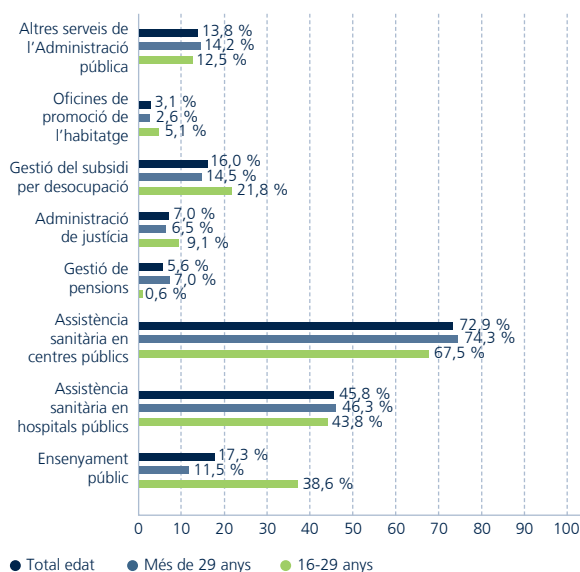
Respecte a la relació dels joves amb les institucions, les darreres dades disponibles també són de l'any 2005 (ARJIB, 2005). D'acord amb aquestes dades, les institucions que inspiraven més confiança al jovent enquestat eren les ONG i, en segon lloc, els mitjans de comunicació. Per contra, entre les que menys confiança inspiraven es troben l'Església i els partits polítics.

Pel que fa a la valoració de la joventut respecte als serveis públics, en primer lloc, cal dir que els serveis públics que més utilitzen els joves són la sanitat pública, l'ensenyament i la gestió del subsidi

per desocupació, tal com mostra el gràfic 40. Els serveis que més usuaris joves tenen (la sanitat i l'ensenyament) són els serveis respecte als quals la majoria del jovent opina, ja que, amb relació a la resta, els percentatges de "no sap, no contesta" són superiors al 50 % dels enquestats. En general, podem dir que el jovent valora els serveis públics més positivament que negativament, amb l'única excepció de l'Administració de justícia (gràfic 41).

**GRÀFIC 40**

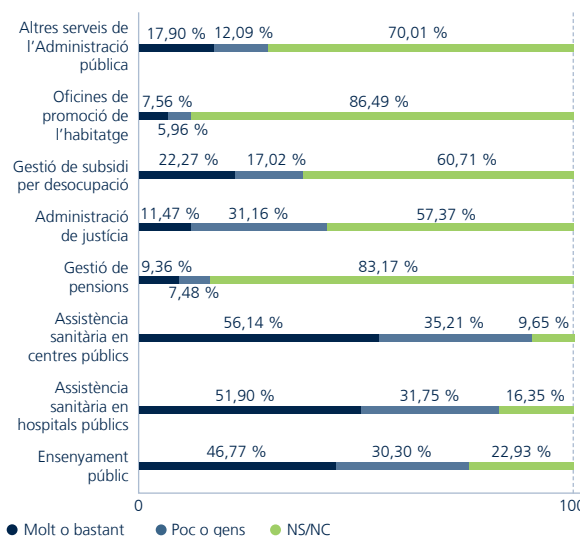
Percentatge de persones que utilitzen els serveis públics per grups d'edat (2010)



Font: elaboració de l'OBJIB a partir de l'IBESTAT (EHMS).

**GRÀFIC 41**

Valoració dels joves de 16 a 29 anys respecte als serveis públics (2010)



Font: elaboració de l'OBJIB a partir de l'IBESTAT (EHMS).

<sup>29</sup> La pregunta de l'enquesta consisteix a autoubicar-se en una escala de l'1 al 10, considerant l'1 com la posició màxima a l'esquerra i el 10 a la dreta. Posteriorment, a l'hora de recodificar la puntuació, s'estableix la relació 1-2 esquerra, 3-4 centreesquerra, 5-6 centre, 7-8 centredreta i 9-10 dreta. D'aquesta manera, és possible que la mitjana aritmètica de l'1 al 10 resulti 4,8 i, en la nova codificació, destaquí el centre (que correspon al segment 5-6), atès que seria una mitjana ponderada.

## LA JOVENTUT COM A CONDICIÓN VITAL

Després de posar el punt de mira en les diferents transicions a les quals s'enfronta una persona jove —entenent, com hem dit, la transició a l'estat adult com un procés dinàmic d'assumpció progressiva de responsabilitats o com un canvi d'un tipus dominant de dependències a unes altres (de la dependència econòmica dels pares a la dependència del mercat laboral; de la dependència emocional dels pares a la dependència més centrada en els amics i la parella), canvis que naturalment depenen del context (règim del benestar)—, passem a observar la joventut com una etapa plena amb entitat pròpia.

No podem pensar, exclusivament, en la joventut o, millor, en els joves i les joves, com a persones en trànsit a l'edat adulta. La joventut es configura com una etapa del cicle vital amb trets, necessitats i interessos propis, potser, en part, perquè cada vegada el període és més llarg i es converteix en un temps d'estada.

Posem ara l'accent en les pràctiques socials dels joves: les característiques de l'oci i l'ús del temps, el consum juvenil, les produccions culturals i totes les qüestions que intervenen en la construcció de la pròpia identitat i configuren l'estil de vida. En línies generals, podem dir que els diferents estils de vida dels joves són marcats per les experiències compartides amb els grups d'iguals en un moment i un lloc determinats, en què les institucions tradicionals (com la família o l'escola) i les més modernes (com els mitjans de comunicació o les tecnologies) tenen un paper important.

Començarem parlant d'indicadors relacionats amb l'àmbit educatiu i el nivell de formació de la joventut de les Illes Balears. Les dades demostren que el nivell educatiu condiona la transició al mercat laboral, però també és cert que el període d'escolarització, obligatòria o no, és cabdal en la construcció de la identitat. Posteriorment, tractarem indicadors relatius a l'oci, el temps lliure, la salut i els usos lingüístics; aspectes que condicionen l'etapa vital. Finalment, analitzarem indicadors sobre el grau d'integració dels joves en la societat, és a dir, indicadors relatius a la cohesió social.

## EDUCACIÓ I FORMACIÓ

L'educació i la formació són considerades aspectes fonamentals de la condició vital de les persones; són factors que influeixen en el desenvolupament personal, professional i humà dels individus. La importància de la preparació acadèmica és indiscutible, amb el valor afegit d'una millor integració en el món laboral i, en darrer terme, en la societat. Tot i això, les oportunitats d'estar escolaritzats una vegada esgotada l'obligatorietat continuen essent molt distintes segons la classe social. Aquí no parlem simplement d'una forma de desigualtat, sinó de la que no fa gaire era considerada la desigualtat per excel·lència. Les desigualtats d'accés s'anul·len en el període obligatori i es redueixen en els primers trams preobligatoris i postobligatoris, però es traslladen als següents. Per un costat, hi ha més igualtat, atès que el mínim comú augmenta netament; per l'altre, la desigualtat no desapareix, sinó que se situa a un nou nivell (Fernández Enguita, 2007).

A continuació analitzarem aquesta temàtica pel que fa a les persones joves de les Illes Balears.

### Característiques del sistema educatiu

Les Illes Balears són una de les comunitats autònomes amb un percentatge menor d'alumnes que estudien en l'ensenyament públic, després del País Basc, Madrid i Catalunya. Concretament, parlem del 64,5 % dels alumnes, quasi tres punts percentuals per sota de la mitjana d'Espanya (el 67,3 %). El 35,5 % restant es distribueixen en un 31,5 % en centres privats concertats i un 4 % en centres privats no concertats (*Las cifras de la educación en España. Curso 2008-2009*, edició de 2011).

Amb relació a la titularitat dels centres d'ensenyament, és important tenir en compte l'oferta existent. Segons les dades del Ministeri d'Educació, el volum de centres educatius de titularitat pública és superior al de centres de titularitat privada<sup>30</sup> —el 67,5 % són públics enfront del 32,5 % de privats— en tots els nivells educatius de règim general no universitari, amb l'excepció de l'educació secundària obligatòria (ESO). Per a aquest nivell educatiu, els centres existents a les Illes Balears són un 42,6 % públics i un 57,4 % privats. Tot i així, la majoria d'alumnes d'ESO (el 61,1 %) estudia en centres públics.

**TAULA 17** Distribució de l'alumnat d'ensenyament de règim general no universitari segons la titularitat del centre (curs 2008-2009)

	Ensenyament públic (%)	Ensenyament privat concertat (%)	Ensenyament privat no concertat (%)
Total	64,5	31,5	4,0
Educació infantil	62,2	30,9	7,0
Educació primària	63,3	33,7	3,0
Educació especial	35,0	65,0	0,0
Educació secundària	61,1	35,8	3,0
Batxillerat	71,7	23,7	4,6
Batxillerat a distància	100,0	0,0	0,0
CF de grau mitjà	83,8	13,3	2,8
CF de grau superior	90,8	5,6	3,6
CF d'FP a distància	100,0	0,0	0,0
Programes de qualificació	90,6	9,4	0,0

Font: elaboració del PQPI a partir del Ministeri d'Educació

<sup>30</sup> Inclou els centres privats concertats i no concertats.



Ateses les circumstàncies, és lògic que l'ensenyament públic aglutini un major percentatge d'alumnes en gairebé tots els nivells educatius (sobretot en els estudis no obligatoris, ja que són pocs els centres privats que els imparteixen). Tot i així, és important destacar el paper del centre privat, sobretot pel que fa a l'educació especial. El percentatge d'alumnes que cursen aquests estudis en l'ensenyament privat és dues vegades superior al de l'ensenyament públic.

Estretament relacionat amb el que s'ha esmentat anteriorment, es troba el tema de la despesa pública en educació. Al contrari del que ens fan pensar els resultats acadèmics que posteriorment analitzarem, la despesa pública de les Illes Balears per alumne públic es troba per sobre de la mitjana estatal. Concretament, el 2008 es trobava un 7 % per sobre de la mitjana, quan va assolir els 7.027 euros per alumne d'ensenyament no universitari. Sembla, doncs, que els recursos econòmics no són la causa directa que explica el fracàs escolar.

D'altra banda, un dels fenòmens recents i importants que s'han de tenir en compte en la formulació de les polítiques educatives és l'augment de l'alumnat estranger. Seguint la tendència iniciada la dècada anterior, el nombre d'alumnes estrangers en els estudis no universitaris ha augmentat, entre els cursos 2000-2001 i 2008-2009, un 327 %. La majoria —el 83 % d'acord amb les dades del 2008— cursa els estudis en l'ensenyament públic. Aquesta realitat dona lloc a noves necessitats que s'han d'analitzar per a una resposta correcta per part de l'Administració.

## Nivells d'escolarització

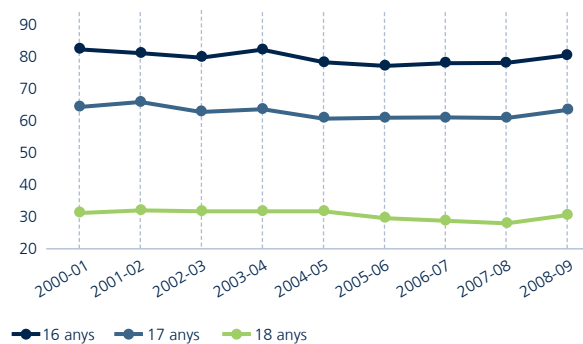
L'índex d'escolarització és un indicador que reflecteix la quantitat de persones que es troben integrades en el sistema educatiu. Concretament, l'índex d'escolarització per nivells educatius mesura la quantitat de persones que estudien en un nivell determinat respecte al total de persones que compleixen les condicions o es troben en l'edat de cursar aquell mateix nivell.

Les Illes Balears són una de les comunitats autònomes que presenten uns resultats pitjors quant a l'índex d'escolarització. Pel que fa a l'educació no universitària, segons els darrers indicadors disponibles del Ministeri d'Educació —del curs escolar 2008-2009—, les Illes Balears són, amb diferència, la comunitat amb una taxa d'escolarització menor a l'edat de 17 anys:<sup>31</sup> presenten una taxa del 63,3 %, mentre que la comunitat següent amb menor taxa és Múrcia, amb el 74,6 %, la qual cosa suposa més de 10 punts percentuals de diferència. En la resta d'edats la tendència continua, i les dades balears són considerablement inferiors a la mitjana espanyola.

La baixada de l'índex d'escolarització es produeix a partir dels 16 anys, que és l'edat en la qual es finalitza l'educació obligatòria. Les dades de l'IBESTAT corroboren aquesta dinàmica, tal com mostra el gràfic 42: en els estudis no universitaris gairebé el 20 % del jovent abandona els estudis entre els 16 i els 17 anys, i arriba al 50 % en assolir l'edat de 18 anys. Hem de tenir en compte que gran part dels joves de 18 anys s'inicien en l'educació universitària, per la qual cosa és important que comparem aquesta informació amb la del Ministeri d'Educació que comprèn també les taxes d'escolarització universitària. D'acord amb aquestes dades, durant el curs 2008-2009 tan sols el 9,9 % dels joves de 18 anys estaven escolaritzats en estudis universitaris.<sup>32</sup> Per tant, si tenim en compte ambdues informacions, podem dir que aproximadament el 40 % dels joves balears abandona els estudis entre els 16 i els 18 anys, 10 punts percentuals més que la mitjana dels joves de tot Espanya.

GRÀFIC 42

Evolució de la taxa neta d'escolarització no universitària



Font: elaboració de l'OBJIB a partir de l'IBESTAT.

Seguint aquesta línia d'anàlisi, cal referir-se a les dades del Ministeri d'Educació relatives a l'abandonament educatiu prematur, segons les quals les Illes Balears són la comunitat que presenta un major abandonament dels estudis. La taula 18 mostra com el 2009 les Illes Balears superaven Espanya en quasi 10 punts en el percentatge de joves de 18 a 24 anys que no havia completat la segona etapa de l'educació secundària (batxillerat o grau mitjà) i no continuava estudiant. Es constata, una vegada més, la baixa permanència del jovent en el sistema educatiu.

TAULA 18

Abandonament educatiu prematur: percentatge de població de 18 a 24 anys que no ha completat la segona etapa de l'educació secundària i no continua estudiant

	Total			Homes			Dones		
	2000	2004	2009	2000	2004	2009	2000	2004	2009
Espanya	29,1	32,0	31,2	35,0	38,7	37,4	23,2	25,1	24,7
Illes Balears	42,0	42,5	40,8	51,7	49,8	46,0	32,3	34,6	35,1

Font: elaboració de l'OBJIB a partir del Ministeri d'Educació.

<sup>31</sup> Es pren l'edat de 17 anys com a significativa a l'hora de parlar dels nivells d'escolarització perquè és l'edat en què s'inicia l'educació no obligatòria.

<sup>32</sup> Per contra, la mitjana estatal de la taxa d'escolarització universitària a l'edat de 18 anys se situava al 25,8 %.

Tot i així, cal destacar les diferències quant als sexes, atès que, tant en el cas de les Illes Balears com en el d'Espanya, les joves abandonen menys els estudis que els joves, hipòtesi reconeguda i que les dades corroboren.

D'altra banda, una de les conseqüències directes de l'abandonament dels estudis és la baixa taxa d'escolaritat en nivells d'estudis superiors, com és el cas dels universitaris. Les Illes Balears presenten la menor taxa d'escolaritat universitària de totes les comunitats autònomes; concretament, durant el curs 2008-2009 es tractava d'una taxa del 10,8 % per als joves de 18 a 22 anys, 16 punts menys que la mitjana estatal (26,8 %).<sup>33</sup>

Tota aquesta realitat comentada fins ara es troba en sintonia amb les dades exposades en l'apartat de «transició econòmica». Els resultats que duen els joves cap a

l'abandonament educatiu i la baixa qualificació revelen la inserció precoç del jove en el mercat laboral, ateses la facilitat, fins ara, de trobar feina —recordem que les taxes d'activitat i d'ocupació dels joves balears són superiors a la mitjana estatal—<sup>34</sup>, sobretot en les temporades turístiques, i la baixa qualificació requerida.

## Nivell de formació del jove balear

Les característiques o condicions educatives de la societat marquen considerablement les trajectòries acadèmiques dels més joves. És per aquesta raó que abans d'endinsar-nos en la qualificació professional del jove de les Illes Balears és important tenir present el context en què viuen.

**TAULA 19** Distribució de la població balear major de 16 anys segons el nivell de formació assolit (2010)

%	Illes Balears	Mallorca	Menorca	Eivissa	Formentera
Total de nivell d'estudis	100	100	100	100	100
Estudis primaris o inferiors	23,37	24,19	12,98	23,60	40,32
Estudis secundaris	58,93	58,84	65,58	55,82	47,02
Estudis superiors	17,71	16,97	21,44	20,58	12,66

Font: elaboració de l'OJBIB a partir de l'IBESTAT (EMHS, 2010).

A grans trets, podem dir que el nivell de formació majoritari de la població balear és d'estudis secundaris, seguits pels estudis primaris i, en darrer lloc, els estudis superiors. A totes les illes se segueix la mateixa dinàmica amb l'excepció de Menorca, on els estudis superiors ocupen el segon lloc i el gruix d'estudis secundaris és molt important, de manera que es redueix el percentatge de població que només té estudis primaris.

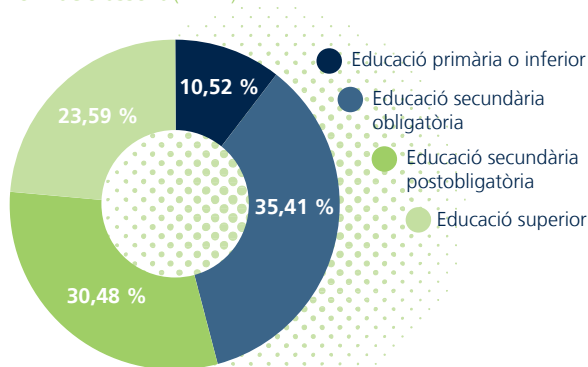
Pel que fa al col·lectiu de joves, el comportament de les dades segueix més o menys les pautes del conjunt de la població. D'aquesta manera, gairebé el 66 % dels joves de 16 a 34 anys té un nivell de formació de secundària (gràfic 43). D'altra banda, les dades són més optimistes en relació amb els estudis superiors, ja que el grup de joves destaca com un dels que presenta un major percentatge de graduats respecte a la resta de grups d'edat (EMHS, 2010).

## Educació secundària obligatòria

Les Illes Balears són una de les comunitats autònomes que presenta resultats millorables quant al rendiment acadèmic en l'educació secundària obligatòria. El curs 2007-2008, el percentatge d'alumnes graduats se situava al voltant del 70 %, una de les majors xifres que s'han assolit mai. Tot i així, les dades dels darrers anys referents

**GRÀFIC 43**

Distribució del jove balear de 16 a 34 anys per nivell de formació assolit (2009)



Font: elaboració de l'OJBIB a partir de l'IBESTAT (ECV, 2009).

<sup>33</sup> Consultau el gràfic 48 (*Evolució de la taxa neta d'escolarització universitària (18-22 anys)*), pàg. 42

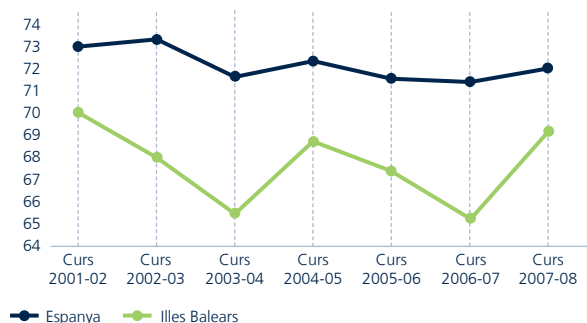
<sup>34</sup> Consultau l'apartat «Transició econòmica», taula 9 («Taxas d'activitat, població jove de les Illes Balears i Espanya»), i taula 10 («Taxas d'ocupació, població jove de les Illes Balears i Espanya»), pàg. 25-26.

a les Illes són inferiors a la mitjana estatal. Aquesta diferència oscil·la entre els 3 i els 6 punts percentuals segons l'any acadèmic. D'acord amb això, podem dir que les Illes Balears, juntament amb Andalusia, Castella-la Manxa, la Comunitat Valenciana i Ceuta, són a la cua de les comunitats quant a alumnes graduats en ESO.

Cal reiterar, un cop més, les diferències entre sexes; el mateix curs 2007-2008, el percentatge d'alumnes graduades va arribar al 74,4 % mentre que el dels graduats va ser del 64,4 %. Parlem d'una forta diferència entre ambdós sexes, que en determinats períodes ha arribat fins a 18 punts (com en el curs 2006-2007). Aquest predomini de les dones graduades enfront del sexe masculí també es reproduceix a la resta de l'Estat.

**GRÀFIC 44**

Evolució del percentatge d'alumnes que finalitzen l'ESO amb el graduat de secundària



Font: elaboració de l'OBJIB a partir del Ministeri d'Educació.

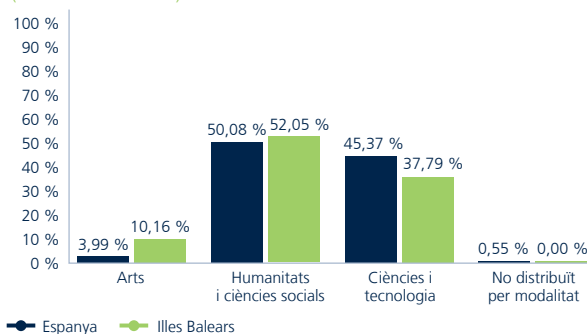
## Estudis postobligatoris no universitaris

Com ja hem esmentat amb anterioritat, un volum important de joves abandona els estudis en acabar l'educació obligatòria. Entre el jovent que continua la seva trajectòria acadèmica, la major part tria fer cursos de batxillerat enfront dels cicles de formació professional. Les dades d'Espanya són bastant semblants a les de les Illes Balears, encara que una mica més equilibrades entre ambdós tipus d'estudis (taula 20)

Entre els estudis de batxillerat, la modalitat que més joves cursen, tant a Espanya com a les Illes Balears, és la d'humanitats i ciències socials (gairebé el 50 %). Tot i així, trobam diferències quant als alumnes que trien ciències i tecnologia i els que trien arts; el percentatge de joves balears que trien l'especialitat d'arts és superior a la mitjana espanyola, mentre que ocorre a la inversa respecte a les ciències i la tecnologia.

**GRÀFIC 45**

Distribució de l'alumnat de batxillerat segons la modalitat (curs 2008-2009)

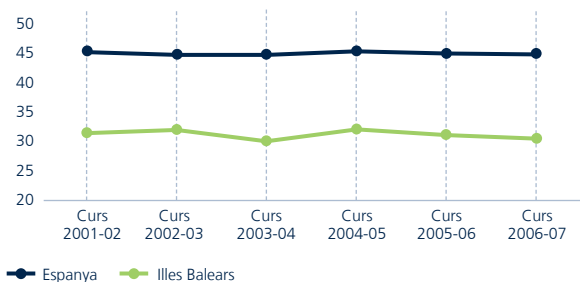


Font: elaboració de l'OBJIB a partir del Ministeri d'Educació.

Pel que fa al rendiment dels estudiants de batxillerat, les dades no són més optimistes que les de l'ESO, encara que aquest nivell educatiu no sigui obligatori. De fet, segons el Ministeri d'Educació, les Illes Balears presenten la menor taxa bruta de graduats en batxillerat (només per davant de Ceuta). En termes numèrics les Illes presenten una taxa del 30,9%, quasi 14 punts per sota de la mitjana espanyola (44,7%).

**GRÀFIC 46**

Evolució de la taxa bruta de graduats en batxillerat



Font: elaboració de l'OBJIB a partir del Ministeri d'Educació.

**TAULA 20** Distribució de l'alumnat de secundària de segona etapa segons el tipus d'estudis

	Espanya		Illes Balears	
	matriculats de batxillerat (%)	matriculats de cicles formatius (%)	matriculats de batxillerat (%)	matriculats de cicles formatius (%)
2002-2003	59,81	40,19	63,79	36,21
2003-2004	58,44	41,56	64,27	35,73
2004-2005	58,26	41,74	64,27	35,73
2005-2006	58,50	41,50	63,96	36,04
2006-2007	58,16	41,84	63,37	36,63
2007-2008	57,36	42,64	62,25	37,75
2008-2009	56,38	43,62	61,87	38,13

Font: elaboració de l'OBJIB a partir del Ministeri d'Educació.

És interessant destacar que, així com la major part del jovent tria estudiar la modalitat de ciències socials i humanitats, els indicadors quant al rendiment i la promoció

dels alumnes que són més positius, tant d'Espanya com de les Illes Balears, es troben en la modalitat de ciències de la naturalesa i de la salut i en la de tecnologia.

**TAULA 21** Percentatge d'alumnat de batxillerat que passa de curs per modalitat (2007-2008)

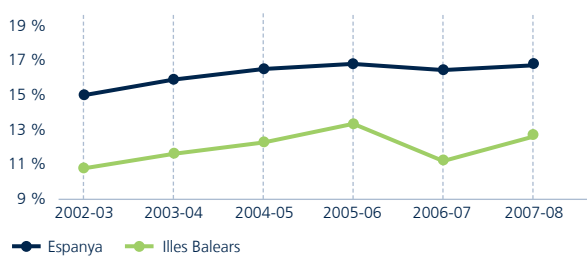
	Total (%)	Arts (%)	Ciències de la naturalesa i de la salut (%)	Humanitats i ciències socials (%)	Tecnologia (%)
<i>Primer curs</i>					
Total d'Espanya	78,4	70,0	83,5	75,2	77,6
Illes Balears	74,0	69,6	80,7	70,2	76,8
<i>Segon curs</i>					
Total d'Espanya	75,5	56,7	81,0	72,6	74,6
Illes Balears	71,0	50,8	77,5	68,3	74,0

Font: elaboració de l'OBJIB a partir del Ministeri d'Educació.

Els cicles formatius no presenten resultats gaire allunyats dels que hem observat fins ara. De fet, el volum de graduats en tècnic mitjà a les Illes Balears és un dels menors d'Espanya, només per davant de Ceuta, Madrid i Melilla. El curs 2007-2008, la taxa de graduació va ser del 12,5 % i la mitjana estatal del 16,8 %. D'aquesta manera, podem veure com les Illes es troben per sota de la mitjana. Les diferències, però, no són tan elevades com en el cas dels estudis de batxillerat, tot i que són més els alumnes que opten per estudiar batxillerat que no cicles formatius.

**GRÀFIC 47**

Evolució de la taxa bruta de persones graduades en tècnic mitjà de cicles formatius



Font: elaboració de l'OBJIB a partir del Ministeri d'Educació.

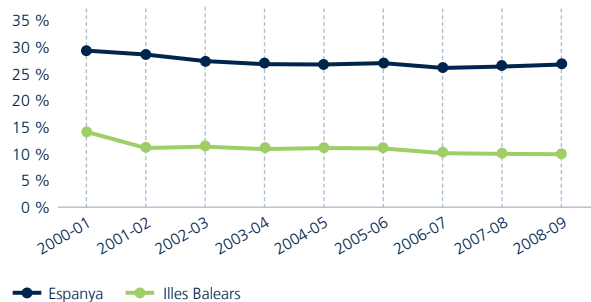
Pel que fa al tipus de cicle formatiu de grau mitjà, la modalitat que més alumnes aglutina amb diferència, tant a les Illes Balears com a Espanya, és la d'administració i, en segon lloc, la branca de sanitat. En el cas de les Illes, també destaquen els estudis de serveis socioculturals i a la comunitat.

## Educació universitària

Una vegada analitzades les dades anteriors, no és estrany que les Illes Balears siguin la comunitat autònoma que presenta la menor taxa de persones joves escolaritzades en el nivell universitari, com mostra el gràfic 48. Les Illes també presenten la menor taxa bruta de població que supera la prova d'accés a la universitat (28,6 %), amb 10 punts percentuals per sota de la mitjana estatal, segons dades del Ministeri d'Educació.

**GRÀFIC 48**

Evolució de la taxa neta d'escolarització universitària (18-22 anys)



Font: elaboració de l'OBJIB a partir del Ministeri d'Educació.

Les taxes de graduats varien en funció del tipus de titulació pel que fa a la comparació amb Espanya. Així com a la resta de l'Estat les taxes de graduats són superiors en el cas de llicenciats, a les Illes Balears predominen les de diplomats (taula 22). Cal tenir present que aquests tipus de titulacions es troben en procés d'extinció per la implantació del nou marc universitari europeu, conegut com el Pla Bolonya. Haurem d'esperar el transcurs d'un nombre prudencial de cursos acadèmics per obtenir dades rellevants respecte d'això.

**TAULA 22** Evolució de la taxa bruta de graduats universitaris

	Taxa bruta de graduats (%)					
	Espanya			Illes Balears		
	Diplomatura	Llicenciatura	Màster oficial	Diplomatura	Llicenciatura	Màster oficial
2002-2003	15,6	18,0	-	8,4	5,9	-
2003-2004	15,8	18,1	-	10,0	4,9	-
2004-2005	16,4	18,4	-	10,5	4,8	-
2005-2006	16,7	18,1	-	10,6	5,0	-
2006-2007	17,6	18,1	2,5	10,0	3,8	1,0
2007-2008	17,6	18,1	2,5	10,0	3,8	1,0

Font: elaboració de l'OJBIB a partir del Ministeri d'Educació.

Finalment, cal destacar una de les peculiaritats de l'alumnat universitari de les Illes Balears. D'acord amb les dades del Servei d'Estadística i Qualitat Universitària de la Universitat de les Illes Balears, el curs 2010-2011, el 36 % dels estudiants que

varen aprovar la selectivitat a la UIB han cursat els seus estudis fora de la comunitat autònoma. El 23 % ho fa perquè els seus estudis no s'imparteixen a les Illes i el 13,3 % cursen estudis que sí es poden fer a les Illes Balears.

**TAULA 23** Alumnes amb la selectivitat superada a la UIB que estudien a fora (curs 2010-2011)

	Total nombre d'aprovat a la UIB	Aprovats que estudien fora	
		N	%
<i>Eivissa i Formentera</i>			
Estudis que no es poden fer a les Illes	319	99	31,0 %
Estudis que s'imparteixen a les Illes		90	28,2 %
Total		189	59,2 %
<i>Mallorca</i>			
Estudis que no es poden fer a les Illes	2152	429	19,9 %
Estudis que s'imparteixen a les Illes		178	8,3 %
Total		607	28,2 %
<i>Menorca</i>			
Estudis que no es poden fer a les Illes	262	100	38,2 %
Estudis que s'imparteixen a les Illes		95	36,3 %
Total		195	74,4 %
<i>Illes Balears</i>			
Estudis que no es poden fer a les Illes	2733	628	23,0 %
Estudis que s'imparteixen a les Illes		363	13,3 %
Total		991	36,3 %

Font: elaboració de l'OJBIB a partir del Servei d'Estadística i Qualitat Universitària de la UIB i el *Diari de Balears*.<sup>35</sup>

## ETAPA DEL CICLE VITAL

La joventut entesa com una etapa del cicle vital, com un temps d'estada, ens duu a posar l'accent en les pràctiques socials dels joves: les característiques de l'oci i l'ús del temps, el consum juvenil, les produccions culturals, i totes les qüestions que intervenen en la construcció de la pròpia identitat i configuren l'estil de vida.

### Oci i temps lliure

Mitjançant l'oci, les persones joves es desenvolupen i creixen. D'acord amb l'estudi ARSJB de l'any 2005, les principals activitats que fan habitualment els joves de les Illes Balears són escoltar música, reunir-se amb amics i mirar

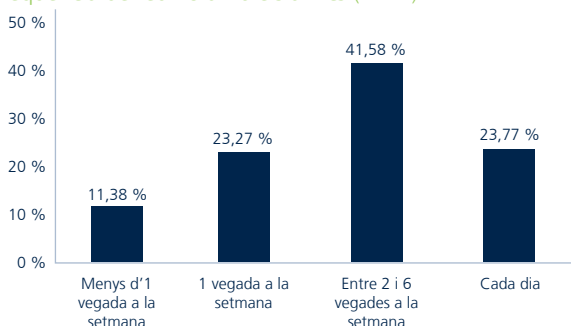
la televisió. Altres activitats també freqüents són totes les relacionades amb els mitjans de comunicació i els audiovisuals (ràdio, cinema, ordinador, revistes, llibres, videojocs, etc.). En contraposició, les activitats culturals i artístiques com ara anar als museus, al teatre o a conferències, són les menys freqüents.

De totes aquestes activitats, reunir-se amb amics és una de les que més destaca en l'etapa juvenil de les persones. Segons dades de l'IBESTAT de l'any 2010 (gràfic 49), els joves són el col·lectiu de la societat que més freqüentment es reuneix amb amics; concretament el 65,34 % del jovent balear ho fa més d'un cop per setmana. Per illes, trobam algunes diferències, de manera que el jovent resident a les illes més petites es reuneix més sovint que el de Mallorca.

<sup>35</sup> Les dades del nombre total d'aprovat s'han extret del *Diari de Balears* (19/06/2010) segons les xifres facilitades per la UIB.

**GRÀFIC 49**

Percentatges de joves de 16 a 29 anys segons la freqüència de reunió amb els amics (2010)



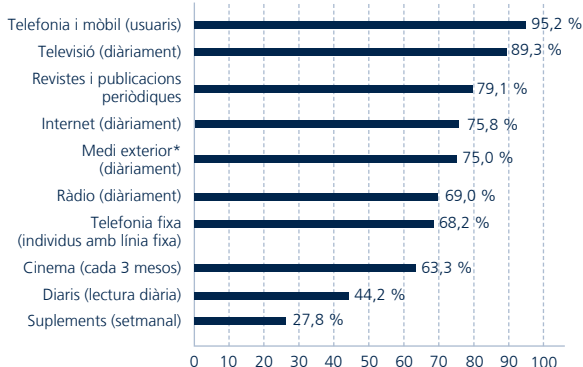
Font: elaboració de l'OBJB a partir de l'IBESTAT (EMHS).

Altres activitats de la joventut que també destaquen en l'estudi ARSJB de 2005 són totes les relacionades amb els mitjans de comunicació. Les noves tecnologies i, sobretot, la força d'Internet han suposat un canvi radical en aquests deu anys. La possibilitat de participació del jovent en la producció de continguts, com a audiència activa i creadora, converteix Internet en el mitjà més atractiu per als joves. Es tracta de la primera generació nascuda digital i que es caracteritza per tenir una comunicació descentralitzada i horitzontal, en la qual l'individu, que abans formava part de l'audiència passiva, es posiciona com a centre d'una xarxa activa (Bernal Triviño, 2009).

D'acord amb el Baròmetre de la Comunicació i la Cultura de l'any 2010, quasi la totalitat dels joves de 14 a 24 anys són usuaris de la telefonia mòbil, el 89 % són telespectadors diaris i el 79 % consumeixen revistes o publicacions periòdiques (gràfic 50). És interessant també destacar el 76 % de joves que es consideren usuaris diaris d'Internet. Com ja hem esmentat, la xarxa s'ha convertit en un element gairebé indispensable en la societat actual, i encara més per als grups joves.

**GRÀFIC 50**

Percentatges de joves de 14 a 24 anys que utilitzen els mitjans de comunicació segons tipus i freqüència de consum (2010)



\*Suports publicitaris

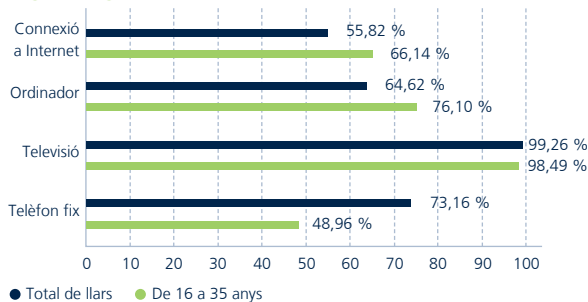
Font: elaboració de l'OBJB a partir del Baròmetre de la Comunicació i la Cultura.

Relacionats amb aquests resultats, trobam els referits a la disponibilitat de béns d'equipament. Les llars on el sustentador principal és una persona jove de 16 a 35 anys es troben per sobre de la mitjana de les llars de les Illes Balears quant a la disponibi-

litat de béns d'equipament no tradicionals, és a dir, ordinador i connexió a Internet. En canvi, es troben per sota de la mitjana respecte als béns tecnològics tradicionals com la televisió i, sobretot, el telèfon fix. Ho podem observar en el gràfic següent:

**GRÀFIC 51**

Percentatges de llars que disposen de béns d'equipament segons el grup d'edat de la persona de referència (2010)



● Total de llars ● De 16 a 35 anys

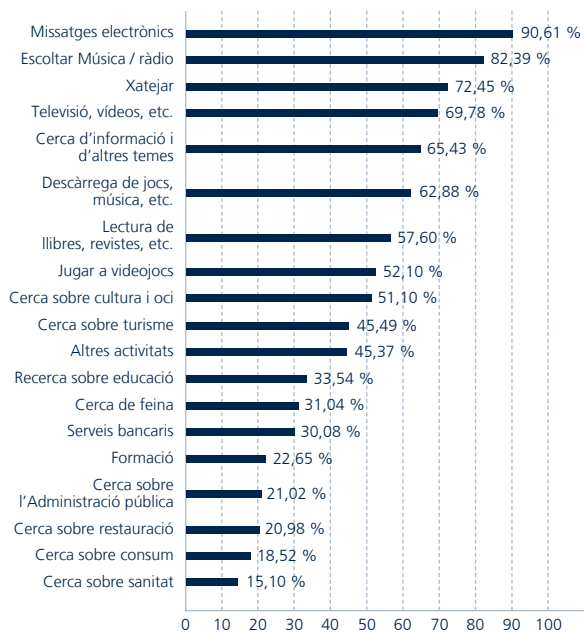
Font: elaboració de l'OBJB a partir de l'IBESTAT (EMHS).

Entre la resta de llars joves que no disposen de connexió a Internet, el principal motiu pel qual no en tenen és perquè hi accedeixen des d'altres llocs, fora de la llar (com la feina, els cibercafès, etc.). Un altre motiu és el preu de la connexió, molt car per a les seves possibilitats.

En darrer lloc, en relació amb les activitats més freqüents que fan els joves de les Illes Balears a Internet, en el gràfic 52 podem observar que les que més destaquen són les activitats d'oci i de comunicació interpersonal, mentre que totes les relacionades amb la cerca d'informació es relegarien a un segon lloc. Això ens confirma, una vegada més, l'important paper que té Internet en les relacions socials i la vida personal del jovent.

**GRÀFIC 52**

Percentatges de joves de 16 a 29 anys segons les activitats dels darrers sis mesos a Internet (2010)



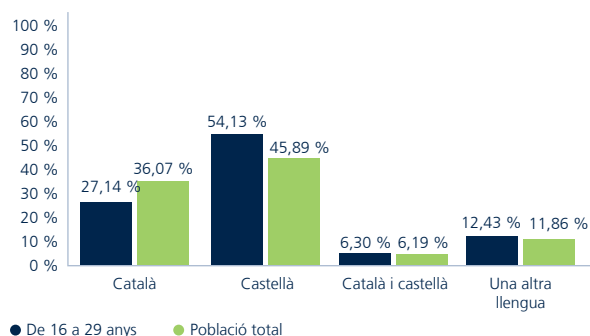
Font: elaboració de l'OBJB a partir de l'IBESTAT (EMHS).

## Usos lingüístics

Les Illes Balears són una comunitat autònoma amb dos idiomes oficials, el català i el castellà. Entre els joves de 16 a 29 anys, la majoria consideren com a llengua pròpia el castellà, en segon lloc hi ha el català, seguit d'una altra llengua i, en darrer lloc, ambdues llengües cooficials. El gràfic següent mostra aquesta realitat comparada amb la de la població balear en conjunt.

GRÀFIC 53

Percentatges de joves de 16 a 29 anys segons la llengua considerada com a pròpia (2010)



Font: elaboració de l'OBJIB a partir de l'IBESTAT (EMHS).

En relació amb el grau de coneixement de la llengua catalana per part dels joves balears i d'acord amb les dades disponibles de l'Enquesta modular d'hàbits socials de l'any 2010, el 88,6 % del jove de 16 a 29 anys entén el català, però tan sols el 67 % declara que el sap parlar. Quant a la llengua escrita, el 76 % sap llegir en català i només el 63 % diu que el sap escriure.

## Salut

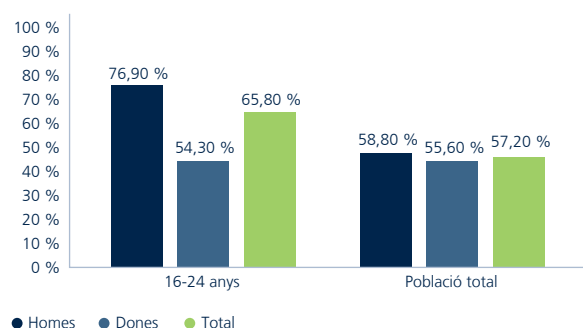
Finalment, farem una aproximació a les pautes de comportament dels joves en l'àmbit de la salut. Atès l'ampli ventall de qüestions relatives a aquesta temàtica, ens centrarem

en aspectes que afecten la població jove i que susciten, sovint, la preocupació dels adults, com són l'activitat física, el consum de drogues i la sexualitat.

Pel que fa a l'activitat física i l'esport, segons l'Enquesta de salut de les Illes Balears de l'any 2007 (ESIB, 2007), el col·lectiu jove és el grup de població que més activitat física fa en el seu temps lliure. Tot i així, si desagregam les dades per sexes, hi trobam diferències importants, de manera que els homes joves presenten una proporció més de 20 punts per sobre de les dones joves.

GRÀFIC 54

Percentatges de persones que fan activitat física en el temps de lleure per sexe i grup d'edat (2007)



Font: elaboració de l'OBJIB a partir de l'ESIB (2007).

Amb referència al consum de drogues, cal dir que és una problemàtica que afecta el conjunt de la societat, però durant les edats més joves és quan el risc d'addicció comença a ser més important. De fet, segons les dades de l'any 2009 del Servei d'Epidemiologia de les Illes Balears, l'inici en el consum de drogues se situa aproximadament a l'edat de 21 anys. Per tipus de substància, les edats d'inici varien; el cànnabis és la droga que es consumeix en edats més primerenques (taula 24).

TAULA 24 Mitjanes d'edat d'inici en el consum de la droga principal entre la població de les Illes Balears (2009)

Opiacis	21,8
Cocaïna	21,9
Cànnabis	15,3
Alcohol	21,3
Hipnòtics i sedants	25,2
Amfetamines i drogues de síntesi	19,3

Font: elaboració de l'OBJIB a partir del Servei d'Epidemiologia de les Illes Balears.

Quant a les prevalències de consum de drogues, no disposem de dades específiques per als joves balears menors de 30 anys. Tot i així, dades de l'any 2010 relatives a la població espanyola apunten cap a una prevalença de les drogues "culturalment acceptades",<sup>36</sup> com el tabac, l'alcohol i el cànnabis, enfront de les considerades més perilloses (VSD, 2010, 126).

D'acord amb això, és molt destacable el consum de les drogues amb estat de legalitat, ja que són, clarament, les més consumides i arrelades en la societat amb petites diferències entre ambdues: l'alcohol seria la més consumida amb unes pautes més intermitents i ocasionals i, en segon lloc, el tabac, amb un consum majoritàriament diari.

<sup>36</sup> Concepte utilitzat en l'estudi *Valores sociales y drogas* de 2010 (VSD, 2010, 116) a l'hora de parlar de la perillositat percebuda de les drogues. Es consideren drogues culturalment acceptades l'alcohol, el tabac i el cànnabis.

El jovent segueix en gran mesura la tendència general de la població respecte al consum d'aquestes dues substàncies legals. Segons la darrera Enquesta de salut de les Illes Balears (ESIB, 2007), la majoria del jovent de 16 a 24 anys són persones consumidores habituals moderades d'alcohol,

coincidint amb les pautes de consum de la majoria de la població en conjunt (taula 25). Per sexes, trobam algunes diferències, de manera que la majoria de les dones joves són bevedores ocasionals, mentre que la majoria dels homes joves ho són habitualment.

**TAULA 25** Percentatge de població total i de població jove (16-24 anys) segons les pautes de consum d'alcohol (2007)

	Joves de 16 a 24 anys (%)			Població total de les Balears (%)
	Total de joves	Homes	Dones	
Persona bevedora habitual de risc	4,9	5,5	4,3	6,1
Persona bevedora habitual moderada	37,6	48,1	26,7	44,6
Persona bevedora ocasional	30,4	21,5	39,6	23,4
Persona no bevedora	20,7	17,9	23,6	20,1
Persona exbevedora	6,4	7,0	5,8	5,8
Total	100	100	100	100

Font: elaboració de l'OBJIB a partir de l'ESIB (2007).

Respecte al consum de tabac, la majoria de la joventut (el 61,4 %) i de la societat balear (51,7 %) no ha fumat mai de manera habitual. En canvi, gairebé el 30 % del jovent fuma diàriament, tres punts percentuals per sobre

de la mitjana poblacional. Per sexes, en contraposició al que passava amb el consum d'alcohol, en el cas del tabac les dones joves fumen més que els homes joves, tal com mostra la taula 26.

**TAULA 26** Percentatge de població total i de població jove (16-24 anys) segons els hàbits de consum de tabac (2007)

	Joves de 16 a 24 anys			Població total de les Balears (%)
	Total joves	Homes	Dones	
Fuma diàriament	29,9	21,5	38,6	27,0
Fuma, però no diàriament	4,5	5,9	3,1	3,3
No fuma actualment, però ha fumat abans	4,2	6,9	1,5	18,0
No fuma ni ha fumat mai de manera habitual	61,4	65,8	56,9	51,7
Total	100	100	100	100

Font: elaboració de l'OBJIB a partir de l'ESIB (2007).

Pel que fa a la sexualitat, d'acord amb l'estudi ARSJB de 2005, l'edat mitjana entre el jovent de 16 a 29 anys en la primera relació sexual completa se situa al voltant de 17 anys. Per sexes, hi trobam una diferència d'un any; el sexe masculí és el més primerenc, amb 16 anys. És interessant destacar variacions entre generacions de joves: els joves de 15 a 19 anys presenten una edat mitjana de 15,9 anys, entre els de 20 a 24 anys és de 16,7 anys i entre els de 25 a 29 anys és de 17,2 anys. D'aquesta manera, trobam que les cohorts més joves tenen la seva primera relació sexual completa abans.

En relació amb la utilització de mètodes preventius, les dades de 2005 (ARSJB) apunten que el 82,7 % dels joves utilitzen algun tipus de mètode preventiu. El principal motiu pel qual el fan servir és per prevenir un embaràs

(89,8 %); en segon lloc, per protegir-se de la sida (56,4 %), i en tercer lloc, per protegir-se d'altres malalties de transmissió sexual (55,3 %).

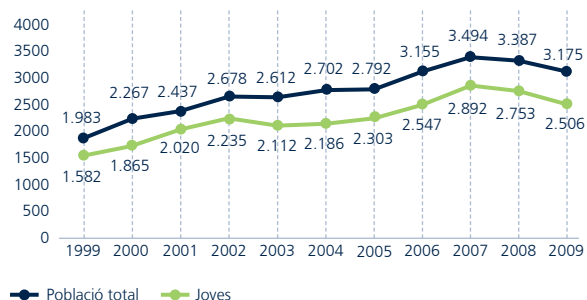
Finalment, cal destacar que les Illes Balears han passat de ser la comunitat autònoma amb la taxa d'interrupció voluntària de l'embaràs (IVE) més alta l'any 2000 a ser la quarta amb una taxa més elevada el 2009. Malauradament, aquest canvi no ha estat degut a una davallada important de la taxa, sinó a l'augment de les d'altres comunitats (IVE, 2009). De fet, tal com mostra el gràfic 55, la taxa d'IVE ha anat en augment en nombres absoluts gairebé des de l'any 2000 fins al 2008, any que, juntament amb el 2009, ha presentat una reducció interanual, del 3 % i el 6 %, respectivament.



Les dones joves menors de 35 anys són el gruix més gran de dones que decideixen interrompre el seu embaràs, tal com es pot observar en el gràfic 55. Concretament, dins d'aquest col·lectiu, són les dones de 20 a 24 anys les que presenten una major taxa d'IVE, seguides per les de 25 a 29 anys.

**GRÀFIC 55**

Evolució del nombre d'interrupcions voluntàries de l'embaràs a les Illes Balears



Font: elaboració de l'OBJIB a partir del Servei d'Epidemiologia de les Illes Balears i el Ministeri de Sanitat, Política i Igualtat.

## COHESIÓ SOCIAL

A mesura que milloren les condicions de vida i la ciutadania experimenta nous i importants avenços socials, com l'accés a un mercat laboral de qualitat o a una bona educació, el benestar social i l'autonomia personal augmenten i, en conseqüència, les societats es cohesionen.

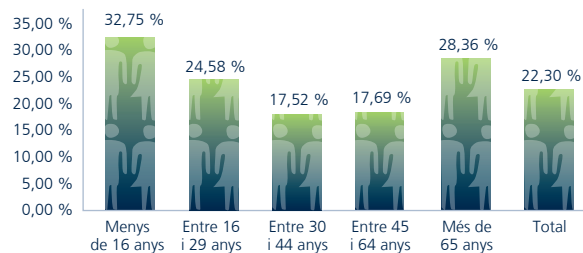
La trajectòria vital dels joves i les joves pot ser modificada per les polítiques implícites —les que tenen impacte en la vida del jove però que no són considerades polítiques de joventut com a tals— que duguin a terme les administracions. Així, tal com hem fet referència anteriorment, l'accés a un habitatge digne, una bona formació o una ocupació de qualitat fonamenten una joventut més lliure, solidària, justa i cohesionada.

El primer concepte que s'ha de tenir en compte per parlar de cohesió social és el *risc de pobresa*, també anomenat *pobresa relativa*. Es considera que una persona és pobre quan està en situació de desavantatge respecte de la resta de persones del seu entorn. D'aquesta manera, la taxa de risc de pobresa mesura el percentatge de persones que es troben per sota del llindar de pobresa, el qual s'estableix en el 60 % de la mediana de l'ingrés equivalent nacional disponible.<sup>37</sup>

El 24,58 % dels joves de les Illes Balears es troben en risc de pobresa, fet que els converteix en el tercer grup d'edat amb més risc —després dels menors de 16 anys, amb un 32,75%, i els majors de 65, que tenen una taxa del 28,36 %—. Tot seguit trobam, amb percentatges molt similars, els grups d'edat de 45 a 64 anys (17,69 %) i de 30 a 44 anys (17,52 %).

**GRÀFIC 56**

Taxa de risc de pobresa per grups d'edat. Illes Balears (2009)

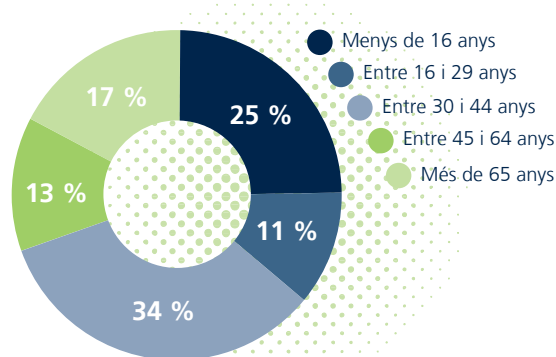


Font: elaboració de l'OBJIB a partir de l'IBESTAT.

Per contra, si en lloc d'observar el risc de pobresa de cada grup d'edat observam com es distribueix la pobresa, la tendència varia. La major part de persones que es troben en situació de pobresa són les que tenen entre 30 i 44 anys, seguides per les menors de 16 anys i les majors de 65 anys. El grup de joves de 16 a 29 anys representen el menor percentatge de persones en situació de pobresa (gràfic 57). A l'hora d'interpretar aquestes dades, s'ha de tenir en compte que, d'acord a la piràmide poblacional de les Illes Balears, les cohorts entre els 30 i els 44 anys són els grups majoritaris, aspecte que explica que sigui aquest el col·lectiu que concentra la major part de la pobresa.

**GRÀFIC 57**

Distribució de la població en la pobresa per grups d'edat. Illes Balears (2009)



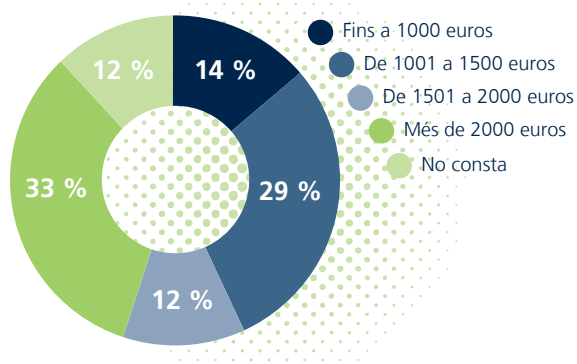
Font: elaboració de l'OBJIB a partir de l'IBESTAT.

<sup>37</sup> Definició segons l'INE d'acord a l'EUROSTAT. L'ingrés equivalent és el quocient entre els ingressos nets de la llar i el nombre d'unitats de consum d'aquesta segons l'escala de la OCDE modificada.

El jovent és, doncs, un grup amb una taxa notable de risc de pobresa encara que no sigui el grup majoritari en situació de pobresa. El gràfic 58 ens indica quins són els ingressos nets mensuals d'una llar on la persona de referència té entre 16 i 29 anys.

GRÀFIC 58

Distribució de les llars on la persona de referència té entre 16 i 29 anys segons l'interval d'ingressos nets mensuals. Illes Balears (2010)



Font: elaboració de l'OBJIB a partir de l'IBESTAT (EMHS).

Com veim, el 55% de les llars joves no superen els 2.000 euros mensuals, mentre que només el 33 % sí els sobrepassen. Hem de recordar que parlem de llars i que, per tant, les unitats de consum poden referir-se a més d'una persona.

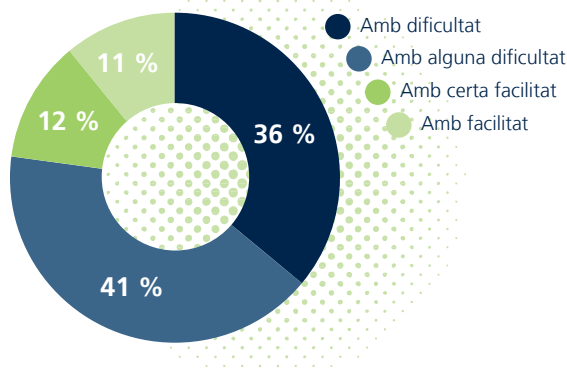
En el gràfic següent observem quins són els ingressos necessaris per arribar a finals de mes, per illa i en el conjunt de les Illes Balears. En el conjunt de la comunitat autònoma l'ingrés mínim per arribar a finals de mes és de 1.825,11 euros. Això implica, seguint la lògica del gràfic anterior, que un 44 % dels joves —sumant el 14 % que no arriben als 1.000 euros i el 29 % amb ingressos entre 1.001 i 1.500 euros— no tenen aquests ingressos mínims, i que un 12 % —de 1.501 a 2000 euros— arriben molt just o no arriben a finals de mes. Aquesta realitat és fruit de la precarietat laboral actual a tot l'Estat, caracteritzada per uns salaris baixos i que crea una tendència de com menys edat, menys sou (IJE, 2008).

Per illes, els ingressos suficients per arribar a finals de mes són 1.803,78 euros a Mallorca, 1.919,16 a Menorca i 1.819,92 a Eivissa i Formentera.

Seguint la línia anterior, la majoria de les llars amb persones joves com a sustentadores principals tenen dificultats per arribar a finals de mes. Tal com observem en el gràfic 59, un 36 % d'aquestes llars tenen dificultat per obtenir els recursos suficients mensualment, seguit del 41 % que declara que tenen alguna dificultat. Això representa un volum d'un 77 % de les llars amb problemes econòmics per acabar el mes. Únicament un 12 % té certa facilitat i l'11 % té facilitat.

GRÀFIC 59

Distribució de les llars on la persona de referència té entre 16 i 29 anys segons el grau de dificultat per arribar a final de mes. Illes Balears (2010)



Font: elaboració de l'OBJIB a partir de l'IBESTAT (EMHS).

Si parlem de precarietat i mercat laboral, un altre indicador a tenir en compte és el problema de desocupació que afecta el jovent. Amb dades de 2010, un 21,63 % dels i les joves es trobava en situació d'atur. Per aquest motiu, d'acord amb l'Enquesta modular d'hàbits socials de l'IBESTAT (EMHS 2010), entre les llars joves que perceben prestacions socials, gairebé el 80% reben les que provenen de la prestació per desocupació (un 78,86 %). Un 39,18 % de les llars reben altres tipus de subsidis o prestacions socials i, finalment, un 4,69 % reben prestacions per vellesa i supervivència.

Com hem pogut observar en la nostra anàlisi, queda molta feina per fer quant a polítiques implícites que millorin les condicions de vida del jovent balear. Tot i que en els darrers deu anys han millorat molts aspectes respecte a l'autonomia i el benestar dels joves.

# LES POLÍTIQUES LOCALS DE JOVENTUT A L'AGENDA POLÍTICA

Les polítiques de joventut no es troben únicament condicionades per les peculiaritats, les necessitats i les demandes exclusives del jovent. Existeixen factors de caire institucional que també determinen la capacitat d'actuació de les administracions. En aquest sentit, ens referirem, a continuació, als aspectes relatius al marc competencial de les entitats locals i als pressuposts destinats a aplicar les polítiques de joventut.

## MARC COMPETENCIAL

### Normativa estatal

Una anàlisi sobre les polítiques municipals de joventut exigeix, en si mateixa, una visió prèvia del marc legal i administratiu que determina la capacitat d'intervenció de les corporacions municipals. Cal conèixer quines són les limitacions competencials de les administracions locals per tal d'interpretar correctament les dades i extreure'n conclusions.

La Llei 7/1985, de 2 d'abril, reguladora de les bases del règim local (LRBRL), estableix l'àmbit competencial de les entitats locals espanyoles i, per tant, determina el marc legislatiu en el qual els ajuntaments poden i han d'actuar. Entre les competències que determina l'article 25 de la Llei esmentada no consta expressament la de joventut; tot i així, són diverses les matèries enumerades que es relacionen amb la temàtica que ens ocupa. Tal com esmenta Comas (Comas, 2007), aquestes matèries són: seguretat en els llocs públics; protecció de la salubritat pública; participació en la gestió de l'atenció primària de la salut; prestació dels serveis socials i de promoció i reinserció social; activitats o instal·lacions culturals i esportives, ocupació del temps lliure i turisme, i participació en la programació de l'ensenyament i cooperació amb l'Administració educativa en la creació, la construcció i el sosteniment dels centres docents públics, intervenció en els seus òrgans de gestió i participació en la vigilància del compliment de l'escolaritat obligatòria.

Actualment, s'espera la promulgació d'una nova llei reguladora de les bases del règim local que finalment reguli i determini clarament el paper dels consistoris en les polítiques de joventut. Davant aquesta manca de legislació,

en virtut de l'article 28 de la Llei 7/1985, els ajuntaments «poden dur a terme activitats complementàries de les pròpies d'altres administracions públiques i, en particular, les relatives a l'educació, la cultura, la promoció de la dona, l'habitatge, la sanitat i la protecció del medi ambient». És a partir d'aquests dos preceptes (articles 25 i 28) que l'Administració municipal ha desenvolupat fins avui les polítiques de joventut.

D'altra banda, la Federació Espanyola de Municipis i Províncies (FEMP), conscient d'aquesta realitat, ha impulsat diverses iniciatives per destacar la importància que té la joventut en l'àmbit d'intervenció dels ajuntaments. D'aquesta manera, en col·laboració amb el Ministeri d'Administracions Públiques, durant la darrera meitat dels anys noranta va dur a terme diverses assemblees i negociacions, i va aconseguir, finalment, l'aprovació del Pacte Local de 1999, en què consta expressament la joventut com a competència municipal.

La tasca de la FEMP en aquest àmbit es remunta als anys vuitanta. El seu recorregut s'inicia l'any 1982 amb la publicació de la primera *Guia per al regidor de joventut*. Un any després, la FEMP va dur a terme una avaluació sobre «les quatre àrees que s'havien impulsat fins aleshores: participació, animació social i cultural, ocupació i educació, i el que s'anomenava desenvolupament de la personalitat i de la identitat juvenil». A partir de les conclusions a les quals va arribar, va manifestar la voluntat de convertir la joventut en una temàtica transversal, però «a l'hora de concretar, es limitaven les activitats a: serveis d'informació, infraestructures, com ara casals de joves, i programes i serveis de vacances». L'any 1987 es va fer una segona guia —més funcional que l'anterior—, que establia la necessitat de contractar un tècnic exclusiu de joventut per als municipis amb més de 5.000 habitants. També es recomanava que hi hagués un responsable polític de la regidoria de joventut, entre altres propostes (Comas, 2007, 118-120).

A mode de resum, d'acord amb Domingo Comas, es pot parlar de tres fases en relació amb el desenvolupament i la consolidació de les polítiques municipals de joventut. Una primera fase se situa a finals dels anys setanta, coincidint amb la primera legislatura municipal; per tant, en un moment d'eufòria democràtica i d'ambició per part de l'Administració local. La segona fase, a finals dels anys vuitanta i principis dels noranta, és una etapa de crisi davant les dificultats per assolir els objectius prefixats. La tercera etapa, ja a finals dels noranta, es caracteritza per la consolidació de les polítiques de joventut com a àmbit d'intervenció dels municipis, no només de manera complementària i en col·laboració amb les administracions supramunicipals, sinó com a àmbit propi.

### Normativa autonòmica

L'organització territorial d'Espanya està basada en l'article 2 de la Constitució espanyola (CE), que garanteix el dret a l'autonomia de les nacionalitats i les regions que inte-

gren l'Estat. D'acord amb aquest marc legal, Espanya es vertebrava en desset comunitats autònomes i dues ciutats autònomes (Ceuta i Melilla).

Les Illes Balears estan constituïdes com una comunitat autònoma amb plenitud d'autonomia des de 1983, quan es va aprovar l'Estatut d'autonomia i es varen fer les primeres eleccions autonòmiques. L'autogovern balear persegueix els principis d'autonomia, de participació democràtica, d'autonomia financera, de solidaritat i d'unitat econòmica que regeix la CE.

L'Estatut d'autonomia de les Illes Balears,<sup>38</sup> el marc jurídic que empara la nostra comunitat autònoma, estableix els drets socials dels joves i l'atribució de la competència en joventut als diferents àmbits administratius. Així, l'article 16, referent als drets socials, fa palès que és competència de la Comunitat Autònoma «[...] l'articulació de polítiques que garanteixin la participació de la joventut en el desenvolupament polític, social, econòmic i cultural». D'aquesta manera, recull el mandat de l'article 48 de la Constitució, segons el qual «Els poders públics han de promoure les condicions per a la participació lliure i eficaç de la joventut en el desenvolupament polític, social, econòmic i cultural».

Les Illes Balears tenen la competència exclusiva en matèria de joventut, tal com recull l'article 30 de l'Estatut. De la mateix manera, l'article 70 estableix, també, com a competència pròpia dels consells insulars, «Joventut. Disseny i aplicació de polítiques, plans i programes destinats a la joventut».

Cal recordar que l'Estatut d'autonomia de les Illes Balears inclou aquestes disposicions des de la primera redacció, de l'any 1983.

L'any 2006 es va aprovar la Llei 10/2006, de 26 de juliol, integral de la joventut de les Illes Balears. Aquesta Llei va suposar una regulació de les competències dels ajuntaments en matèria de joventut. L'article 10 de la Llei 10/2006 regula, entre altres aspectes, la participació dels consistoris en la planificació en els àmbits autonòmic i insular en matèria de joventut, així com l'elaboració, de manera potestativa, de plans i programes d'àmbit municipal en relació amb el jovent. A més, els ajuntaments també són els encarregats de dur a terme activitats culturals, esportives i d'ocupació del temps lliure dels joves. La Llei també delega en els consistoris la promoció de la participació juvenil en l'àmbit del municipi i el foment de la participació ciutadana en la prevenció i la resolució dels problemes juvenils detectats en el seu territori.

D'altra banda, aquest marc legal deixa oberta la possibilitat de col·laborar amb l'Administració autonòmica i els consells insulars en l'elaboració d'estudis que ajudin a conèixer millor la població juvenil i a cercar solucions. La Llei

també estableix l'opció de constituir entitats supramunicipals per a una gestió més eficaç de les accions juvenils, així com la possibilitat d'elaborar plans de joventut.

També l'any 2006, en virtut de l'article 70 de l'Estatut d'autonomia, s'aprovà la Llei 21/2006, de 15 de desembre, d'atribució de competències als consells de Menorca i d'Eivissa i Formentera en matèria de joventut i lleure. D'acord amb el contingut d'aquesta Llei, es preveu la transferència als consells esmentats de «les funcions reglamentàries, executiva i de gestió en matèria de joventut i lleure, com a instruments per apropar aquestes polítiques als seus destinataris i garantir, així mateix, una millor prestació dels serveis públics». Es persegueix, així, una major descentralització i, per tant, tal com expressa el precepte, un apropament als destinataris de les polítiques de joventut.

Tancarem aquesta aproximació al marc normatiu de referència en matèria de joventut i que afecta les administracions locals amb la Llei de capitalitat,<sup>39</sup> aprovada l'any 2006. La Llei recull, en el capítol X, un apartat referent a la joventut. Aquest marc legal pretén impulsar la necessitat de Palma de «promoure totes les accions i tots els serveis que facilitin la inserció laboral dels joves, l'accés a un habitatge en règim de propietat o de lloguer, i també la participació d'aquest sector a la vida ciutadana». També es recull la possibilitat de gestionar els equipaments públics destinats a la infància i la joventut, així com la participació activa de l'Ajuntament de Palma en la planificació de les polítiques de joventut. Aquesta normativa és una expressió més de la voluntat i la necessitat de les entitats locals de desenvolupar polítiques públiques en matèria de joventut.

## PRESSUPOSTS

El desenvolupament cap a una millora social, econòmica i educativa del jovent depèn, en bona mesura, dels programes i recursos que destina l'Administració a l'execució de polítiques públiques. Els ajuntaments són instruments importants per al desenvolupament integral del jovent, atès que potencien valors com la tolerància, la llibertat i la solidaritat.<sup>40</sup> No obstant això, com veurem al llarg d'aquest apartat, en general, els ajuntaments de les Illes Balears destinen pocs recursos pressupostaris i humans per assolir unes polítiques públiques eficients per al jovent. És clar que cal tenir present que la capacitat pressupostària de l'Administració local sovint és insuficient per poder desenvolupar les competències assignades, i fa impossible donar resposta a altres necessitats i inquietuds.

En aquesta línia, Domingo Comas, en l'estudi «Las políticas de juventud en la España democrática» (2007), explica que la complexitat per analitzar els pressuposts dels ajuntaments

<sup>38</sup> Llei orgànica 2/1983, de 25 de febrer, modificada per les lleis orgàniques 9/1994, 3/1999 i 1/2007, de reforma de l'Estatut d'autonomia de les Illes Balears.

<sup>39</sup> <<http://boib.caib.es/pdf/2006186/mp27.pdf>>.

<sup>40</sup> Definició recollida en les jornades «Juventud y corporaciones locales», dutes a terme a Santiago de Compostel·la l'any 1997 (Comas, 2007).

es deu, en gran part, als constants canvis d'assignació de les regidories —canvis d'estructura organitzativa—, així com a la dificultat d'ajuntar l'heterogènia informació sobre pressuposts que tenen els mateixos consistoris. Tot i aquesta complexitat, Comas afirma que, d'una «manera hipotètica», els ajuntaments de l'Estat tenen una despesa mitjana de cent milions d'euros anuals en l'àrea de joventut, la meitat de la pressupostada per a les comunitats autònomes.<sup>41</sup>

## Els pressuposts municipals de joventut

Entram en una de les parts més complexes d'aquesta investigació. Recopilar les dades relatives als pressuposts que destinen les administracions locals de les Illes Balears a la matèria de joventut ha resultat un procés complex i difícil. Per això, tal com veurem, la qualitat de les dades és més de caire indicatiu i aproximat que contundent o afirmatiu.

Dels 59 municipis de les Illes Balears que tenim en estudi, 45 consistoris ens han presentat dades de partides pressupostàries. Ara bé, en alguns casos, les xifres resulten poc congruents, atesa una disparitat acusada entre municipis sobre el pes del pressupost de joventut en relació amb el pressupost total de l'ajuntament,<sup>42</sup> així com per l'aportació de dades incompletes.

Davant la incongruència de certes dades, i amb l'objectiu de contrastar la informació, vàrem decidir dur a terme una recerca a les pàgines web dels ajuntaments (feina també complexa, atès que no totes les dades pressupostàries són accessibles fàcilment). D'aquesta manera, finalment, vàrem comptar amb les dades de 34 municipis, que analitzarem en aquest apartat. Pensam que algunes dades estan infradimensionades, atès que alguns consistoris, tal vegada pel fet de compartir regidoria, no inclouen en les xifres les partides pressupostàries de recursos humans, subvencions, etc., que són pròpies de joventut.

En la taula 27 presentam els pressuposts de cada ajuntament per a l'any 2010. L'heterogeneïtat és el tret que defineix millor la visió general dels pressuposts dels municipis en matèria de joventut. Així com en una primera hipòtesi es podria pensar que els municipis més grans són els que més pressupost destinen a joventut, les dades disponibles no ens permeten corroborar aquesta premissa. De fet, en termes relatius, el percentatge del pressupost destinat als joves no es troba condicionat per la dimensió del municipi.

Amb relació als municipis petits (fins a 5.000 habitants), s'observa que no segueixen un criteri unitari pel que fa als pressuposts destinats a l'àrea de joventut. Així, mentre es Migjorn Gran destina el 5,36 % dels pressuposts

de l'Ajuntament a desenvolupar polítiques de joventut i Vilafranca de Bonany el 3,21 %, percentatges notablement alts, altres municipis petits, com ara Campanet, hi destinen menys del 0,2 %.

Els municipis mitjans (entre 5.000 i 20.000 habitants) presenten uns resultats més uniformes. Tot i que algun municipi, com és el cas de Bunyola, despunta amb gairebé el 3 % del pressupost total destinat a joventut, la gran majoria té partides no superiors a l'1 %. La tendència es repeteix en els municipis més grans de les Illes Balears (més de 20.000 habitants), amb l'excepció de Sant Antoni de Portmany, que hi destina l'1,33 % del pressupost total.

Un dels elements que també cal tenir en compte a l'hora d'analitzar aquestes dades és el suport econòmic que reben els consistoris d'altres institucions. Així, en l'àmbit insular, per exemple, el Consell Insular de Mallorca té un programa de suport municipal de joventut, i el Consell Insular de Menorca té una línia d'ajuts destinats als ajuntaments per al manteniment de serveis d'informació i per a activitats de dinamització per als joves, entre d'altres. També, com veurem més endavant, el Govern de les Illes Balears —segons recull el II Pla Estratègic de Joventut— anualment destina ajuts per impulsar les polítiques municipals de joventut (II Pla Jove 2010-2012, 173). D'aquesta manera es podria explicar el fet que alguns municipis tinguin una partida de joventut reduïda que, probablement, es veu incrementada amb aquests ajuts.

Com veim, cal fer l'anàlisi dels pressuposts amb prudència. La manca de dades constata que és un camp encara per estudiar. Volem reiterar, una vegada més, que els pressuposts que els ajuntaments destinen a les polítiques de joventut tenen un paper fonamental en la millora de la qualitat de vida dels joves.

## Els pressuposts en el marc del Govern de les Illes Balears

Com ja hem esmentat en l'apartat anterior, una part dels pressuposts que els municipis de les Illes Balears destinen a actuacions de l'àrea de joventut provenen d'ajuts del Govern de les Illes Balears. Les comunitats autònomes són les administracions amb plena competència en matèria de joventut (Comas, 2007); des de l'any 1995, les diferents autonomies varen començar a posar en marxa un seguit de plans de joventut. A les Illes Balears el primer Pla Jove va arribar l'any 2001, amb l'objectiu de facilitar la coordinació entre els agents implicats i d'estimular i orientar l'elaboració i l'aplicació d'un conjunt de mesures i actuacions per a la millora de la situació dels joves. Per desenvolupar les polítiques transversals que assenyalava aquest Pla Jove, es va preveure una despesa de 72.360.000 €, que finalment va resultar de 101.973.537 €.

<sup>41</sup> Tal com afirma Comas, aquesta xifra representa una hipòtesi mínima, atès que només s'han tingut en compte una desena de municipis de tot Espanya, entre els quals, algunes grans ciutats com Madrid i Barcelona (Comas, 2007, 121-125).

<sup>42</sup> En alguns casos, l'assignació indicada per a l'àrea de joventut representa el 80 % del pressupost total de l'ajuntament.

TAULA 27 Pressuposts anuals, generals i de joventut, dels ajuntaments per a l'any 2010

	Pressupost municipal total 2010	Pressupost de l'àrea de Joventut 2010	Partida de l'àrea joventut sobre el pressupost total
<i>PETITS</i>			
Campanet	2.400.000,00 €	4.500,00 €	0,19 %
Es Migjorn Gran	2.800.000,00 €	150.000,00 €	5,36 %
Estellencs	1.839.684,27 €	35.900,00 €	1,95 %
Fornalutx	877.917,04 €	6.000,00 €	0,68 %
Petra	2.801.355,55 €	30.000,00 €	1,07 %
Selva	4.037.240,00 €	18.000,00 €	0,45 %
Vilafranca de Bonany	4.356.919,42 €	140.000,00 €	3,21 %
<i>MITJANS</i>			
Alaior	12.478.845,00 €	25.000,00 €	0,20 %
Alaró	4.800.000,00 €	39.580,00 €	0,82 %
Alcúdia	29.128.000,00 €	112.500,00 €	0,39 %
Andratx	21.684.787,00 €	110.628,93 €	0,51 %
Artà	15.947.000,00 €	42.100,00 €	0,26 %
Bunyola	5.230.000,00 €	153.000,00 €	2,93 %
Campos	14.798.050,00 €	12.000,00 €	0,08 %
Capdepera	15.967.273,95 €	40.000,00 €	0,25 %
Es Castell	6.500.000,00 €	4.000,00 €	0,06 %
Es Mercadal	11.816.145,00 €	41.440,00 €	0,35 %
Lloseta	5.233.436,90 €	11.634,57 €	0,22 %
Pollença	24.121.691,47 €	70.221,37 €	0,29 %
Sa Pobla	13.177.100,00 €	87.400,00 €	1 %
Sant Joan de Labritja	6.343.000,00 €	25.000,00 €	0,39 %
Sant Llorenç des Cardassar	15.455.558,76 €	118.631,83 €	0,77 %
Sant Lluís	9.955.127,09 €	96.858,97 €	0,97 %
Santanyi	14.360.000,00 €	25.000,00 €	0,17 %
Ses Salines	5.600.000,00 €	4.000,00 €	0,07 %
Sóller	17.000.000,00 €	6.074,29 €	0,04 %
Son Servera	13.000.000,00 €	100.000,00 €	0,77 %
<i>GRANS</i>			
Calvià	107.101.217,43 €	456.243,37 €	0,43 %
Eivissa	415.385.000,00 €	2.037.802,12 €	0,49 %
Manacor	38.014.647,36 €	96.672,72 €	0,25 %
Maó	35.305.317,00 €	38.342,00 €	0,11 %
Marratxí	33.152.308,00 €	251.059,00 €	0,76 %
Palma	415.385.000,00 €	2.037.802,12 €	0,49 %
Sant Antoni de Portmany	23.500.000,00 €	313.278,00 €	1,33 %

Font: elaboració de l'OBJIB.

L'any 2006 es configura un nou escenari per al desenvolupament de la polítiques de joventut a les Illes Balears. El 4 d'octubre va entrar en vigor la Llei integral de la joventut i el 24 de desembre, la Llei d'atribució de competències als consells de Menorca i d'Eivissa i Formentera en matèria de joventut i lleure, atribució que es va fer efectiva dia 1 de gener de 2007. En certa manera, podem dir que s'inicia una nova etapa. La Llei integral de la joventut estableix un marc normatiu i competencial per desplegar les polítiques juvenils i també ordenar els serveis i les activitats que té el jovent com a destinatari, amb la finalitat d'obtenir un desenvolupament efectiu i la protecció dels seus drets. A més, la Llei introdueix un règim d'inspecció i sancionador en l'àmbit del temps lliure i la joventut, que mancava a les Illes Balears i que resulta imprescindible per poder garantir el compliment de tots els requisits normatius.

El 27 d'agost de 2010 el Consell de Govern va aprovar el II Pla Estratègic de Joventut del Govern de les Illes Balears, II Pla Jove 2010-2012,<sup>43</sup> amb la voluntat d'establir un pla transversal d'actuació en matèria de joventut i coordinar les actuacions de les conselleries del Govern en aquest sentit per als anys 2010-2012, i amb el compromís de seguir i

avaluar anualment les actuacions i l'assoliment dels objectius. El Pla té una despesa estimada per a tot el període de 317.616.684 €.

Així doncs, aquest Pla Estratègic de Joventut, el II Pla Jove, neix amb la missió de ser l'eina de planificació de les polítiques de joventut en l'àmbit de la Comunitat Autònoma de les Illes Balears i amb la visió de millorar les condicions socials de les persones joves, tot afavorint i recollint les actuacions que les diferents conselleries del Govern duen a terme a favor dels joves a les Illes Balears (II Pla Jove, 23).

## Evolució dels pressuposts de joventut a les Illes Balears

En els darrers deu anys, la Direcció General de Joventut ha format part de diferents conselleries. Fins a l'any 2003, aquesta àrea depenia de la Conselleria de Benestar Social i, durant la legislatura 2003-2007, va passar a formar part de Presidència i Esports. En la darrera legislatura (2007-2011), l'estructura orgànica bàsica de les conselleries de l'Administració de la Comunitat Autònoma de

<sup>43</sup> Vegeu l'Acord publicat en el Butlletí Oficial de les Illes Balears núm. 138, de 21 de setembre de 2010: <<http://boib.caib.es/pdf/2010138/p25.pdf>>.

**TAULA 28** II Pla Jove 2010-2012. Previsió pressupostària

Àrees estratègiques del II Pla Jove 2010-2012	2010	2011	2012	Previsió 2010-2012
Educació	55.021.242,00 €	55.021.242,00 €	55.021.242,00 €	165.063.726,00 €
Formació ocupacional i feina	13.060.655,00 €	13.060.655,00 €	13.060.655,00 €	39.181.965,00 €
Habitatge	8.399.306,00 €	8.399.306,00 €	8.399.306,00 €	25.197.918,00 €
Igualtat d'oportunitats	197.476,00 €	197.476,00 €	197.476,00 €	592.428,00 €
Informació i TIC	200.563,00 €	200.563,00 €	200.563,00 €	601.689,00 €
Participació i desenvolupament personal	24.386.623,00 €	24.386.623,00 €	24.386.623,00 €	73.159.869,00 €
Salut	4.606.363,00 €	4.606.363,00 €	4.606.363,00 €	13.819.089,00 €
	105.872.228,00 €	105.872.228,00 €	105.872.228,00 €	317.616.684,00 €

Font: elaboració pròpia (OBJIB) a partir del II Pla Jove 2010-2012, Pàgina 239.

les Illes Balears ha patit diversos canvis relacionats amb la creació, l'extinció o la modificació de determinades estructures o d'òrgans, que han afectat el departament de joventut, entre d'altres. Al principi de la legislatura, l'estructura de l'Administració de la Comunitat Autònoma estava configurada per catorze conselleries,<sup>44</sup> i l'àrea de joventut constituïa una conselleria pròpia compartida amb la d'esports. Però, iniciat l'any 2010, aquesta conselleria es va dissoldre, i joventut va entrar a formar part de la Conselleria d'Afers Socials, Promoció i Immigració,<sup>45</sup> mentre que esports es va integrar a la Conselleria de Presidència. Tot i això, la partida de joventut per a l'any 2010 s'havia pressupostat al final del 2009, per la qual cosa aquest darrer canvi no afecta l'anàlisi de les dades del nostre estudi.

Tal com observam en la taula 29, la tendència quant a partides pressupostàries rebudes per joventut és irregular. Des de l'any 2000 fins al 2005, l'evolució és majoritàriament positiva, sobretot durant els anys 2001, 2004 i 2005 —quan es varen destinar més de 5 milions d'euros a joventut—, però a partir del 2006 els pressuposts es reduïren notòriament. Des de l'any 2008, els pressuposts tornen a augmentar i es mantenen constants entorn dels 5 milions d'euros.

A continuació, presentam les xifres en nombres relatius. Així, comprovam com, d'una legislatura a l'altra, la Direcció General de Joventut ha passat a formar part de conselleries amb menys pes. La partida pressupostària que tenia la Conselleria de Benestar Social era notablement alta en comparació amb Presidència i Esports o, d'una manera encara més accentuada, amb la mateixa Conselleria d'Es-

**TAULA 29** Evolució dels pressuposts del Govern de les Illes Balears i de les estructures competents en matèria de joventut (2000-2010)

Any	Conselleria	Pressupost del Govern de les Illes Balears	Pressupost de la Conselleria	Pressupost de la DG de Joventut
2000	Benestar Social	887.610.736 €	61.279.194 €*	3.005.061 €
2001	Benestar Social	950.488.623 €	62.397.077 €*	3.906.579 €
2002	Benestar Social	1.069.800.000 €	79.500.000 €	3.776.337 €
2003	Benestar Social	1.796.610.000 €	33.696.097 €	3.700.611 €
2004	Presidència i Esports	1.859.185.681 €	38.578.721 €	4.283.548 €
2005	Presidència i Esports	2.587.788.967 €	89.618.082 €	5.323.213 €
2006	Presidència i Esports	2.713.974.461 €	79.369.807 €	4.529.712 €
2007	Presidència i Esports	2.894.384.596 €	99.058.491 €	3.498.771 €
2008	Esports i Joventut	3.323.319.410 €	26.854.292 €	3.576.543 €
2009	Esports i Joventut	3.558.897.075 €	37.570.701 €	5.070.916 €
2010	Esports i Joventut	3.384.430.275 €	33.959.408 €	4.884.560 €

\* Inclou la despesa dels organismes autònoms que depenen de la Conselleria.

Font: elaboració de l'OBJIB a partir de la CAIB.

<sup>44</sup> Vegeu el Decret 9/2007, de 6 de juliol, del president de les Illes Balears, pel qual es determina la composició del Govern i s'estableix l'estructura de l'Administració de la Comunitat Autònoma de les Illes Balears: <<http://boib.caib.es/pdf/2007101/p3.pdf>>.

<sup>45</sup> Vegeu el Decret 3/2010, de 7 de febrer, del president de les Illes Balears, pel qual es determina la composició del Govern i s'estableix l'estructura de l'Administració de la Comunitat Autònoma de les Illes Balears. Els decrets 6/2010 i 10/2010 estableixen les competències i l'estructura orgànica bàsica de les conselleries. Posteriorment, el Decret 18/2010, de 4 de juny, del president de les Illes Balears, redueix la composició de l'Administració a deu conselleries.

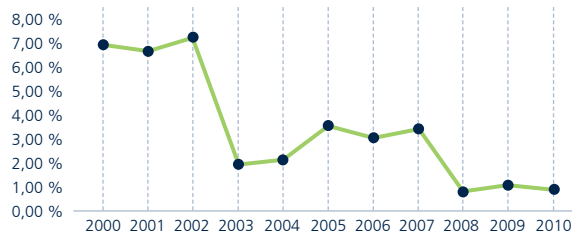
ports i Joventut, en què el pressupost gairebé no arribava a l'1 % del pressupost del Govern de les Illes Balears.

Un altre element que s'ha de tenir en compte és el percentatge destinat específicament a la Direcció General de Joventut respecte al pressupost general del Govern de les Illes Balears. Aquí sí que podem observar una clara tendència a la baixa, tal com indica el gràfic 61. Mentre el pressupost de la Comunitat Autònoma de les Illes Balears s'ha anat incrementant any rere any —amb l'excepció del 2010, fruit de la crisi econòmica—, els diners destinats a joventut no han presentat un creixement tan constant.

Finalment, analitzarem les dades pressupostàries de joventut respecte a la conselleria de la qual forma part. Com podem comprovar, el canvi de legislatura afecta les partides pressupostàries de joventut. Des de l'any 2000 fins al 2003 el percentatge pressupostat es va mantenir més o menys constant, amb un repunt important el 2003; durant la legislatura 2003-2007 va presentar una tendència a la baixa, que s'acabà, de manera notable, l'any 2008, ja en la legislatura següent i coincidint amb l'establiment de la Conselleria d'Esports i Joventut.

**GRÀFIC 60**

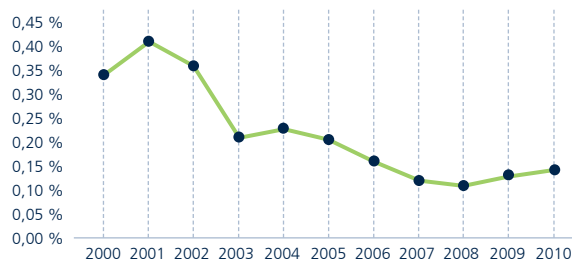
Evolució del pes pressupostari de la conselleria competent en matèria de joventut respecte del total del pressupost de l'Administració de la CAIB (2000-2010)



Font: elaboració de l'OBJIB a partir de la CAIB.

**GRÀFIC 61**

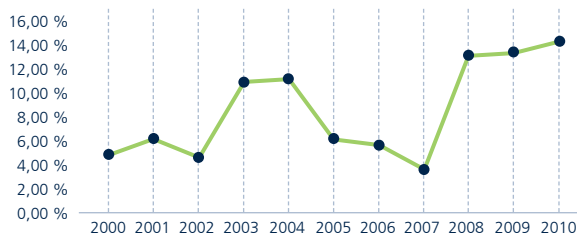
Evolució del pes pressupostari de la Direcció General de Joventut respecte del total del pressupost de l'Administració de la CAIB (2000-2010)



Font: elaboració de l'OBJIB a partir de la CAIB.

**GRÀFIC 62**

Evolució del pes pressupostari destinat a la Direcció General de Joventut respecte del pressupost total de la Conselleria (2000-2010)



Font: elaboració de l'OBJIB a partir de la CAIB.



# ANÀLISI DELS RESULTATS

Una vegada analitzats els aspectes estructurals i socio-culturals que configuren les condicions de vida dels i les joves a les Illes Balears, és hora de tractar de les polítiques de joventut que s'hi desenvolupen. L'anàlisi aborda l'estructura política i administrativa, les línies d'actuació així com la valoració d'aquestes accions i les necessitats principals del jovent i el consistori. La investigació es fonamenta en les dades que s'han obtingut a partir de les respostes de 59 responsables de joventut de consistoris de les Illes a un qüestionari dissenyat per l'Observatori de la Joventut de les Illes Balears.<sup>46</sup>

És interessant destacar el perfil de les persones que han respost el formulari. Dels 59 qüestionaris contestats, 40 han estat emplenats per responsables polítics, majoritàriament pel regidor o la regidora amb competències en joventut i en algun cas pel batle o la batlessa (sobretot en els casos de municipis petits, els quals tenen una menor estructura politicoadministrativa). Dels 18 professionals que han col·laborat en l'estudi, 9 declaren que són tècnics de joventut, 4 informadors, 3 dinamitzadors, 1 treballadora social i 1 agent d'ocupació i desenvolupament local (AODL).

**TAULA 30** Càrrec o funció de la persona que ha contestat el formulari segons la dimensió del municipi

Tipus de municipis	Responsable polític	Professional de joventut	Conjuntament	Total
Grans	6	6	-	12
Mitjans	20	7	1	28
Petits	14	5	-	19
Total	40	18	1	59

Font: elaboració de l'OBJIB.

Com ja hem explicat, l'anàlisi es divideix en tres apartats: el primer se centra en l'estructura política i administrativa dels consistoris, és a dir, les estructures i els recursos disponibles per dissenyar i executar les polítiques en l'àmbit municipal, amb l'objectiu d'esbrinar quin paper tenen els departaments de joventut en els ajuntaments i quina despesa pressupostària s'hi destina. Aquest apartat ens permet fer una aproximació a la dimensió operativa de les polítiques de què tractam, que inclou, a més del que ja hem comentat, la relació amb altres àrees de la corporació i amb altres administracions, així com el perfil dels agents implicats, regidors i professionals que treballen en joventut, i la relació amb el jovent i les associacions juvenils del municipi.

El segon apartat recull les línies d'actuació municipals en matèria de joventut. Per una banda, posam atenció a la planificació estratègica de cada ajuntament: l'existència

—o no— d'un pla jove, els principals programes específics per a joves, i la disposició d'estudis i estadístiques sobre la joventut local. Per altra banda, ens centram en l'anàlisi dels serveis i els programes concrets de joventut que configuren la dimensió substantiva de les polítiques locals adreçades a les persones joves: informació i assessorament; associacionisme, participació i voluntariat; serveis de lleure i turisme; habitatge; salut i consum; cultura i esports, i ocupació i formació.

La dimensió discursiva s'aborda en el tercer i darrer apartat, amb el contrast de les respostes de caire més subjectiu relacionades amb la percepció que es té des de l'Administració local de les principals necessitats del jovent, quina valoració es fa dels recursos disponibles, i quins són els inconvenients i les demandes existents dels consistoris.

<sup>46</sup> El qüestionari formulat als diferents ajuntaments es troba com a annex a aquest estudi.

## ESTRUCTURA POLITICOADMINISTRATIVA

## ESTRUCTURA POLÍTICA

Un dels primers aspectes que analitzam és l'existència o no d'una estructura política i tècnica de joventut. El 100 % dels municipis en estudi han respost que tenen regidoria de joventut, mentre que l'any 2001 en tenien el 90 % dels municipis enquestats (PLJIB, 2002, 50). Tot i així, només el 24 % d'ajuntaments tenen una regidoria exclusiva de joventut, mentre que l'any 2001 en tenien el 33 %.<sup>47</sup> A continuació, la taula 31 recull l'any de creació de les regidories, tant exclusives com compartides, a partir de la resposta dels 49 municipis que han facilitat aquesta dada.

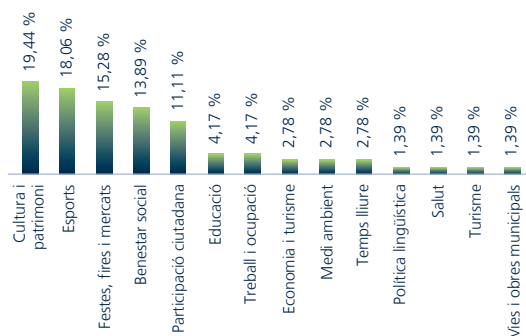
**TAULA 31** Distribució dels diferents tipus de regidories de joventut existents en el 2010 segons l'any de creació<sup>48</sup>

	Abans de 2001	2001	2002	2003	2004	2005	2006	2007	2008	2009	2010	Total
Compartida	55,26 %	0,00 %	2,63 %	<b>15,79 %</b>	2,63 %	0,00 %	0,00 %	<b>18,42 %</b>	2,63 %	2,63 %	0,00 %	100 %
Exclusiva	36,36 %	0,00 %	9,09 %	<b>9,09 %</b>	9,09 %	0,00 %	0,00 %	<b>18,18 %</b>	0,00 %	9,09 %	9,09 %	100 %

Font: elaboració pròpia (OBJIB).

### GRÀFIC 63

Percentatges de regidories compartides de joventut segons l'àrea amb la qual comparteixen regidoria



Font: elaboració de l'OBJIB.

Mentre que l'evolució de les regidories compartides de joventut perd força durant aquesta darrera dècada —més de la meitat ja s'havien creat l'any 2001—, sí que podem observar que tant el 2003 com el 2007, anys d'eleccions municipals, el percentatge de creació d'estructures polítiques augmenta considerablement (amb el 15,79 % i el 18,42 %, respectivament). D'altra banda, el 63,63 % de les regidories exclusives de joventut s'han creat a partir de l'any 2001, de manera que la tendència que segueixen és notablement diferent, atès que la majoria s'ha creat en els darrers deu anys. El 2007 despunta com l'any amb més creació de regidories i coincideix, també, en any de canvis electorals.

L'àrea de cultura i patrimoni i la d'esports són les que més freqüentment solen compartir estructura amb joventut, amb el 19,44 % i el 18,06 %, respectivament, del total de regidories compartides. Festes, fires i mercats, benestar social o participació ciutadana són les àrees que també comparteixen sovint les competències amb joventut, tal com es pot apreciar en el gràfic 63.

En relació amb el perfil de les persones que dirigeixen la regidoria de joventut, observam diversos aspectes. Quant al sexe dels regidors, els homes predominen clarament per sobre de les dones. Dels 59 municipis analitzats, el 64 % tenen homes com a regidors de joventut i el 36 % tenen dones en aquest càrrec. L'edat mitjana dels regidors es troba al voltant de 38 anys. Concretament, en el cas de les àrees exclusives de joventut és de 37,7 anys, mentre que en el cas de les regidories compartides és de 37,9;

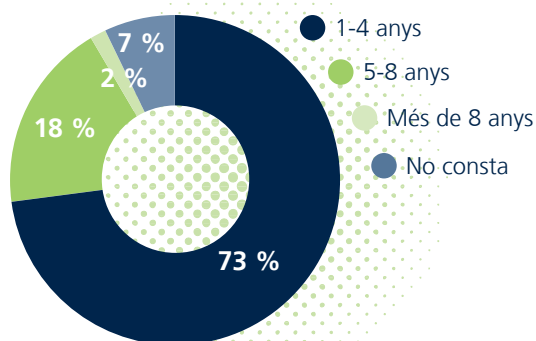
<sup>47</sup> En termes absoluts, aquest canvi tan sols representa la dissolució d'una regidoria exclusiva; el 2001 hi havia quinze regidories exclusives, i el 2010, catorze.

<sup>48</sup> Aquestes dades són difícilment comparables amb les obtingudes l'any 2001. S'ha de tenir en compte que així com alguns municipis han creat noves regidories, altres les han dissolt i alguns les han tornat a crear passats uns anys.

com veim, doncs, és pràcticament igual. Resulta interessant contrastar aquestes xifres amb les de fa deu anys, quan l'edat mitjana dels responsables de les regidories exclusives de joventut era de 33,7 anys i la dels regidors d'àrees compartides arribava a 36,2 anys.

GRÀFIC 64

Distribució dels regidors de joventut segons els anys d'experiència com a tals



Font: elaboració de l'OBJIB.

La majoria d'aquests regidors han estat designats en la darrera legislatura, de manera que el 73 % porta entre un i quatre anys treballant com a tal. Els que fa entre cinc i vuit anys que tenen el càrrec representen el 18 % i, finalment, els que tenen més de vuit anys d'experiència únicament són el 2 %. El 7 % restant de regidors no ha contestat aquesta dada.

Amb relació als partits polítics que governen les regidories de joventut (cal recordar que la recollida d'informació per a l'estudi es va dur a terme el primer trimestre de 2011), 24 de les 59 regidories són gestionades pel Partit Popular (PP), 16 pel Partit Socialista de les Illes Balears (PSIB-PSOE), 5 per l'extinta<sup>49</sup> Unió Mallorquina (UM), 3 pel Partit Socialista de Mallorca-Entesa Nacionalista (PSM-Entesa) i 11 per altres formacions, en general, de caire local. Les formacions polítiques opten de manera majoritària per compartir joventut amb altres àrees; no obstant això, alguns partits com UM (amb el 40 %) o el PSIB-PSOE (amb el 31,25 %) destaquen com els partits que més estructures polítiques exclusives per a joves han encapçalat.

TAULA 32

Percentatges de regidories exclusives i compartides de joventut dels diferents partits polítics (2010)

	Exclusiva	Compartida	Total
PP	20,83 %	79,17 %	100 %
PSOE	31,25 %	68,75 %	100 %
PSM-Entesa	20,00 %	80,00 %	100 %
UM	40,00 %	60,00 %	100 %
Altres	12,50 %	87,50 %	100 %

Font: elaboració de l'OBJIB.

## ESTRUCTURA ADMINISTRATIVA RECURSOS HUMANS RELACIONATS AMB L'ÀMBIT DE LA JOVENTUT

L'any 2001 el 43 % dels municipis enquestats va declarar que tenia departament tècnic de joventut; actualment, en té el 46 %. Els informadors juvenils són, també, una figura important en el desenvolupament de les polítiques per a joves, atès que el 57,6 % dels consistoris afirma que en té; es converteixen, així, en el grup de professionals amb més presència en els municipis illencs. Finalment, els dinamitzadors juvenils representen el tercer col·lectiu professional amb més empremta. Tot i que és una figura relativament

nova,<sup>50</sup> el 32,3 % dels consistoris compta amb un equip de dinamització juvenil.

D'acord amb la informació de què disposam, en els municipis que han col·laborat en l'estudi hi treballen 181 professionals relacionats amb l'àmbit de joventut amb els perfils que recull la taula 34. Hem de tenir en compte que les dades estan lleugerament sobredimensionades; en un gran nombre de municipis es dupliquen les funcions i, per tant, no reflecteixen fidelment la realitat, tal com explicarem a continuació.

En el 63 % dels casos la mateixa persona fa les funcions de més d'un professional, i és habitual que la persona que treballa de tècnic també s'ocupi de la informació juvenil i de la dinamització. En alguns municipis totes les funcions recauen sobre una mateixa persona, situació que es reproduceix freqüentment als municipis petits i mitjans.

<sup>49</sup> L'1 de març de 2011 la formació política Unió Mallorquina es va dissoldre, i es va constituir una formació nova anomenada Convergència per les Illes.

<sup>50</sup> A tall d'exemple, el primer programa de dinamització juvenil impulsat pel Consell Insular de Mallorca data de l'any 2009.

**TAULA 33** Municipis que disposen de professionals de joventut segons el tipus de professionals (2010)

	Tècnics		Personal d'administració		Informadors juvenils		Educatadors socials		Treballadors socials		Monitors de temps lliure		Dinamitzadors juvenils		Altres	
Sí	27	45,8 %	14	23,7 %	34	57,6 %	10	16,9 %	11	18,6 %	13	22,0 %	19	32,2 %	5	8,5 %
No	28	47,5 %	41	69,5 %	21	35,6 %	45	76,3 %	44	74,6 %	42	71,2 %	36	61,0 %	50	84,7 %
No consten	4	6,8 %	4	6,8 %	4	6,8 %	4	6,8 %	4	6,8 %	4	6,8 %	4	6,8 %	4	6,8 %

Font: elaboració de l'OBJIB.

**TAULA 34** Nombre total de professionals en tot el conjunt dels municipis (2010)

Tècnics	Personal d'administració	Informadors juvenils	Educatadors socials	Treballadors socials	Monitors de temps lliure	Dinamitzadors juvenils	Altres
38	17	46	12	15	22	24	7

Font: elaboració de l'OBJIB.

**TAULA 35** Municipis segons la dedicació dels professionals de joventut i per la mida del municipi (2010)

	Dedicació dels professionals de joventut segons la classificació dels municipis		No consta	Total
	Exclusiva	Compartida (més d'una funció)		
Grans	7 (58,33 %)	5 (41,67 %)	0	12 (100 %)
Mitjans	6 (21,43 %)	20 (71,43 %)	2 (7,14 %)	28 (100 %)
Petits	5 (26,32 %)	12 (63,16 %)	2 (10,53 %)	19 (100 %)
Total	18 (30,51 %)	37 (62,71 %)	4 (6,78 %)	59 (100 %)

Font: elaboració de l'OBJIB.

Davant aquestes xifres, podem observar que la figura a la qual donen més importància els ajuntaments és la d'informador juvenil, seguida dels tècnics de joventut i, finalment, els dinamitzadors juvenils. En aquest sentit, cal destacar l'important avenç que han fet els municipis; si fa deu anys la figura d'un referent per als afers que afecten els joves, en la majoria de consistoris illencs, es reduïa a la figura del tècnic de joventut, avui en dia hi ha un ampli ventall de professionals. La importància d'una estructura interrelacionada per al desenvolupament de les polítiques de joventut ha pres una rellevància especial aquests darrers deu anys, tot i que encara queda molt per fer.

L'existència d'una estructura tècnica en matèria de joventut no té una relació estrictament directa amb l'existència d'una regidoria exclusiva o compartida. Així, la mitjana de tècnics de joventut que tenen els ajuntaments amb regidoria compartida és de 0,7 persones, mentre que en els consistoris amb estructures polítiques exclusives és de 0,8; gairebé igual en ambdós casos. Com ja va exposar l'estudi de 2001, el nombre de per-

sonal que, en els ajuntaments, es dedica a l'aplicació tècnica dels programes de joventut és reduït.

## RECURSOS ECONÒMICS

Els recursos pressupostaris són essencials per aplicar i executar qualsevol política, i la relacionada amb la joventut no n'és una excepció. Analitzar la despesa de joventut ha estat una feina complicada en el nostre d'estudi, per la manca d'informació en la recollida de dades i pel fet que hi ha despeses assignades a programes juvenils que no estan pressupostades necessàriament a la regidoria de joventut; cal recordar que tractam una política transversal.

La informació recollida fa referència al pressupost de què disposa la regidoria de cada ajuntament. Tal com s'ha explicat en l'apartat de «Pressuposts», les xifres s'han recollit mitjançant el qüestionari facilitat als diferents ajuntaments i a partir de la cerca complementària als portals web dels consistoris.<sup>51</sup>

<sup>51</sup> Per obtenir més informació de la metodologia i el tractament de les dades pressupostàries, consultau l'apartat «Pressuposts» (pàg. 50).

**TAULA 36** Despesa mitjana anual en programes de joventut per cada jove resident<sup>52</sup> (2010)

Mitjana total de municipis	99 €
Mitjana de municipis grans	36 €
Mitjana de municipis mitjans	38 €
Mitjana de municipis petits	352 €

Font: elaboració de l'OBJIB.

Com observem en la taula 36, la despesa mitjana anual en programes de joventut per cada jove resident és de 99 €. Ara bé, és important destacar les elevades xifres que presenten els municipis petits enfront dels municipis grans i els mitjans. Les dades pressupostàries que han facilitat els municipis petits són molt heterogènies. Així doncs, pensam que aquesta quantitat respon a un biaix elevat, atesa la forta disparitat de les dades obtingudes i la dificultat per contrastar-les. Cal recordar que l'any 2002 la despesa mitjana era de 28,6 €, dada que s'aproxima més a les xifres que manegen els municipis grans i mitjans.

D'acord amb les dades disponibles, els municipis que dediquen un percentatge més alt del pressupost total a finançar directament les polítiques de joventut són es Migjorn Gran, Vilafranca de Bonany i Bunyola.

## LÍNIES D'ACTUACIÓ

Abans d'endinsar-nos en l'anàlisi per temàtiques dels diferents programes i les polítiques que desenvolupen les administracions municipals de les Illes Balears en matèria de joventut, pararem atenció al nivell de la planificació estratègica.

Ens referirem als *plans municipals de joventut* com els documents marc que estableixen les línies principals que han de seguir els òrgans polítics i administratius a l'hora d'impulsar iniciatives i actuacions —els plans són, per tant, eines de planificació. En aquest sentit, l'objectiu d'un pla és donar resposta a la pluralitat de necessitats, interessos i demandes dels i les joves del territori. La visió integral del jovent obliga a treballar transversalment. Per aconseguir-ho, es fa imprescindible la participació de tots els agents implicats en el procés d'elaboració, execució i avaluació: joves, associacions i entitats, professionals de joventut (tècnics, informadors, dinamitzadors) i polítics.

És clar, i així ho recull el II Pla Estratègic de Joventut del Govern de les Illes Balears, II Pla Jove 2010-2012,<sup>53</sup> que en aquests moments les polítiques implícites per a joves —les que tenen impacte en la vida dels joves però que no són

reconegudes com a polítiques de joventut— tenen tanta importància com les polítiques explícites que duen a terme tradicionalment els departaments de joventut. Actuacions que faciliten, per exemple, accedir a un habitatge, una bona formació, una ocupació de qualitat i uns hàbits de vida saludables poden modificar la trajectòria vital d'una persona jove. La política de joventut és, per tant, una política que afecta el conjunt de l'acció del govern, i la transversalitat o interdepartamentalitat és un element clau per desenvolupar una política eficaç, real i avaluable.

Tot i així, les administracions no sempre desenvolupen la seva tasca d'acord amb un pla establert prèviament. De fet, el 63 % dels municipis enquestats no en tenen, el 17% en tenen i un altre 17 % el tenen en elaboració (taula 37). Aquestes dades, respecte a l'any 2001, representen un canvi important, atès que en aquell període tan sols el 6 % de municipis tenien pla jove i un altre 6 % l'estava elaborant (PLJIB, 2002, 52).

La dimensió dels municipis és un factor important en el desenvolupament de les polítiques de joventut, fet que es farà palès en reiterades ocasions al llarg de l'estudi. Ateses la complexitat transversal d'aquestes polítiques i la necessitat de recursos, com més gran és el municipi, més probabilitats hi ha que disposi d'un pla jove —tot i que la majoria de municipis (independentment de la dimensió) encara no en té.

Una altra qüestió estratègica important és la informació i els coneixements sobre el jovent, necessaris per garantir una major eficàcia de les polítiques. D'acord amb aquesta premissa, s'ha demanat si es disposava d'estudis o estadístiques actualitzats relacionats amb la joventut del municipi. El 41% d'enquestats ha contestat que en tenia, el 54 % ha contestat que no i el 5 % restant no ha contestat —resultats pràcticament coincidents amb els de l'any 2001. Entre els 24 municipis que han contestat afirmativament, 16 han especificat l'any de les publicacions o els estudis; d'aquests, 12 es troben entre els anys 2008 i 2010, i la resta daten d'abans del 2007. Les temàtiques principals de què tracten aquests estudis són, en primer lloc, el jovent local en general i, en segon lloc, l'oci i el temps lliure. En menor freqüència, alguns consistoris disposen d'informes sobre la valoració del jovent usuari dels

<sup>52</sup> La despesa mitjana per jove resident es calcula a partir de la mitjana aritmètica entre la despesa anual del consistori en matèria de joventut i el nombre total de joves residents del municipi. A partir dels resultats obtinguts de cada localitat es fa la mitjana per dimensió del municipi.

<sup>53</sup> Vegeu l'Acord del Consell de Govern de 27 d'agost de 2010 pel qual s'aprova el Pla Estratègic de Joventut del Govern de les Illes Balears, II Pla Jove 2010-2012 (BOIB núm. 138, de 21 de setembre). Trobareu el text complet del II Pla Jove 2010-2012 al web de l'OBJIB: <<http://observatorijove.caib.es>>.

**TAULA 37** Distribució dels municipis segons si disposen de pla jove per dimensió del municipi

	<i>Petits</i>	<i>Mitjans</i>	<i>Grans</i>	<i>Total</i>
Sí	11 %	11 %	42 %	17 %
No	68 %	64 %	50 %	63 %
En elaboració	16 %	21 %	8 %	17 %
No contesta	5 %	4 %	0 %	3 %
Total	100 %	100 %	100 %	100 %

Font: elaboració de l'OBJIB.

casals de joves i altres sobre temàtiques específiques (com drogodependències i educació).

Els principals programes específics per a joves que desenvolupen els municipis estan dedicats a l'àrea de serveis de lleure i turisme, seguits de les actuacions en matèria d'associacionisme, participació i voluntariat, cultura i esports, i informació i assessorament (gràfic 65). Menys de la meitat impulsa programes d'ocupació i formació i, en menor mesura, sobre salut i consum i sobre habitatge. Són, per tant, les polítiques explícites per a joves les que més desenvolupen els consistoris. A continuació, analitzarem els diferents programes.

## INFORMACIÓ I ASSESSORAMENT

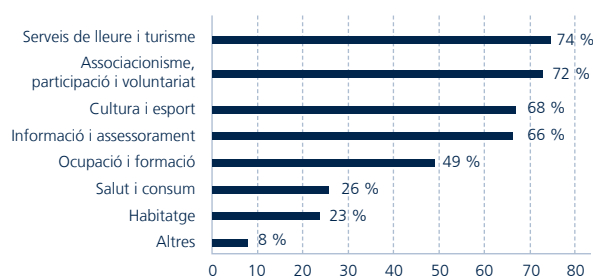
Els ajuntaments, com a ens territorials més pròxims al ciutadà, són clau per apropar-se a la ciutadania i, en especial, al jovent. Com veurem al llarg de l'estudi, els i les joves tenen cada vegada més interès a conèixer quins són els programes que impulsen les administracions i quins recursos posen al seu abast. És clar que és imprescindible conèixer els recursos per fer-ne ús. Amb aquest plantejament, els serveis d'informació es converteixen en instruments d'igualtat d'oportunitats. Així, davant la pluralitat de recursos i d'informació, en els darrers anys han proliferat de manera considerable una gran quantitat de serveis d'informació municipals.

Actualment, gairebé la totalitat dels consistoris disposa de serveis d'informació i assessorament per a la ciutadania; de fet, el 97 % dels enquestats té algun tipus de servei d'informació —13 punts percentuals més que l'any 2001. En concret, dels 59 municipis participants, 52 afirmen que disposen d'algun servei d'informació juvenil, general o específic, o el que és el mateix, el 88 % de la mostra.

Com hem esmentat anteriorment, cada cop són més les persones joves que s'adrecen als serveis d'informació municipals. El 74 % dels consistoris considera que, en els darrers dos anys, el volum d'usuaris joves ha augmentat o s'ha mantingut igual. Només el 7 % creu que ha disminuït (gràfic 67). Aquestes dades haurien de contrastar-se amb els registres dels mateixos serveis d'informació o amb algun tipus de registre municipal relatiu a la freqüència d'usuaris per període, si n'hi ha.

**GRÀFIC 65**

Percentatges de municipis que desenvolupen programes específics per a joves segons l'àrea d'intervenció



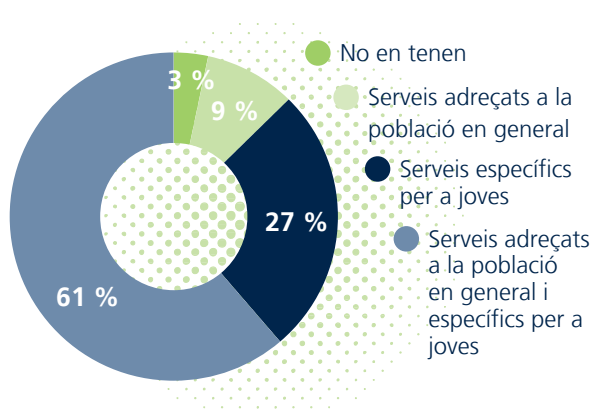
Font: elaboració de l'OBJIB

El gràfic 68 mostra una comparació entre la informació que ofereixen aquests serveis d'informació i assessorament i la informació que sol·liciten més freqüentment els joves usuaris. Les freqüències d'ambdues variables segueixen més o menys el mateix ordre de prioritats.

Les noves tecnologies permeten arribar de manera immediata a un major nombre de públic. Per això, són moltes les administracions que han anat ampliant l'oferta telemàtica de serveis. Pel que fa a la informació i l'assessorament, la xarxa és una eina molt útil i ràpida; de fet, pràcticament el 60 % dels ajuntaments la utilitza (gràfic 69). Tot i així, les principals vies de difusió de la informació

**GRÀFIC 66**

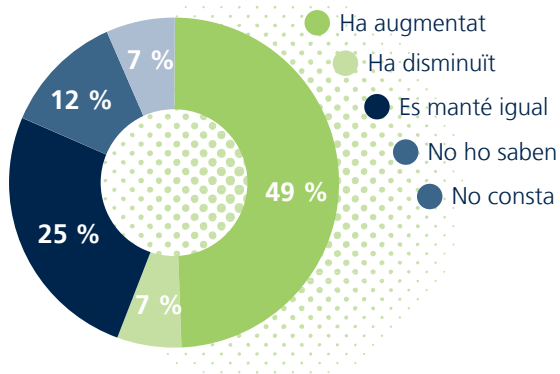
Distribució dels municipis segons l'existència de serveis d'informació a la ciutadania



Font: elaboració de l'OBJIB.

GRÀFIC 67

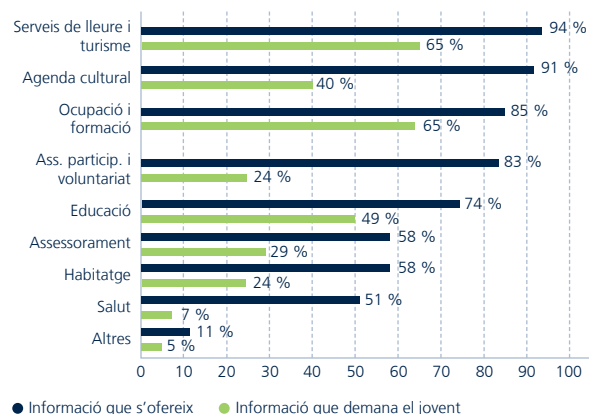
Distribució dels municipis segons la percepció de l'evolució del nombre d'usuaris joves dels serveis d'informació en els darrers dos anys



Font: elaboració de l'OBJIB.

GRÀFIC 68

Comparació entre el tipus d'informació disponible als serveis d'informació i les demandes de les persones joves usuàries



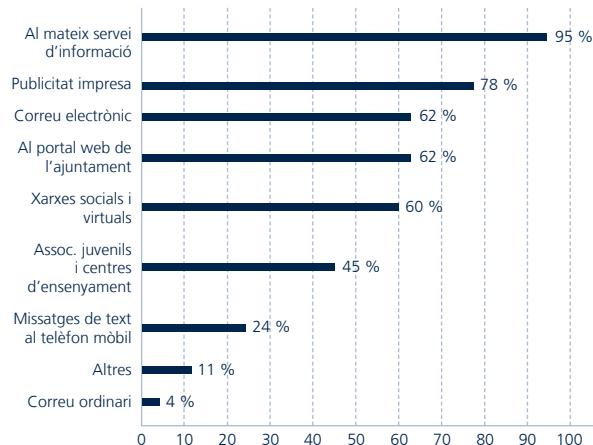
Font: elaboració de l'OBJIB.

encara són l'assessorament presencial al servei d'informació i la publicitat impresa.

Pràcticament la totalitat dels municipis disposa d'ordinadors d'accés gratuït per al jovent i la ciutadania en general; concretament, el 98 % afirma que en té. Quant a

GRÀFIC 69

Percentatges de municipis que tenen serveis d'informació segons les vies de difusió de la informació



Font: elaboració de l'OBJIB.

la localització d'aquests aparells, el 90 % dels municipis els té ubicats a les biblioteques, el 71 % en té als serveis d'informació i el 16 % els té ubicats a altres llocs diferents dels esmentats.

En relació amb l'existència o no d'un servei municipal d'accés gratuït a Internet sense cables, és a dir, de zones Wi-Fi, d'acord amb els resultats de l'enquesta, en menys d'un decenni, aquests serveis han proliferat considerablement, de manera que, actualment, el 78 % dels municipis disposa de zones Wi-Fi.

## ASSOCIACIONISME, PARTICIPACIÓ I VOLUNTARIAT

Tal com hem comentat amb anterioritat, en l'apartat «Transició política i civil», l'associacionisme és una de les formes de manifestació de la participació ciutadana. Són molts els joves que decideixen adherir-se a un moviment associatiu; concretament, segons les dades de l'IBESTAT, el 2010, el 37 % del jovent menor de 30 anys formava part d'algun tipus d'associació. L'associacionisme juvenil, així com la participació en general i les activitats de voluntariat, són àmbits de socialització importants que les ad-

TAULA 38

Distribució dels municipis segons l'existència de zones Wi-fi per dimensió del municipi

	Petits	Mitjans	Grans	Total
Sí	68 %	82 %	83 %	78 %
No	32 %	18 %	8 %	20 %
No contesta	0 %	0 %	8 %	2 %
Total	100 %	100 %	100 %	100 %

Font: elaboració de l'OBJIB.

ministracions han de tenir en compte a l'hora de dissenyar les polítiques de joventut.

D'acord amb els resultats de l'enquesta, en el 79 % dels municipis existeixen associacions juvenils. Lògicament, com més gran és el municipi, més probabilitats hi ha que existeixi un major nombre d'associacions (taula 39). A mode orientatiu, la mitjana del nombre d'associacions juvenils per municipi el 2010 era de 5,1, mentre que el 2001 era de 3,5 (PLJIB, 2002, 57). De fet, segons la percepció dels enquestats, el 39 % pensa que el nombre d'associacions ha augmentat en els darrers quatre anys, el 47 % pensa que es manté igual i només el 8 % pensa que ha disminuït.

Quant a la tipologia de les associacions, aproximadament el 70 % i el 80 % dels casos són, respectivament, associacions culturals i de lleure. Després, amb una diferència important, trobam les associacions esportives seguides de les de caire polític i civil. Residualment, existeixen associacions dedicades a la formació. Com veim, predominen considerablement les relacionades amb l'oci i el temps lliure, tal com ja passava l'any 2001 (PLJIB, 2002, 57)

Moltes d'aquestes associacions, especialment les existents als municipis petits, solen ser de dimensions reduïdes, motiu pel qual sovint cerquen obtenir suport de l'Administració per poder tirar endavant les seves acti-

**TAULA 39** Distribució dels municipis segons el nombre d'associacions juvenils existents per dimensió del municipi

Nombre d'associacions	Petits	Mitjans	Grans	Total
0	21 %	11 %	8 %	14 %
1-10	74 %	75 %	50 %	69 %
11-20	0 %	4 %	8 %	3 %
>20	0 %	4 %	17 %	5 %
Indeterminat	0 %	0 %	8 %	2 %
No consta	5 %	7 %	8 %	7 %
Total	100 %	100 %	100 %	100 %
Mitjana	1,6	4,2	13,7	5,1

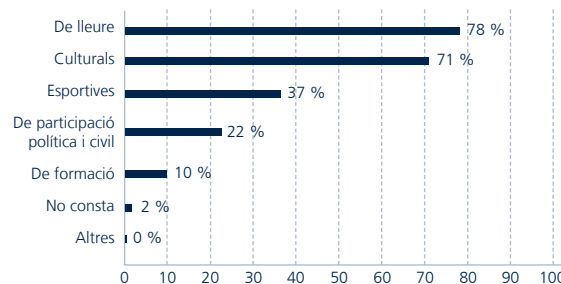
Font: elaboració de l'OBJIB.

vitats. De fet, el 100 % dels municipis enquestats que han manifestat l'existència d'associacions juvenils al seu territori han declarat que existeix algun tipus de relació entre aquestes associacions i l'Administració. En la majoria dels casos, aquest tipus de relacions es materialitzen en la cessió d'infraestructures i el suport econòmic mitjançant subvencions, tal com es pot observar en el gràfic 71.

Per tal d'afavorir la participació i l'associacionisme, és important, doncs, l'oferta d'infraestructures municipals que l'Administració posa a l'abast de la ciutadania. Actualment, la totalitat dels municipis enquestats disposa d'equipaments municipals específics per a joves, mentre que l'any 2001 tan sols en tenia el 41,2 % dels consistoris, la qual cosa significa un increment de més del doble. Principalment, es tracta de serveis d'informació juvenil<sup>54</sup> i casals de joves. La majoria disposa, també, de zones esportives i biblioteques.

**GRÀFIC 70**

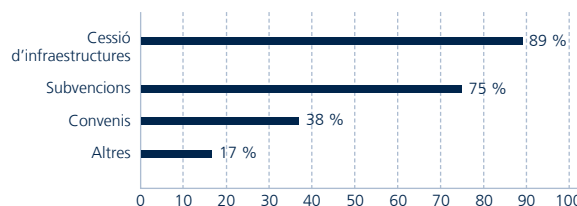
Percentatges de municipis on existeixen associacions juvenils segons el tipus d'associació



Font: elaboració de l'OBJIB.

**GRÀFIC 71**

Percentatges de municipis segons el tipus de relacions entre l'Administració municipal i les associacions juvenils



Font: elaboració de l'OBJIB.

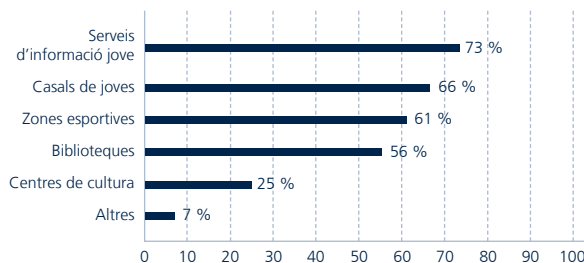
<sup>54</sup> Encara que el 88 % de la mostra ofereix serveis d'informació juvenils (vegeu l'apartat anterior, «Informació i assessorament»), només el 73 % té, específicament, un equipament o una infraestructura pròpia del servei d'informació.



Finalment, en l'àmbit associatiu, és rellevant destacar l'existència o no de consells locals de joventut. Aquests organismes estan concebuts per ser la màxima representació de les associacions en l'àmbit municipal; hi conflueixen totes les entitats, hi participen i s'hi expressen, en darrera instància, per poder formar part dels projectes i les polítiques que s'impulsen en els municipis respectius. Actualment, set dels 59 municipis participants han afirmat que disposen d'un consell local de joventut, la qual cosa implica, si ho comparem amb els resultats del 2001 (PLJIB, 2002, 59), que només s'ha creat un nou consell en els darrers nou anys. Tres dels consells corresponen a municipis grans, tres a mitjans i l'altre a un municipi petit.

GRÀFIC 72

Percentatges de municipis que disposen d'equipaments municipals específics per a joves segons el tipus d'equipament



Font: elaboració de l'OBJIB.

TAULA 40

Distribució dels municipis segons l'existència de consell local de joventut per dimensió del municipi

	Petits	Mitjans	Grans	Total
Sí	5 %	11 %	25 %	12 %
No	95 %	89 %	75 %	88 %
Total	100 %	100 %	100 %	100 %

Font: elaboració de l'OBJIB.

## SERVEIS DE LLEURE I TURISME

El temps lliure és un concepte que tradicionalment s'ha relacionat amb els joves, possiblement perquè són identificats com un col·lectiu d'estudiants i que, per tant, disposa de més temps de vacances. La joventut es relaciona, doncs, amb una etapa en què l'oci, el lleure i, en definitiva, el temps per gaudir prenen molta importància. De fet, les polítiques de joventut neixen per donar resposta a aquesta disposició de temps lliure.

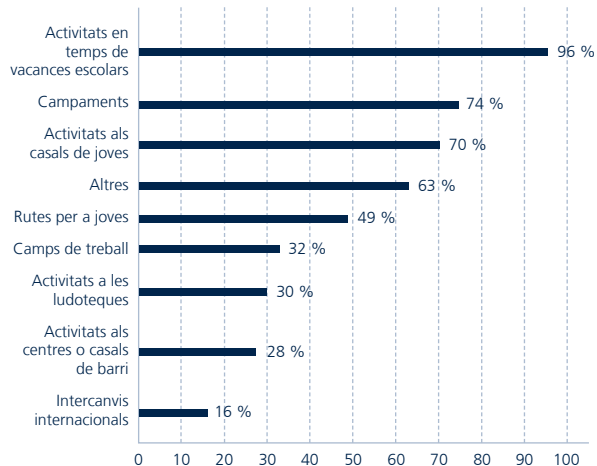
Actualment, tal com constata aquesta investigació, continua existint un predomini de les polítiques explícites de joventut per sobre de les polítiques implícites —ambdues són necessàries per donar resposta a la visió integral de la joventut—; no hem de menysprear, doncs, la importància de les polítiques explícites com ara els serveis de lleure i turisme. L'oci forma part de la socialització de les persones joves i, en aquest sentit, també és important que des de les administracions s'afavoreixin aquests tipus d'activitats i espais en què els joves poden relacionar-se, prendre decisions, compartir amb els iguals i créixer personalment.

D'acord amb els resultats, el 97 % dels municipis desenvolupen activitats i serveis de lleure per als joves de la localitat. D'aquests, pràcticament la totalitat fa activitats en temps de vacances escolars —actualment, aquests serveis també tenen un paper important per a la conciliació de la vida laboral i familiar dels pares i les mares joves, i

les administracions, cada vegada més conscients, donen resposta a aquesta necessitat. Altres activitats que la major part dels municipis fan són campaments i activitats als casals de joves. Com podem observar en el gràfic 73, les activitats temporals continuen essent les majoritàries, tal com passava l'any 2001 (PLJIB, 2002, 60). En canvi, s'ha produït un canvi molt significatiu en relació amb les que es fan durant tot l'any, com ara les activitats als casals de joves, que eren desenvolupades pel 12 % dels municipis, mentre que actualment en trobem en el 70 %.

GRÀFIC 73

Percentatges de municipis que ofereixen serveis de lleure per a joves segons el tipus d'activitat



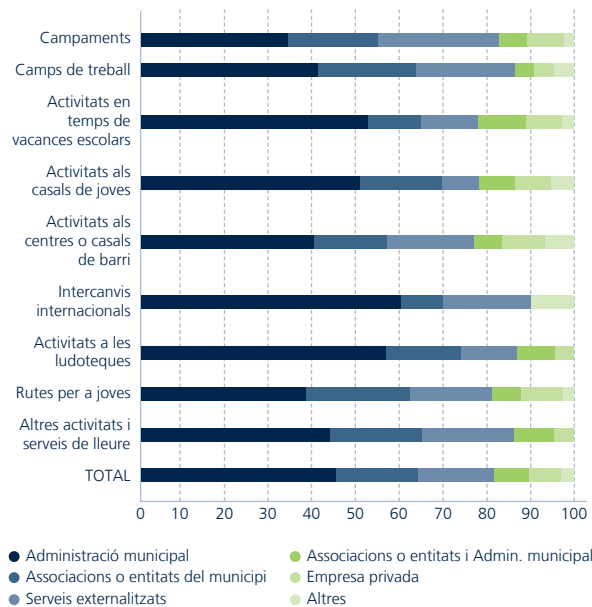
Font: elaboració de l'OBJIB.

Pel que fa a la titularitat de les entitats que desenvolupen aquestes activitats, tal com es pot observar en el gràfic 74, l'Administració pública és la proveïdora principal. A mode de resum, podem dir que l'Administració, juntament amb les associacions locals, aglutina gairebé la totalitat dels serveis. Concretament, l'Administració municipal gestiona de manera exclusiva gairebé el 45 % de totes les activitats per a joves que s'organitzen als municipis; les associacions, el 18 %, i ambdós tipus d'entitats, conjuntament, el 18 %. El 19 % restant es reparteix entre l'empresa privada exclusivament, els serveis externalitzats i altres tipus d'entitats. Comparativament amb els resultats de l'any 2001 (PLJIB, 2002, 60), trobam una certa pèrdua de pes de l'oferta de l'Administració i les associacions en favor de l'empresa privada en general. Abans es gestionava el 95,3 % de les activitats (l'Administració municipal, el 57 %; les associacions, el 26,3 % i, conjuntament, el 12 %), mentre que actualment se'n gestiona el 81 %.

Respecte a la promoció del turisme juvenil, són pocs els municipis que n'impulsen programes. Tan sols el 7 % ha respost aquesta qüestió afirmativament, el 88 % no ofereix programes de turisme juvenil i el 5 % restant no ha contestat. Sorprenentment, dels quatre municipis que desenvolupen iniciatives d'aquest caire, cap no correspon al grup de municipis grans; dos són mitjans i dos, petits. Els tipus de programes tenen relació amb l'organització de viatges a la neu i d'intercanvi, la gestió de carnets d'estudiant internacional i d'alberguista, la cerca d'allotjament per a gent jove, l'organització de l'Interrail i l'oferta d'un servei d'informació i recerca com són les hodoteques.

GRÀFIC 74

Distribució de les activitats i els serveis de lleure impulsats als municipis segons qui els organitza i els gestiona<sup>55</sup>



Font: elaboració de l'OJBIB.

## HABITATGE

És important l'impacte de les polítiques públiques d'habitatge sobre els i les joves.<sup>56</sup> Les administracions locals són ens amb pocs àmbits competencials en aquesta matèria, cosa que dificulta el marge d'actuació. Tot i així, moltes d'aquestes administracions impulsen programes que intenten afavorir i millorar la situació actual.

El 29 % dels municipis enquestats duu a terme programes de promoció d'habitatges per a joves i el 2 % té programes en elaboració (taula 6), percentatges molt semblants als de l'any 2001 (28,8 %) (PLJIB, 2002, 61). En aquest cas, tornam a trobar diferències segons la dimensió del municipi —com més gran és, més probabilitats hi ha que impulsi els diferents programes. D'aquesta manera, podem veure com la majoria dels municipis grans fan pro-

TAULA 41 Distribució dels municipis segons la disposició de programes específics de promoció de l'habitatge per a joves per dimensió del municipi

	Petits	Mitjans	Grans	Total
Sí	16 %	25 %	58 %	29 %
No	74 %	75 %	42 %	68 %
En elaboració	5 %	0 %	0 %	2 %
No consta	5 %	0 %	0 %	2 %
Total	100 %	100 %	100 %	100 %

Font: elaboració de l'OJBIB.

<sup>55</sup> La pregunta formulada era de tipus multiresposta, per la qual cosa, els percentatges podien sumar més de 100 %. Per a una millor visualització gràfica, en lloc de representar els percentatges dels municipis segons qui organitza les activitats —atès que a cada municipi pot ser que més d'una entitat dugui a terme el mateix tipus d'activitat—, s'ha representat el volum total de les activitats segons qui les organitza.

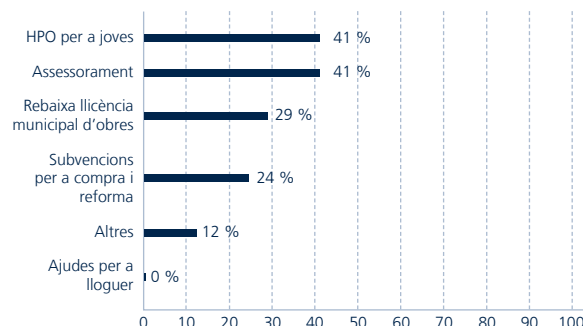
<sup>56</sup> Tal com hem esmentat en l'apartat del context «Transició domiciliària», la població jove de les Illes Balears presenta una de les majors taxes d'emancipació de l'Estat, encara que en els darrers mesos ha minvat, a causa de la crisi econòmica. Hem pogut analitzar que són molts els factors que dificulten aquest pas cap a l'emancipació, que es resumeixen en preus alts, oferta reduïda i baixa capacitat adquisitiva del jovent.

grames de promoció de l'habitatge per a joves, mentre que entre els mitjans només en fa una quarta part i entre els petits, tan sols el 16 %.

En el 29 % de municipis que fan actuacions de promoció de l'habitatge per a joves, la majoria d'aquestes consisteixen en l'impuls d'habitatges de protecció oficial (HPO) i l'oferta de serveis d'informació i assessorament sobre emancipació. Al voltant del 30 % atorguen rebaixes de la llicència municipal d'obres, i el 24 %, subvencions per a compra i reforma. Respecte a l'any 2001, podem observar un canvi significatiu, atès que ha augmentat el nombre de municipis que ofereixen cadascun d'aquests serveis, amb l'excepció de les subvencions per a compra i reforma (abans n'oferien el 26,7 % dels municipis que impulsaven programes en matèria d'habitatge i, actualment, el 24 %).

GRÀFIC 75

Percentatges de municipis que impulsen actuacions de promoció de l'habitatge per a joves segons tipus de programes



Font: elaboració de l'OBJIB.

## SALUT I CONSUM

En l'etapa juvenil es produeixen canvis importants en la vida de les persones que, en moltes ocasions, les marquen per sempre. Una d'aquestes fites és l'adquisició d'unes pautes de consum determinades, així com uns hàbits de comportament en relació amb la salut. És important que, des de l'Administració, es promogui una actitud responsable i autònoma de les persones, a la vegada que es fomentin pràctiques saludables per als i les joves.

Els joves són receptius a les intervencions que s'hi adrecen adequadament. Encara que part del seu capital de salut ja està aconseguit, existeix un marge per a la intervenció. De fet, entre l'edat de 15 anys i la de 24 anys és quan es prenen decisions importants respecte a l'estil de vida (*Ganar salut con la joventud*,<sup>57</sup> 2002, 16).

Malauradament, amb massa freqüència la salut de la joventut es relaciona exclusivament amb la sexualitat i les drogodependències. És cert que són aspectes que afecten especialment els joves, atès que les edats juvenils són

les principals edats d'inici tant en el consum de drogues com en l'activitat sexual, tal com hem explicat en l'apartat «Etapa del cicle vital». No obstant això, són moltes altres les temàtiques que, en matèria de salut, afecten el jovent, com ara l'activitat física, la salut alimentària o la seguretat viària, entre d'altres. En el gràfic 75, exposam quantes administracions municipals de les Illes Balears dediquen recursos a programes d'aquest àmbit.

Del total de municipis participants, el 54 % afirma que duu a terme algun programa adreçat a joves sobre salut o consum. Aquesta xifra suposa una baixada de 13 punts respecte a les dades de l'any 2001 (PLJIB, 2002, 61).

Tal com passava l'any 2001, l'activitat principal que duen a terme els municipis que tenen programes de salut és la posada en marxa de campanyes de prevenció de drogodependències i altres addiccions. Tot i això, la varietat d'iniciatives s'ha multiplicat considerablement, atès que durant la dècada anterior tan sols hi havia activitats sobre drogodependències, educació sexual i prevenció de la sida, encara que també, de manera residual, existien

TAULA 42

Distribució dels municipis segons si disposen de programes adreçats a joves sobre salut o consum per dimensió del municipi

	Petits	Mitjans	Grans	Total
Sí	42 %	54 %	75 %	54 %
No	58 %	36 %	25 %	41 %
No consta	0 %	11 %	0 %	5 %
Total	100 %	100 %	100 %	100 %

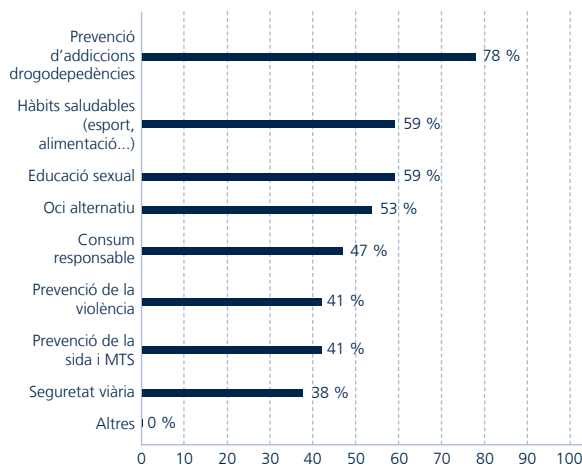
Font: elaboració de l'OBJIB.

<sup>57</sup> Des del punt de vista de la promoció de la salut, es considera essencial aconseguir un capital de salut quant a informació sobre temes clau i l'adquisició d'unes habilitats de vida i actituds de resposta saludables. Els components del capital de salut són: informació sobre temes clau (sexualitat; nutrició; drogues; seguretat i riscos; activitat física, i salut mental), habilitats de vida (comunicació; relacions socials; autoestima i assertivitat; coneixement d'un mateix; presa de decisions; tolerància i cooperació, i control emocional) i actituds de resposta saludables davant de temes que afecten la salut i la qualitat de vida. Vegeu <<http://www.msc.es/ciudadanos/proteccionSalud/adolescencia/docs/ganarSalud.pdf>>.

programes sobre salut alimentària o viària. Com veim, actualment són moltes més les temàtiques que es tracten des de l'Administració municipal, de la mateixa manera que també d'altres han perdut pes, com la prevenció de la sida i altres malalties de transmissió sexual (MTS), avui dia substituïdes per l'educació sexual, que aglutina un ventall més ampli de temes.

GRÀFIC 76

Percentatges de municipis que duen a terme programes adreçats a joves sobre salut o consum segons el tipus de programa



Font: elaboració de l'OBJIB.

## CULTURA I ESPORTS

Un altre dels àmbits de socialització del jovent és la pràctica d'esport, els esdeveniments culturals i les activitats d'aprenentatge. Pel que fa a les activitats d'aprenentatge, el 91 % dels municipis afirma que duu a terme algun tipus de curs o taller adreçat als i les joves; el 7 % dels municipis no en fa i el 2 % no ha respost. La xifra de municipis que desenvolupen activitats d'aprenentatge suposa un increment de gairebé 27 punts respecte a l'any 2001, en què eren el 64,6 % (PLJIB, 2002, 63). Podem observar, per tant, un canvi significatiu respecte a la importància que, des dels poders públics, s'ha anat atorgant a aquests tipus de programes.

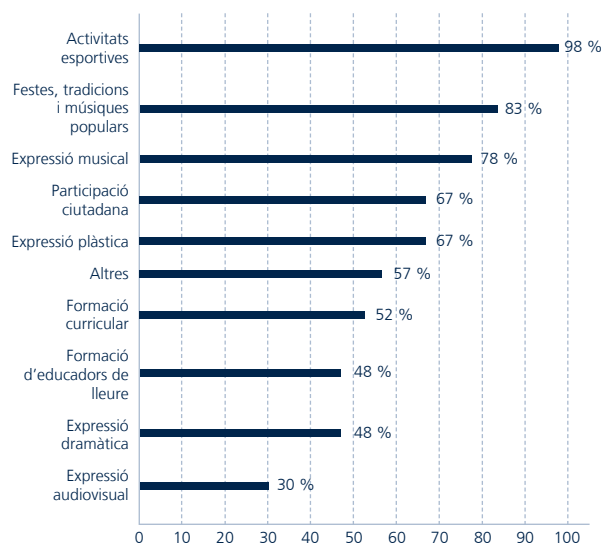
Entre aquest 91 %, les activitats que pràcticament la totalitat dels municipis promouen són les de caire esportiu. També destaquen les activitats relacionades amb temes folklòrics o populars i els tallers de tipus musical. En el gràfic 77 es pot veure la diversitat de cursos i tallers que es fan. A mode de resum, i comparativament amb els resultats del 2001, la varietat de les activitats impulsades ha augmentat considerablement; però no tan sols la diversitat, sinó també la freqüència i les preferències. Els percentatges de municipis que impulsen cadascuna de les iniciatives pràcticament s'han duplicat respecte al 2001. Cal destacar els tallers de participació ciutadana; a més de la meitat de les localitats n'hi ha, mentre que fa deu anys el terme *participació ciutadana* era pràcticament desconegut.

Quant a la tipologia de les entitats que desenvolupen aquestes iniciatives, tornam a trobar una distribució semblant a la que hem comentat en l'apartat «Serveis de lleure i turisme». L'Administració municipal és la proveïdora principal de les activitats d'aprenentatge, atès que comprèn el 39 % de totes les activitats. Les associacions desenvolupen el 17 % d'aquestes activitats i, juntament amb l'Administració,

el 23 %. El 20 % restant són activitats dutes a terme per entitats de titularitat privada; d'aquestes entitats, l'11 % són empreses mercantils de manera exclusiva i el 9 % són serveis externalitzats en els quals l'Administració intervé indirectament. Aquests resultats representen un canvi respecte a l'any 2001. Llavors, el teixit associatiu era l'impulsor principal dels cursos o tallers per a joves. Actualment, aquestes entitats no han perdut pes, però sí que l'Administració n'ha guanyat en major mesura.

GRÀFIC 77

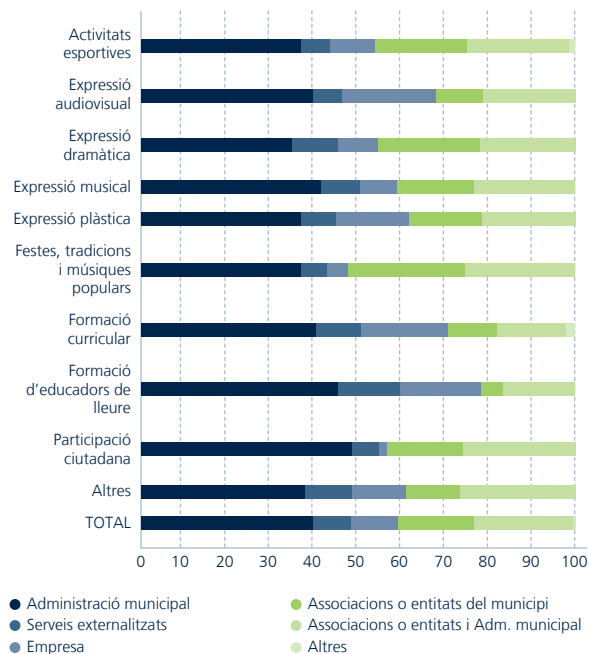
Percentatges de municipis que fan cursos o tallers per a joves segons el tipus de curs o taller



Font: elaboració de l'OBJIB.

GRÀFIC 78

Distribució dels tallers o cursos impulsats als municipis segons qui els organitza i els gestiona<sup>58</sup>



Font: elaboració de l'OBJIB

D'altra banda, i més estretament relacionada amb l'àmbit de la cultura, una altra qüestió que s'ha plantejat en l'enquesta és la posada en marxa de programes de suport a joves creadors o artistes. El 56 % dels consistoris ha contestat positivament, la qual cosa significa un increment de 7 punts respecte al 2001 (PLJIB, 2002, 62). El 42 % no disposa de programes d'aquest tipus i el 2 % no ha contestat.

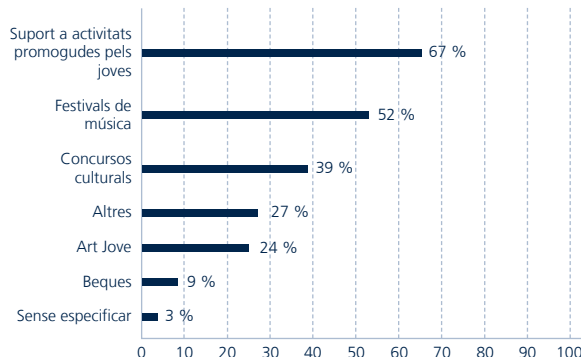
En relació amb el tipus de programes, entre els 33 municipis que afirmen que en té algun, en la majoria dels casos són programes de suport a iniciatives promogudes pel jovent i a festivals de música. Aquestes activitats l'any 2001 eren les menys freqüents (els concursos culturals i les beques ocupaven les primeres posicions). Les iniciatives com l'Art Jove continuen tenint més o menys la mateixa presència. Com veim, el canvi més significatiu és la reducció dels recursos econòmics atorgats als artistes mitjançant beques i concursos. Si més no, és important destacar el suport progressiu que donen els consistoris a les iniciatives que promouen els mateixos joves.

Altres tipus d'actuacions adreçades no tan sols als joves creadors sinó a la població jove en conjunt són els esdeveniments culturals. El 91 % dels ajuntaments enquestats afirma que duu a terme concerts de música, i al voltant del 75 % fa exposicions i jornades esportives.

<sup>58</sup> La pregunta formulada era de tipus multiresposta, per la qual cosa els percentatges podien sumar més de 100 %. Per a una millor visualització gràfica, en lloc de representar els percentatges dels municipis segons qui organitza els tallers o els cursos —atès que a cada municipi pot ser que més d'una entitat ofereixi el mateix tipus de taller o curs—, s'ha representat el volum total de cursos o tallers segons qui els organitza.

GRÀFIC 79

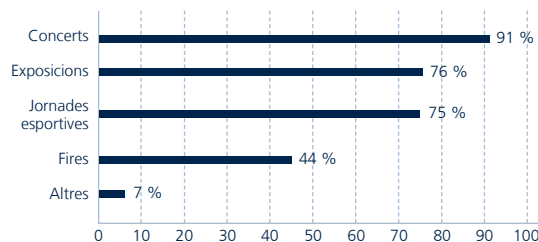
Percentatges de municipis que duen a terme programes de suport a joves artistes segons el tipus de programa



Font: elaboració de l'OBJIB.

GRÀFIC 80

Percentatges de municipis que duen a terme esdeveniments culturals per tipus d'activitat



Font: elaboració de l'OBJIB.

## OCUPACIÓ I FORMACIÓ

En darrer lloc, tractarem el tema de l'ocupació i la formació, un àmbit d'una rellevància especial per al jovent. Encara que, si ens fixam en la tipologia de programes que impulsen més freqüentment els municipis, els temes d'ocupació no siguin els més consolidats, sí que és cert que s'ha produït una incorporació progressiva d'aquesta temàtica en l'agenda de les polítiques municipals, especialment, durant els darrers anys, atès el context econòmic actual.

Són molts els joves que, davant la manca d'oportunitats, cerquen un suport de l'Administració per poder trobar alternatives. Malauradament, tal com analitzarem a continuació, sí que trobam una major oferta de serveis d'ocupació i formació, però no adreçats especialment al jovent.

La independència econòmica per a les persones joves suposa, en línies generals, el pas de la dependència econòmica dels pares a la dependència d'uns ingressos propis proporcionats pel mercat de treball. Aquesta transició econòmica es configura com l'eix vertebrador de l'emancipació (Mas, 2009). En aquest context, les polítiques d'ocupació com a polítiques nuclears en la perspectiva de les polítiques transversals de joventut tenen una importància cabdal. Si entenem les polítiques nuclears com les que tenen incidència en la trajectòria vital de la persona, no hi ha dubte que l'ocupació afecta substancialment la vida d'una persona jove.

Actualment, el 39 % dels municipis enquestats afirma que duu a terme programes d'ocupació específics per a joves. D'acord amb les dades de la taula 43, el fet de disposar o no d'aquests programes es relaciona positivament amb la dimensió del municipi —com més gran és, més probabilitats hi ha que en tenguí.

Contràriament, la majoria de les localitats impulsa actuacions d'ocupació i formació adreçades a la població en general i no exclusivament al jovent. Una d'aquestes actuacions és, per exemple, l'oferta d'un servei d'informació i assessorament sobre temes d'ocupació. El 83 % dels enquestats té algun tipus de servei d'informació; 32 punts percentuals més respecte a l'any 2001 (PLJIB, 2002, 64). En concret, el 56 % té serveis adreçats a la població en general i el 27 % dels enquestats en té d'específics per a joves.

Respecte a la tipologia d'informació i assessorament, dins del grup de municipis que tenen algun tipus de servei d'informació, la gran majoria ofereix informació relativa a la cerca de feina, a l'orientació professional i a la formació. El gràfic 82 mostra el detall dels resultats.

Un altre tipus d'actuació es dirigeix al foment de l'ocupació. Atesos els limitats recursos econòmics i competencials, els consistoris solen dur a terme aquestes tasques en col·laboració amb altres entitats de caire supramunicipal. De fet, el 80 % dels enquestats afirma que participa en programes de foment de l'ocupació en col·laboració amb altres entitats. D'aquests, el 28 % impulsa actuacions adreçades a la població jove específicament i en el 72 % restant es tracta de programes per a la

població en conjunt. De manera genèrica, el Servei d'Ocupació de les Illes Balears (SOIB) és la principal entitat col·laboradora. Els programes que s'impulsen són diversos: subvencions per a la contractació (CCLL), Xarxa d'Agents d'Ocupació i Desenvolupament Local (Xarxa d'AODL), punts d'informació laboral i escoles taller, entre d'altres. També és important la participació de la Conselleria d'Educació i Cultura, sobretot per a iniciatives de caire formatiu (cursos d'aprenentatge, formació ocupacional, CAPI, PQPI, etc.). Els consells insulars i altres entitats específiques, com la Unió de Cooperatives de Treball Associat de les Illes Balears (UCTAIB) o les mancomunitats, col·laboren de manera puntual amb alguns dels ajuntaments.

Quant al tipus d'actuacions en l'àmbit de la formació ocupacional, en més de la meitat dels casos es tracta d'escoles taller, el 40 % de municipis té programes de qualificació professional inicial (PQPI) i el 17 % ofereix cases d'oficis. Una diferència significativa entre la primera opció i la darrera radica bàsicament en la durada: les escoles taller solen tenir una durada de dos anys i les cases d'oficis, d'un any.

Pel que fa a la cerca de feina, una de les actuacions més promogudes és la disposició d'una borsa de treball per a joves. El 34 % dels municipis afirma que en té, enfront del 61 % que no en té i el 5 % que no contesta. El nombre de borses de treball existents suposa la disminució d'aproximadament 10 punts percentuals respecte a les dades de l'any 2001. És important destacar aquesta reducció progressiva, sorprenent atès el context econòmic actual. Aquesta realitat, que no segueix una tendència clara quant a la dimensió dels municipis, confirma la manca de recursos de l'Administració local per al

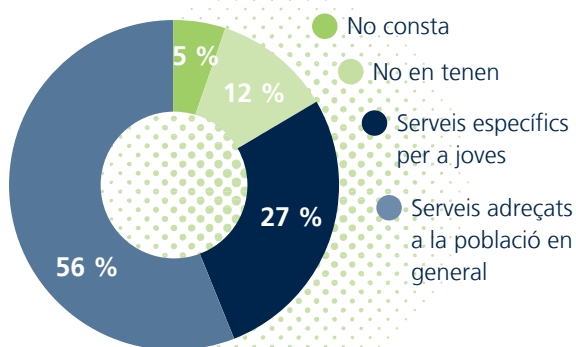
**TAULA 43** Distribució de municipis segons si disposen de programes d'ocupació específics per a joves per dimensió del municipi

	<i>Petits</i>	<i>Mitjans</i>	<i>Grans</i>	<i>Total</i>
Sí	26 %	32 %	75 %	39 %
No	74 %	64 %	25 %	59 %
No consta	0 %	4 %	0 %	2 %
Total	100 %	100 %	100 %	100 %

Font: elaboració de l'OBJIB.

**GRÀFIC 81**

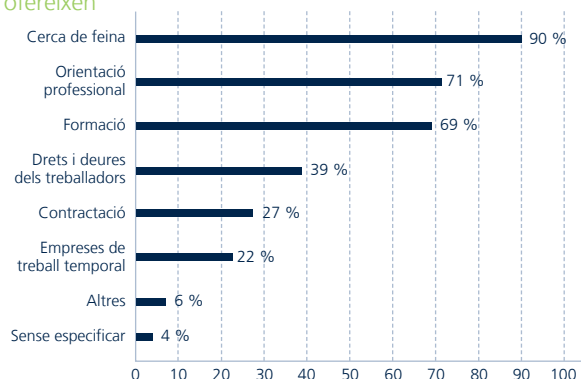
Distribució dels municipis segons si disposen d'un servei d'informació i assessorament sobre ocupació



Font: elaboració de l'OBJIB.

**GRÀFIC 82**

Percentatges de municipis que disposen de serveis d'informació sobre ocupació segons el tipus d'informació que ofereixen



Font: elaboració de l'OBJIB.

**TAULA 44** Distribució dels municipis segons l'existència de programes de promoció ocupacional per dimensió del municipi

	<i>Petits</i>	<i>Mitjans</i>	<i>Grans</i>	<i>Total</i>
Sí	68 %	82 %	92 %	80 %
No	11 %	14 %	0 %	10 %
No consta	21 %	4 %	8 %	10 %
Total	100 %	100 %	100 %	100 %

Font: elaboració de l'OBJIB.

**TAULA 45** Distribució dels municipis segons si duen a terme actuacions de formació ocupacional per dimensió del municipi

	<i>Petits</i>	<i>Mitjans</i>	<i>Grans</i>	<i>Total</i>
Sí	32 %	50 %	83 %	51 %
No	58 %	46 %	8 %	42 %
No consta	11 %	4 %	8 %	7 %
Total	100 %	100 %	100 %	100 %

Font: elaboració de l'OBJIB.

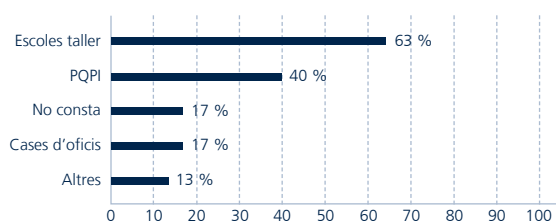
jovent com a col·lectiu especial i de risc pel que fa a la inserció laboral. Un altre aspecte relacionat amb això és l'establiment de programes de suport per a joves aturats, els quals només són impulsats pel 7 % dels municipis participants, xifra propera a la de l'any 2001 (8 %).

Tot i que cada vegada es duen a terme més iniciatives en temes relacionats amb el treball, majoritàriament són de caire general i adreçades a tota la població, a les quals, òbviament, les persones joves poden accedir com a ciutadans que són, però no com a ciutadans joves amb unes característiques, unes oportunitats i uns riscos específics. Si, a més, la condició juvenil avui es caracteritza per la pluralitat de trajectòries, a l'hora de voler promoure el capital humà, no s'ha de perdre de vista la importància del capital social i cultural, fonts indiscutibles de desigualtats (Mas, 2009). En aquest marc, es fa imprescindible, doncs, desenvolupar serveis especialitzats amb una atenció cada vegada més individualitzada. Cal adoptar una perspectiva biogràfica, les actuacions han d'adaptar-se a l'individu, tot respectant la persona.

El recorregut que hem fet al llarg d'aquest apartat —«Línies d'actuació»— ens ha portat a parlar dels diferents programes i serveis que desenvolupen les administracions municipals de les Illes Balears en matèria de joventut. D'aquesta manera, es posa de manifest el nivell substantiu de les polítiques; més enllà dels discursos i de les teories, aquest apartat recull la realitat de les polítiques de joventut a les Illes Balears.

**GRÀFIC 83**

Percentatges de municipis que impulsen activitats de formació ocupacional segons el tipus d'activitat



Font: elaboració de l'OBJIB.

## NECESSITATS, PROJECTES I DEMANDES

La valoració de les necessitats, els recursos i les demandes del jovent a parer dels responsables municipals de les polítiques de joventut ocupa aquest darrer apartat d'anàlisi, en què tractarem la informació de la part final del qüestionari. La recollida d'informació relativa als aspectes esmentats es va plantejar mitjançant una combinació de preguntes obertes, semiobertes i tancades, de manera que ens permetessin disposar d'elements compartits i, alhora, recollir la diversitat de les inquietuds de cada municipi.

## NECESSITATS PRINCIPALS DELS JOVES

Les administracions, amb les seves actuacions, pretenen donar resposta a les diferents demandes i necessitats de la ciutadania. Són múltiples els factors i els actors que intervenen en la configuració de l'agenda política, o dit d'una altra manera, en la determinació de les qüestions de les quals es preocupa i s'ocupa l'equip de govern i que es concreten en les actuacions que es desenvolupen.

En aquest marc, és interessant comparar les respostes del qüestionari que aborden la percepció que l'Administració té sobre quines són les principals necessitats del jovent del municipi i les prioritats manifestes de l'equip de govern.

En la conjuntura actual de crisi econòmica, la majoria de regidors de joventut perceben el treball i, per tant, la necessitat dels joves de trobar feina com la necessitat principal. D'un barem de l'1 al 10 —considerant el 10 com a primera necessitat i l'1 com a darrera—, el treball obté una puntuació mitjana de 8,14. El segueixen de prop l'educació i la formació (7,48) i l'habitatge (7,22) —pre-

**TAULA 46** Puntuacions mitjanes de les necessitats principals del jovent del municipi segons el consistori i de les prioritats de l'equip de govern (valoració de l'1 al 10, amb el 10 com a màxima valoració)

	Cultura i oci	Educació i formació	Habitatge	Infraestructures	Lleure	Participació ciutadana	Salut	Treball
Necessitats	6,75	7,48	7,22	6,39	6,56	6,21	6,28	8,14
Prioritats	7,11	7,84	6,46	6,65	6,47	7,20	6,94	7,52

Font: elaboració de l'OBBJIB.

**TAULA 47** Percepció de les necessitats principals dels joves del municipi i prioritats de l'equip de govern dels ajuntaments (comparació entre els anys 2001 i 2010)

Estudi PLJIB de 2002		Estudi PLJIB de 2010-2011	
Necessitats principals dels joves del municipi (any 2001)	Prioritats de l'equip de govern del municipi (any 2001)	Necessitats principals dels joves del municipi (any 2010)	Prioritats de l'equip de govern del municipi (any 2010)
Habitatge	Participació	Treball	Educació i formació
Participació	Educació	Educació i formació	Treball
Educació	Cultura	Habitatge	Participació ciutadana

Font: elaboració de l'OBBJIB.

ocupacions, totes, relacionades amb l'emancipació i, per tant, amb les polítiques de joventut de transició. Si ho comparem amb les xifres de fa deu anys, ens trobem que llavors es percebia com a necessitat principal l'habitatge, un problema encara persistent però que, probablement, s'ha vist relegat davant els problemes econòmics i d'ocupació actuals. Les altres necessitats principals segons l'estudi PLJIB de 2002 eren la participació i l'educació.

D'altra banda, si miram quina és la prioritat de l'equip de govern respecte als joves, veim que la tendència és lleugerament diferent. Així, trobem que, en aquest cas, l'educació i la formació són la prioritats principals dels equips de govern (7,84), seguida del treball (7,52) i, finalment, de la participació ciutadana (7,20). El 2001, les prioritats dels consistoris eren la participació, l'educació i la cultura.

Les dades ens posen damunt la taula la diferència entre quines es pensen que són les necessitats dels joves i quines són les prioritats dels equips de govern municipals.

Una de les àrees a què més importància atorguen els ajuntaments és la participació ciutadana, tot i que, actualment, s'ha deixat de veure com una necessitat principal del jovent. D'altra banda, l'educació continua essent un àmbit de rellevància especial tant per a l'Administració com per als joves, fet que incideix en la importància del capital humà en les polítiques de joventut.


Veim com els ens locals —tot i que són les administracions amb menys recursos i competències reglamentàries assignades en la matèria— tenen molt presents, conscientment o inconscientment, els tres grans models actuals de polítiques de joventut: transició, afirmació i participació (Comas, 2007). Veim també com la participació és un punt cabdal entre les prioritats dels regidors de joventut; importància que respon, possiblement, a la proximitat de la institució al ciutadà i al marc d'inici d'aquestes polítiques a l'Espanya democràtica i que preveu l'article 48 de la Constitució: «Els

poders públics promouran les condicions per a la participació lliure i eficaç de la joventut en el desenvolupament polític, social, econòmic i cultural».

El grau d'implicació del jovent en el seu municipi és un factor clau per a una correlació adient entre les necessitats del jovent i les actuacions de l'Administració municipal. D'aquesta manera, en el gràfic 84, hem volgut analitzar com valoren els regidors la participació dels joves en l'àmbit local. La puntuació s'ha fet en un barem de l'1 al 5, considerant el 5 com la màxima satisfacció i l'1 com la mínima. D'acord amb això, el que els consistoris puntuen més favorablement, amb una puntuació mitjana de 3,22, són les vies de participació que tenen els joves per implicar-se en iniciatives municipals. El que valoren pitjor és la satisfacció dels joves amb les actuacions municipals en l'àmbit de la joventut així com la col·laboració de les associacions amb l'Administració local, amb una puntuació, ambdues, de 2,93. La satisfacció amb l'assistència dels joves en les activitats organitzades pels ajuntaments obté una puntuació de 3,08.

**GRÀFIC 84**

Puntuacions mitjanes de la percepció de la participació del jovent del municipi (valoració de l'1 al 5, amb el 5 com a màxim grau de suport)



Font: elaboració de l'OBBJIB.



## RECURSOS DISPONIBLES

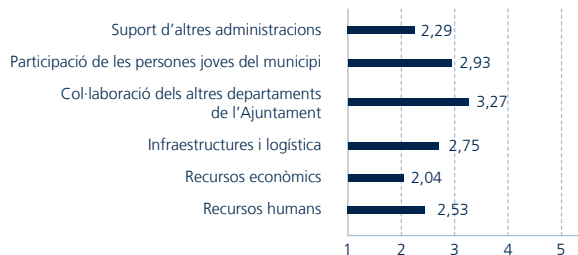
En relació amb la satisfacció respecte als recursos de què disposen els consistoris per desenvolupar les polítiques de joventut respectives, en un barem de l'1 al 5, les respostes ens mostren com la col·laboració entre els diferents departaments dels ajuntaments és la categoria amb més satisfacció (3,27). La que obté una puntuació pitjor és la satisfacció amb els recursos econòmics.

El 83 % dels municipis afirma que té algun tipus de relació amb la Direcció General de Joventut; d'aquests, el principal motiu de relació són les subvencions, en el 73 % dels casos. La formació també és un àmbit important en les relacions entre ambdues administracions, amb 15 respostes afirmatives, xifra que representa el 31 % dels municipis que tenen relació amb la Direcció General. El camp de la cessió d'infraestructures només obté 3 vots, és a dir, el 6 % dels casos.

Pel que fa a la relació entre els consistoris i els departaments de joventut dels consells insulars respectius de cada illa, la tendència és lleugerament diferent. Així, de 54 municipis que hi tenen relació (el 91,5 %), trobam que les subvencions continuen essent el principal punt d'interacció, seguit del suport a programes de dinamització i el suport a la contractació de personal.

GRÀFIC 85

Puntuacions mitjanes de la satisfacció amb els recursos de què disposa l'Ajuntament per impulsar les polítiques de joventut (valoració de l'1 al 5, amb el 5 com a màxim grau de suport)



Font: elaboració de l'OBJIB.

Pel que fa a programes o projectes de joventut impulsats per l'Administració estatal, només el 8 % ha respost que desenvolupa projectes conjunts amb aquesta Administració.

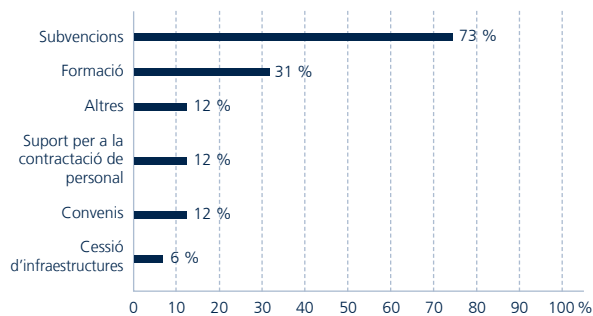
Pel que fa als programes o projectes provinents de la Unió Europea, tornam a constatar que, majoritàriament, els municipis de les Illes Balears no participen en aquestes iniciatives. Tot i així, el 14 % contesta afirmativament a aquesta qüestió. Alguns d'aquests projectes estan relacionats amb el voluntariat, amb programes amb el Centre Balears Europa o amb intercanvis entre joves europeus.

Els consistoris, en general, es mostren crítics amb la relació que tenen amb les altres administracions. Un fet que queda palès, emperò, és que, com més propera és l'administració, millor és la valoració del suport obtingut. Tot i això, cap no arriba a la mitjana de 3 —sobre una puntuació de l'1 al 5—, tal com observam en el gràfic 88.

Així, la Unió Europea i el Govern de l'Estat són les administracions que donen menys suport als ajuntaments (amb un 1,55 i un 1,58 sobre 5, respectivament), segons la valoració dels enquestats. Per contra, el Govern de les Illes Balears (2,39) i, sobretot, els consells insulars (2,87) reben una puntuació superior.

GRÀFIC 86

Percentatges de municipis que tenen relació amb la Direcció General de Joventut segons el tipus de relació<sup>59</sup>



Font: elaboració de l'OBJIB.

TAULA 48

Distribució dels municipis segons el desenvolupament de projectes o programes impulsats en col·laboració amb l'Administració estatal i la Unió Europea

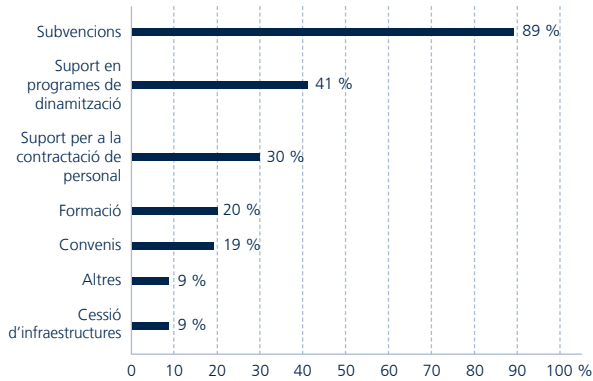
	Projectes o programes de joventut desenvolupats en col·laboració amb l'Administració Estatal	Projectes o programes de joventut desenvolupats en col·laboració amb la Unió Europea
Sí	8 %	14 %
No	27 %	25 %
No consta	64 %	61 %
Total	100 %	100 %

Font: elaboració de l'OBJIB.

<sup>59</sup> La pregunta formulada era de tipus multiresposta, per la qual cosa els percentatges sumen més de 100 %, perquè estan calculats sobre el nombre total de municipis i no sobre el total de respostes obtingudes.

GRÀFIC 87

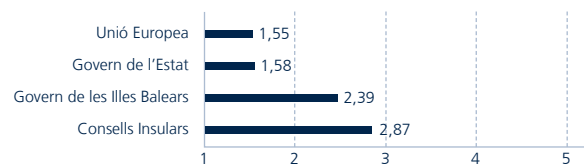
Percentatges de municipis que tenen relació amb els departaments de joventut del consells insulars segons el tipus de relació



Font: elaboració de l'OBJIB.

GRÀFIC 88

Puntuació mitjana de la relació dels ajuntaments amb altres administracions públiques (valoració de l'1 al 5, amb el 5 com a màxim grau de suport)



Font: elaboració de l'OBJIB.

## INCONVENIENTS I DEMANDES

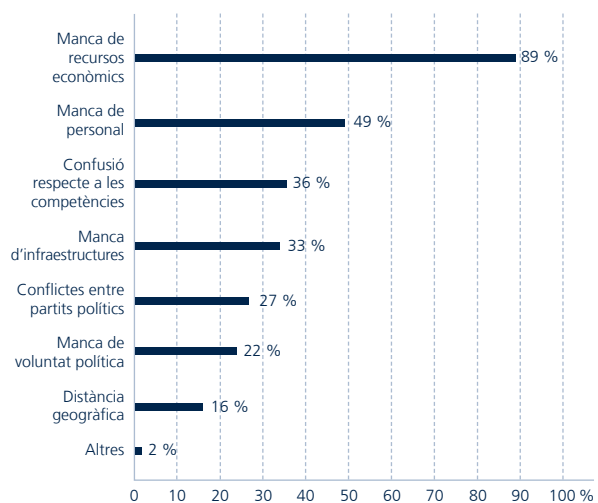
A continuació, presentem els inconvenients principals que troben els consistoris a l'hora de coordinar-se amb altres entitats municipals i supramunicipals.

Els inconvenients principals estan relacionats amb la manca de recursos econòmics: el 89 % (49 dels 56 municipis que han contestat) així ho considera, mentre que el 49 % es refereix a la manca de recursos humans. El gràfic 89 ens indica, també com a deficiència afegida, la confusió dels ajuntaments respecte a les competències de les diferents administracions. Altres problemes amb percentatges importants són la manca d'infraestructures o de voluntat política.

Finalment, s'ha demanat quines són les peticions principals dels ajuntaments a la Direcció General de Joventut del Govern de les Illes Balears i a l'Institut Balear de la Joventut. Aquestes demandes són coherents amb la qüestió anterior, és a dir, amb els inconvenients principals que troben els ajuntaments per desenvolupar les polítiques de joventut. Les demandes es concentren, majoritàriament, en una major provisió de recursos econòmics, humans i logístics. Una altra de les demandes és la creació d'un protocol de competències. En moltes ocasions, la manca de claredat en el repartiment de competències o, tal com hem vist anteriorment, la falta de col·laboració entre les diferents administracions es perceben com una dificultat per posar en marxa polítiques de joventut eficients i que funcionin. En especial, pel que fa als municipis de Menorca i de les Pitiüses, freqüentment també s'esmenta la demanda de més descentralització i s'especifica la voluntat d'una menor focalització del Govern de les Illes Balears sobre l'illa de Mallorca. Finalment, una altra de les demandes més generalitzades és la subscripció de més convenis de col·laboració en matèries com el voluntariat o la formació.

GRÀFIC 89

Percentatges de municipis segons els inconvenients principals que troben per coordinar-se amb altres entitats municipals i supramunicipals



Font: elaboració de l'OBJIB.



# **FITXES MUNICIPALS**





## ALARÓ / MALLORCA

Nombre d'habitants:	<b>5.401</b>
Població jove:	<b>828</b>
% de joves:	<b>15,33</b>

### ESTRUCTURA POLITICOADMINISTRATIVA

- Hi ha regidoria de joventut:  Sí  No
- Tipus de regidoria:  Exclusiva  Compartida
- Nom de l'àrea:  
Cultura, Esports i Joventut

- Professionals de joventut:
  - Tècnic i dinamitzador: ..... 1
  - Educadors socials: ..... 1
- Partit o coalició:
  - De l'Ajuntament: ..... PP
  - Del regidor o la regidora de joventut: ..... PP

### LÍNIES D'ACTUACIÓ

- Disposen d'un pla jove:  Sí  No  Està en elaboració

### Informació i assessorament

- Serveis d'informació al municipi:  General  Específic per a joves  No n'hi ha
- Tipus d'informació que s'ofereix:
  - Salut  Assessorament (jurídic, estudis, treball...)
  - Educació  Serveis de lleure i turisme
  - Habitatge  Associacionisme, participació i voluntariat
- Vies de difusió de la informació:
  - Al mateix servei d'informació  Correu electrònic
  - Portal web de l'Ajuntament  Xarxes socials (Facebook, Tuenti, Twitter...)
  - Publicitat impresa  Missatges a mòbil
  - Correu ordinari  Centres d'ensenyament i assoc. juvenils
- Zones Wi-Fi:  Sí  No
- Ordinadors d'accés gratuït:  1 - 5  6 - 10  11 - 20  + de 20  No n'hi ha
- Nombre de serveis d'informació juvenils: ..... 1
- Horari d'obertura: ..... De les 18 a les 20 h

### Associacionisme, participació i voluntariat

- Nombre d'associacions juvenils al municipi: ..... 4
- Hi ha un consell local de joventut:  Sí  No
- Tipus d'associacions:
  - De lleure  De formació  De participació política i ciutadana
  - Culturals  Esportives
- Relació de l'Ajuntament amb les associacions:
  - Cessió d'infraestructures  Subvencions  Convenis
- Equipaments municipals per a joves:
  - Casals de joves  Biblioteques  Centres de cultura
  - Serveis d'informació juvenil  Zones esportives

### Serveis de lleure i turisme

- Activitats i serveis de lleure per als joves:
  - Campaments
  - Camps de treball
  - Rutes per a joves
  - Intercanvis internacionals
  - Activitats en temps de vacances escolars
  - Activitats als casals de joves
  - Activitats a les ludoteques
  - Activitats als centres o casals de barri

### Habitatge

- Programa de promoció d'habitatges per a joves:
  - HPO per a joves
  - Subvencions per a compra i reforma
  - Rebaixa de llicència municipal d'obres
  - Assessorament
  - Ajudes per a lloguer

### Salut i consum

- Programa sobre salut i consum adreçat a joves:
  - Consum responsable
  - Educació sexual
  - Prevenció de la violència
  - Seguretat viària
  - Oci alternatiu
  - Hàbits saludables (esport, salut alimentària...)
  - Prevenció de drogodependències i altres addiccions
  - Prevenció de la sida i altres MTS

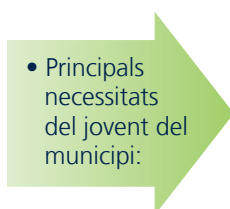
### Cultura i esports

- Tallers i/o cursos per a joves:
  - Activitats esportives
  - Expressió audiovisual
  - Expressió plàstica
  - Expressió dramàtica
  - Expressió musical
  - Festes, tradicions i músiques populars
  - Formació d'educadors de lleure
  - Formació curricular (idiomes, informàtica, etc.)
  - Participació ciutadana
- Programes de suport a joves creadors o artistes:
  - Art Jove
  - Concursos culturals
  - Suport a activitats culturals promogudes pels joves
  - Festivals de música
  - Beques
- Altres esdeveniments culturals:
  - Concerts
  - Fires
  - Jornades esportives
  - Exposicions

### Ocupació i formació

- Programes d'ocupació específics per a joves:
  - Sí
  - No
- Tipus d'informació que s'ofereix:
  - Cerca de feina
  - Contractació
  - Formació
  - Orientació professional
  - Drets i deures dels treballadors
  - Empreses de treball temporal
- Programes de foment de l'ocupació en col·laboració amb altres entitats:
  - General
  - Específic per a joves
  - No n'hi ha
- Serveis d'informació i assessorament en temes d'ocupació:
  - General
  - Específic per a joves
  - No n'hi ha
- Programes de formació ocupacional:
  - Sí (sense determinar)

### NECESSITATS, PROJECTES I DEMANDES



- Educació i formació
- Participació ciutadana
- Cultura i oci



- Educació i formació
- Participació ciutadana
- Cultura i oci

- Principals demandes de l'Ajuntament a la Direcció General de Joventut: Suport econòmic i recursos humans.



## ALCÚDIA / MALLORCA

Nombre d'habitants: **19.112**

Població jove: **3.901**

% de joves: **20,41**

### ESTRUCTURA POLITICOADMINISTRATIVA



- Hi ha regidoria de joventut:  Sí  No

- Tipus de regidoria:  Exclusiva  Compartida

- Nom de l'àrea:

Participació Ciutadana, Joventut,  
Desenvolupament Local i Ocupació

- Professionals de joventut:
  - Personal tècnic de joventut: ..... 2
  - Personal d'administració: ..... 3
  - Informadors juvenils: ..... 1
  - Dinamitzadors juvenils: ..... 1
- Partit o coalició:
  - De l'Ajuntament: ..... UM-PSOE
  - Del regidor o la regidora de joventut: ..... PSOE

### LÍNIES D'ACTUACIÓ



- Disposen d'un pla jove:  Sí  No  Està en elaboració

### Informació i assessorament

- Serveis d'informació al municipi:  General  Específic per a joves  No n'hi ha

- Nombre de serveis d'informació juvenils: ..... 1
- Horari d'obertura: De dilluns a divendres de 8.30 a 14 h i de 17 a 19.30 h

- Tipus d'informació que s'ofereix:  Salut  Educació  Habitatge  Assessorament (jurídic, estudis, treball...)  Serveis de lleure i turisme  Associacionisme, participació i voluntariat  Agenda cultural  Eurodesk  Ocupació i formació

- Vies de difusió de la informació:  Al mateix servei d'informació  Portal web de l'Ajuntament  Publicitat impresa  Correu ordinari  Correu electrònic  Xarxes socials (Facebook, Tuenti, Twitter...)  Missatges a mòbil  Centres d'ensenyament i assoc. juvenils

- Zones Wi-Fi:  Sí  No
- Ordinadors d'accés gratuït:  1 - 5  6 - 10  11 - 20  + de 20  No n'hi ha

### Associacionisme, participació i voluntariat

- Nombre d'associacions juvenils al municipi: ..... -
- Hi ha un consell local de joventut:  Sí  No

- Equipaments municipals per a joves:  Casals de joves  Serveis d'informació juvenil  Biblioteques  Zones esportives  Centres de cultura

### Serveis de lleure i turisme

- Activitats i serveis de lleure per als joves:  Campaments  Camps de treball  Rutes per a joves  Intercanvis internacionals  Activitats puntuals de dinamització  Activitats en temps de vacances escolars  Activitats als casals de joves  Activitats a les ludoteques  Activitats als centres o casals de barri

### Salut i consum

- Programa sobre salut i consum adreçat a joves:
  - Consum responsable
  - Educació sexual
  - Prevenió de la violència
  - Seguretat viària
  - Oci alternatiu
  - Hàbits saludables (esport, salut alimentària...)
  - Prevenió de drogodependències i altres addiccions
  - Prevenió de la sida i altres MTS

### Cultura i esports

- Tallers i/o cursos per a joves:
  - Activitats esportives
  - Expressió audiovisual
  - Expressió plàstica
  - Expressió dramàtica
  - Expressió musical
  - Festes, tradicions i músiques populars
  - Formació d'educadors de lleure
  - Formació curricular (idiomes, informàtica, etc.)
  - Participació ciutadana
- Programes de suport a joves creadors o artistes:
  - Art Jove
  - Concursos culturals
  - Festivals de música
  - Suport a activitats culturals promogudes pels joves
  - Programa musical
  - Beques
- Altres esdeveniments culturals:
  - Concerts
  - Fires
  - Jornades esportives
  - Exposicions

### Ocupació i formació

- Programes d'ocupació específics per a joves:
  - Sí
  - No
- Tipus d'informació que s'ofereix:
  - Cerca de feina
  - Contractació
  - Formació
  - Orientació professional
  - Drets i deures dels treballadors
  - Empreses de treball temporal
- Programes de foment de l'ocupació en col·laboració amb altres entitats:
  - General
  - Específic per a joves
  - No n'hi ha
- Serveis d'informació i assessorament en temes d'ocupació:
  - General
  - Específic per a joves
  - No n'hi ha
- Programes de formació ocupacional:
  - Escoles taller
  - PQPI
  - Cases d'oficis
- Borsa de treball per a joves:
  - Sí
  - No

### NECESSITATS, PROJECTES I DEMANDES







## ALGAIDA / MALLORCA

Nombre d'habitants:	<b>5.116</b>
Població jove:	<b>771</b>
% de joves:	<b>15,07</b>

### ESTRUCTURA POLITICOADMINISTRATIVA

- Hi ha regidoria de joventut:  Sí  No
- Tipus de regidoria:  Exclusiva  Compartida
- Nom de l'àrea:  
Esports, Joventut i Participació Ciutadana

- Professionals de joventut:
  - Personal tècnic de joventut: ..... 3
  - Personal d'administració: ..... 1
  - Monitors de temps lliure: ..... 2
- Partit o coalició:
  - De l'Ajuntament: ..... PSOE
  - Del regidor o la regidora de joventut: ..... PSOE

### LÍNIES D'ACTUACIÓ

- Disposen d'un pla jove:  Sí  No  Està en elaboració

### Informació i assessorament

- Serveis d'informació al municipi:  General  Específic per a joves  No n'hi ha
- Tipus d'informació que s'ofereix:  Salut  Assessorament (jurídic, estudis, treball...)  Agenda cultural  Educació  Serveis de lleure i turisme  Ocupació i formació  Habitatge  Associacionisme, participació i voluntariat
- Vies de difusió de la informació:  Al mateix servei d'informació  Correu electrònic  Portal web de l'Ajuntament  Xarxes socials (Facebook, Tuenti, Twitter...)  Publicitat impresa  Missatges a mòbil  Correu ordinari  Centres d'ensenyament i assoc. juvenils
- Zones Wi-Fi:  Sí  No
- Ordinadors d'accés gratuït:  1 - 5  6 - 10  11 - 20  + de 20  No n'hi ha
- Nombre de serveis d'informació juvenils: ..... 1
- Horari d'obertura: ..... Dissabtes de 17 a 24 h i diumenges de 17 a 21 h.

### Associacionisme, participació i voluntariat

- Nombre d'associacions juvenils al municipi: ..... 2
- Hi ha un consell local de joventut:  Sí  No
- Tipus d'associacions:  De lleure  De formació  De participació política i ciutadana  Culturals  Esportives
- Relació de l'Ajuntament amb les associacions:  Cessió d'infraestructures  Subvencions  Convenis
- Equipaments municipals per a joves:  Casals de joves  Biblioteques  Centres de cultura  Serveis d'informació juvenil  Zones esportives

### Serveis de lleure i turisme

- Activitats i serveis de lleure per als joves:
  - Campaments
  - Camps de treball
  - Rutes per a joves
  - Intercanvis internacionals
  - Activitats en temps de vacances escolars
  - Activitats als casals de joves
  - Activitats a les ludoteques
  - Activitats als centres o casals de barri

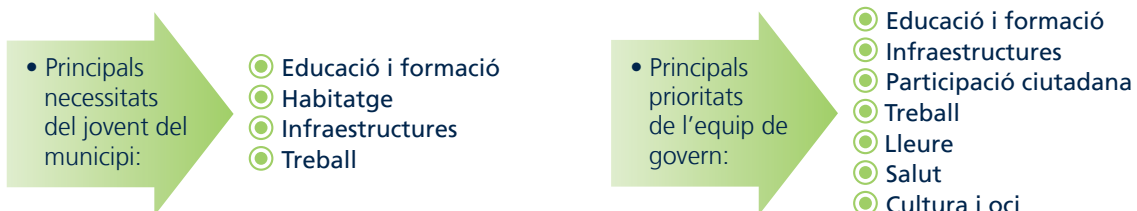
### Cultura i esports

- Programes de suport a joves creadors o artistes:
  - Art Jove
  - Concursos culturals
  - Suport a activitats culturals promogudes pels joves
  - Festivals de música
  - Beques
- Altres esdeveniments culturals:
  - Concerts
  - Fires
  - Jornades esportives
  - Exposicions

### Ocupació i formació

- Programes d'ocupació específics per a joves:
  - Sí
  - No
- Serveis d'informació i assessorament en temes d'ocupació:
  - General
  - Específic per a joves
  - No n'hi ha
- Tipus d'informació que s'ofereix:
  - Cerca de feina
  - Contractació
  - Formació
  - Orientació professional
  - Drets i deures dels treballadors
  - Empreses de treball temporal
- Programes de foment de l'ocupació en col·laboració amb altres entitats:
  - General
  - Específic per a joves
  - No n'hi ha

### NECESSITATS, PROJECTES I DEMANDES





## ANDRATX / MALLORCA

Nombre d'habitants: **11.682**  
 Població jove: **1.997**  
 % de joves: **17,10**

### ESTRUCTURA POLITICOADMINISTRATIVA

- Hi ha regidoria de joventut:  Sí  No
- Tipus de regidoria:  Exclusiva  Compartida
- Nom de l'àrea:  
Joventut i Esports

- Professionals de joventut:
  - Personal tècnic de joventut: ..... 1
  - Personal d'administració i informadors juvenils: ..... 1
  - Dinamitzadors juvenils i monitors de temps lliure: ... 1
- Partit o coalició:
  - De l'Ajuntament: ..... UM + PSOE + PSM
  - Del regidor o la regidora de joventut: ..... UM

### LÍNIES D'ACTUACIÓ

- Disposen d'un pla jove:  Sí  No  Està en elaboració

#### Informació i assessorament

- Serveis d'informació al municipi:  General  Específic per a joves  No n'hi ha
- Tipus d'informació que s'ofereix:  Salut  Assessorament (jurídic, estudis, treball...)  Agenda cultural  Educació  Serveis de lleure i turisme  Ocupació i formació  Habitatge  Associacionisme, participació i voluntariat
- Vies de difusió de la informació:  Al mateix servei d'informació  Correu electrònic  Portal web de l'Ajuntament  Xarxes socials (Facebook, Tuenti, Twitter...)  Publicitat impresa  Missatges a mòbil  Correu ordinari  Centres d'ensenyament i assoc. juvenils
- Zones Wi-Fi:  Sí  No
- Ordinadors d'accés gratuït:  1 - 5  6 - 10  11 - 20  + de 20  No n'hi ha
- Nombre de serveis d'informació juvenils: ..... 2
- Horari d'obertura: ..... De 8.30 a 14.30 h i de 16 a 20 h

#### Associacionisme, participació i voluntariat

- Nombre d'associacions juvenils al municipi: ..... 31
- Tipus d'associacions:  De lleure  De formació  De participació política i ciutadana  Culturals  Esportives
- Relació de l'Ajuntament amb les associacions:  Cessió d'infraestructures  Subvencions  Convenis
- Equipaments municipals per a joves:  Casals de joves  Biblioteques  Centres de cultura  Serveis d'informació juvenil  Zones esportives
- Hi ha un consell local de joventut:  Sí  No

### Serveis de lleure i turisme

- Activitats i serveis de lleure per als joves:
  - Campaments
  - Camps de treball
  - Rutes per a joves
  - Intercanvis internacionals
  - Activitats en temps de vacances escolars
  - Activitats als casals de joves
  - Activitats a les ludoteques
  - Activitats als centres o casals de barri
- Programes de promoció del turisme juvenil:
  - Expedició de carnets
  - Organització InterRail
  - Recerca d'albergs
  - Allotjament per a gent jove

### Salut i consum

- Programa sobre salut i consum adreçat a joves:
  - Consum responsable
  - Educació sexual
  - Prevenció de la violència
  - Seguretat viària
  - Oci alternatiu
  - Hàbits saludables (esport, salut alimentària...)
  - Prevenció de drogodependències i altres addiccions
  - Prevenció de la sida i altres MTS

### Cultura i esports

- Tallers i/o cursos per a joves:
  - Activitats esportives
  - Expressió audiovisual
  - Expressió plàstica
  - Expressió dramàtica
  - Expressió musical
  - Festes, tradicions i músiques populars
  - Formació d'educadors de lleure
  - Formació curricular (idiomes, informàtica, etc.)
  - Participació ciutadana
- Programes de suport a joves creadors o artistes:
  - Art Jove
  - Concursos culturals
  - Suport a activitats culturals promogudes pels joves
  - Festivals de música
  - Beques
- Altres esdeveniments culturals:
  - Concerts
  - Fires
  - Jornades esportives
  - Exposicions

### Ocupació i formació

- Programes d'ocupació específics per a joves:
  - Sí
  - No
  - Serveis d'informació i assessorament en temes d'ocupació:
    - General
    - Específic per a joves
    - No n'hi ha
- Tipus d'informació que s'ofereix:
  - Cerca de feina
  - Contractació
  - Formació
  - Orientació professional
  - Drets i deures dels treballadors
  - Empreses de treball temporal
- Programes de foment de l'ocupació en col·laboració amb altres entitats:
  - General
  - Específic per a joves
  - No n'hi ha
  - Programes de formació ocupacional:
    - Escoles taller
    - PQPI
    - Cases d'oficis
- Borsa de treball per a joves:
  - Sí
  - No

### NECESSITATS, PROJECTES I DEMANDES



• Principals necessitats del jovent del municipi:

- Educació i formació
- Infraestructures
- Treball

• Principals prioritats de l'equip de govern:

- Educació i formació
- Infraestructures
- Treball

- Principals demandes de l'Ajuntament a la Direcció General de Joventut: Infraestructures, xarxa d'albergs, descentralització, suport econòmic i avantatges econòmics per als joves en serveis públics.



## ARIANY / MALLORCA

Nombre d'habitants:	<b>876</b>
Població jove:	<b>121</b>
% de joves:	<b>13,81</b>

### ESTRUCTURA POLITICOADMINISTRATIVA

- Hi ha regidoria de joventut:  Sí  No
- Tipus de regidoria:  Exclusiva  Compartida
- Nom de l'àrea:  
Fires i Festes, Joventut i Associacionisme

- Professionals de joventut:  
No consta
- Partit o coalició:  
- De l'Ajuntament: ..... UM  
- Del regidor o la regidora de joventut: ..... UM

### LÍNIES D'ACTUACIÓ

- Disposen d'un pla jove:  Sí  No  Està en elaboració

### Informació i assessorament

- Serveis d'informació al municipi:  General  Específic per a joves  No n'hi ha
- Tipus d'informació que s'ofereix:  Salut  Assessorament (jurídic, estudis, treball...)  Agenda cultural  Educació  Serveis de lleure i turisme  Ocupació i formació  Habitatge  Associacionisme, participació i voluntariat
- Vies de difusió de la informació:  Al mateix servei d'informació  Correu electrònic  Portal web de l'Ajuntament  Xarxes socials (Facebook, Tuenti, Twitter...)  Publicitat impresa  Missatges a mòbil  Correu ordinari  Centres d'ensenyament i assoc. juvenils
- Zones Wi-Fi:  Sí  No
- Ordinadors d'accés gratuït:  1 - 5  6 - 10  11 - 20  + de 20  No n'hi ha
- Nombre de serveis d'informació juvenils: ..... 1
- Horari d'obertura: ..... De 16 a 18.30 h

### Associacionisme, participació i voluntariat

- Nombre d'associacions juvenils al municipi: ..... 1
- Hi ha un consell local de joventut:  Sí  No
- Tipus d'associacions:  De lleure  De formació  De participació política i ciutadana  Culturals  Esportives
- Relació de l'Ajuntament amb les associacions:  Cessió d'infraestructures  Subvencions  Convenis
- Equipaments municipals per a joves:  Casals de joves  Biblioteques  Centres de cultura  Serveis d'informació juvenil  Zones esportives

### Serveis de lleure i turisme

- Activitats i serveis de lleure per als joves:
  - Campaments
  - Camps de treball
  - Rutes per a joves
  - Intercanvis internacionals
  - Activitats en temps de vacances escolars
  - Activitats als casals de joves**
  - Activitats a les ludoteques
  - Activitats als centres o casals de barri

### Salut i consum

- Programa sobre salut i consum adreçat a joves:
  - Consum responsable
  - Educació sexual**
  - Prevenió de la violència
  - Seguretat viària
  - Oci alternatiu
  - Hàbits saludables (esport, salut alimentària...)
  - Prevenió de drogodependències i altres addiccions
  - Prevenió de la sida i altres MTS

### Cultura i esports

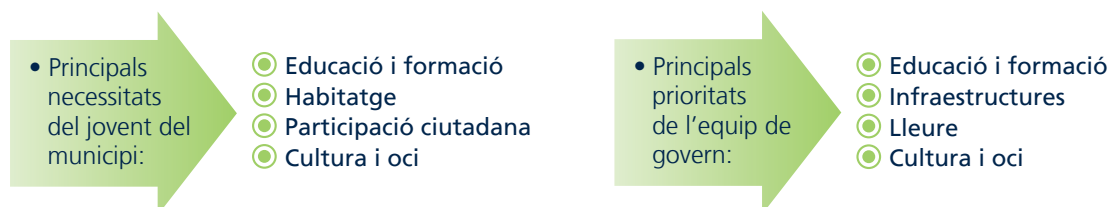
- Tallers i/o cursos per a joves:
  - Activitats esportives**
  - Expressió audiovisual
  - Expressió plàstica
  - Expressió dramàtica
  - Expressió musical
  - Festes, tradicions i músiques populars**
  - Formació d'educadors de lleure
  - Formació curricular (idiomes, informàtica, etc.)
  - Participació ciutadana

- Altres esdeveniments culturals:
  - Concerts**
  - Fires**
  - Jornades esportives
  - Exposicions**

### Ocupació i formació

- Programes d'ocupació específics per a joves:
  - Sí
  - No**
- Serveis d'informació i assessorament en temes d'ocupació:
  - General**
  - Específic per a joves
  - No n'hi ha
- Tipus d'informació que s'ofereix:
  - Cerca de feina**
  - Contractació
  - Formació**
  - Orientació professional
  - Drets i deures dels treballadors
  - Empreses de treball temporal
- Programes de foment de l'ocupació en col·laboració amb altres entitats: **No consta**

### NECESSITATS, PROJECTES I DEMANDES



- Principals demandes de l'Ajuntament a la Direcció General de Joventut: **Recursos humans especialitzats en joventut.**



## ARTÀ / MALLORCA

Nombre d'habitants:	<b>7.549</b>
Població jove:	<b>1.313</b>
% de joves:	<b>17,39</b>

### ESTRUCTURA POLITICOADMINISTRATIVA

- Hi ha regidoria de joventut:  Sí  No

- Tipus de regidoria:  Exclusiva  Compartida

- Nom de l'àrea:  
Joventut i Esports

- Professionals de joventut:  
- Tècnic: ..... 1
- Partit o coalició:  
- De l'Ajuntament: ..... UM-PSOE  
- Del regidor o la regidora de joventut: ..... PSOE

### LÍNIES D'ACTUACIÓ

- Disposen d'un pla jove:  Sí  No  Està en elaboració

#### Informació i assessorament

- Serveis d'informació al municipi:  General  Específic per a joves  No n'hi ha

- Nombre de serveis d'informació juvenils: ..... 1
- Horari d'obertura: ... De dimarts a divendres de 18 a 20 h

- Tipus d'informació que s'ofereix:  Salut  Assessorament (jurídic, estudis, treball...)  Agenda cultural  Educació  Serveis de lleure i turisme  Ocupació i formació  Habitatge  Associacionisme, participació i voluntariat

- Vies de difusió de la informació:  Al mateix servei d'informació  Portal web de l'Ajuntament  Correu electrònic  Xarxes socials (Facebook, Tuenti, Twitter...)  Publicitat impresa  Missatges a mòbil  Correu ordinari  Centres d'ensenyament i assoc. juvenils

- Zones Wi-Fi:  Sí  No
- Ordinadors d'accés gratuït:  1 - 5  6 - 10  11 - 20  + de 20  No n'hi ha

#### Associacionisme, participació i voluntariat

- Nombre d'associacions juvenils al municipi: ..... 2
- Hi ha un consell local de joventut:  Sí  No

- Tipus d'associacions:  De lleure  De formació  De participació política i ciutadana  Culturals  Esportives

- Relació de l'Ajuntament amb les associacions:  Cessió d'infraestructures  Subvencions  Convenis

- Equipaments municipals per a joves:  Casals de joves  Biblioteques  Centres de cultura  Serveis d'informació juvenil  Zones esportives

### Serveis de lleure i turisme

- Activitats i serveis de lleure per als joves:
  - Campaments
  - Camps de treball
  - Rutes per a joves
  - Intercanvis internacionals
  - Activitats en temps de vacances escolars
  - Activitats als casals de joves
  - Activitats a les ludoteques
  - Activitats als centres o casals de barri

### Salut i consum

- Programa sobre salut i consum adreçat a joves:
  - Consum responsable
  - Educació sexual
  - Prevenció de la violència
  - Seguretat viària
  - Oci alternatiu
  - Hàbits saludables (esport, salut alimentària...)
  - Prevenció de drogodependències i altres addiccions
  - Prevenció de la sida i altres MTS

### Cultura i esports

- Tallers i/o cursos per a joves:
  - Activitats esportives
  - Expressió audiovisual
  - Expressió plàstica
  - Expressió dramàtica
  - Expressió musical
  - Festes, tradicions i músiques populars
  - Formació d'educadors de lleure
  - Formació curricular (idiomes, informàtica, etc.)
  - Participació ciutadana
- Altres esdeveniments culturals:
  - Concerts
  - Fires
  - Jornades esportives
  - Exposicions

### Ocupació i formació

- Programes d'ocupació específics per a joves:
  - Sí
  - No
  - Serveis d'informació i assessorament en temes d'ocupació:
    - General
    - Específic per a joves
    - No n'hi ha
- Tipus d'informació que s'ofereix:
  - Cerca de feina
  - Contractació
  - Formació
  - Orientació professional
  - Drets i deures dels treballadors
  - Empreses de treball temporal
- Programes de foment de l'ocupació en col·laboració amb altres entitats:
  - General
  - Específic per a joves
  - No n'hi ha
  - Programes de formació ocupacional:
    - Escoles taller
    - PQPI
    - Cases d'oficis
- Borsa de treball per a joves:
  - Sí
  - No

### NECESSITATS, PROJECTES I DEMANDES







## BINISSALEM / MALLORCA

Nombre d'habitants:	<b>7.379</b>
Població jove:	<b>1.151</b>
% de joves:	<b>15,60</b>

### ESTRUCTURA POLITICOADMINISTRATIVA

- Hi ha regidoria de joventut:  Sí  No
- Tipus de regidoria:  Exclusiva  Compartida
- Nom de l'àrea:  
Educatió, Cultura i Joventut

- Professionals de joventut:
  - Informadors juvenils i dinamitzadors juvenils: ..... 2
  - Educadors socials: ..... 1
  - Treballadors socials: ..... 1
  - Monitors de temps lliure: ..... 1
- Partit o coalició:
  - De l'Ajuntament: ..... PP
  - Del regidor o la regidora de joventut: ..... PP

### LÍNIES D'ACTUACIÓ

- Disposen d'un pla jove:  Sí  No  Està en elaboració

#### Informació i assessorament

- Serveis d'informació al municipi:  General  Específic per a joves  No n'hi ha
- Tipus d'informació que s'ofereix:  Salut  Assessorament (jurídic, estudis, treball...)  Agenda cultural  Educació  Serveis de lleure i turisme  Ocupació i formació  Habitatge  Associacionisme, participació i voluntariat
- Vies de difusió de la informació:  Al mateix servei d'informació  Correu electrònic  Portal web de l'Ajuntament  Xarxes socials (Facebook, Tuenti, Twitter...)  Publicitat impresa  Missatges a mòbil  Correu ordinari  Centres d'ensenyament i assoc. juvenils
- Zones Wi-Fi:  Sí  No
- Ordinadors d'accés gratuït:  1 - 5  6 - 10  11 - 20  + de 20  No n'hi ha
- Nombre de serveis d'informació juvenils: ..... 1
- Horari d'obertura: ..... De les 16.30 a les 20 h

#### Associacionisme, participació i voluntariat

- Nombre d'associacions juvenils al municipi: ..... 5
- Hi ha un consell local de joventut:  Sí  No
- Tipus d'associacions:  De lleure  De formació  De participació política i ciutadana  Culturals  Esportives
- Relació de l'Ajuntament amb les associacions:  Cessió d'infraestructures  Subvencions  Convenis
- Equipaments municipals per a joves:  Casals de joves  Serveis d'informació juvenil  Biblioteques  Zones esportives  Centres de cultura

### Serveis de lleure i turisme

- Activitats i serveis de lleure per als joves:
  - Campaments
  - Camps de treball
  - Rutes per a joves
  - Intercanvis internacionals
  - Activitats en temps de vacances escolars
  - Activitats als casals de joves
  - Activitats a les ludoteques
  - Activitats als centres o casals de barri

### Habitatge

- Programa de promoció d'habitatges per a joves:
  - HPO per a joves
  - Subvencions per a compra i reforma
  - Rebaixa de llicència municipal d'obres
  - Assessorament
  - Ajudes per a lloguer

### Salut i consum

- Programa sobre salut i consum adreçat a joves:
  - Consum responsable
  - Educació sexual
  - Prevenció de la violència
  - Seguretat viària
  - Oci alternatiu
  - Hàbits saludables (esport, salut alimentària...)
  - Prevenció de drogodependències i altres addiccions
  - Prevenció de la sida i altres MTS

### Cultura i esports

- Tallers i/o cursos per a joves:
  - Activitats esportives
  - Expressió audiovisual
  - Expressió plàstica
  - Expressió dramàtica
  - Expressió musical
  - Festes, tradicions i músiques populars
  - Formació d'educadors de lleure
  - Formació curricular (idiomes, informàtica, etc.)
  - Participació ciutadana
- Programes de suport a joves creadors o artistes:
  - Art Jove
  - Concursos culturals
  - Suport a activitats culturals promogudes pels joves
  - Festivals de música
  - Beques
- Altres esdeveniments culturals:
  - Concerts
  - Fires
  - Jornades esportives
  - Exposicions

### Ocupació i formació

- Programes d'ocupació específics per a joves:
  - Sí
  - No
- Serveis d'informació i assessorament en temes d'ocupació:
  - General
  - Específic per a joves
  - No n'hi ha
- Tipus d'informació que s'ofereix:
  - Cerca de feina
  - Contractació
  - Formació
  - Orientació professional
  - Drets i deures dels treballadors
  - Empreses de treball temporal
- Programes de foment de l'ocupació en col·laboració amb altres entitats:
  - General
  - Específic per a joves
  - No n'hi ha
- Programes de formació ocupacional:
  - Escoles taller
  - PQPI
  - Cases d'oficis
- Borsa de treball per a joves:
  - Sí
  - No

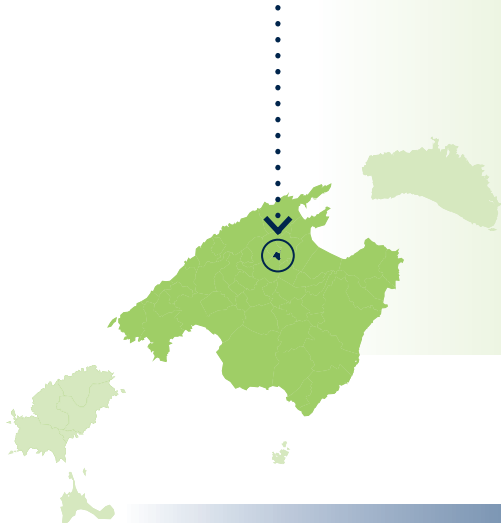
### NECESSITATS, PROJECTES I DEMANDES

• Principals necessitats del jovent del municipi:

- Educació i formació
- Treball
- Salut

• Principals prioritats de l'equip de govern:

- Educació i formació
- Participació ciutadana
- Treball
- Salut



## BÚGER / MALLORCA

Nombre d'habitants:	<b>1.040</b>
Població jove:	<b>138</b>
% de joves:	<b>13,27</b>

### ESTRUCTURA POLITICOADMINISTRATIVA



- Hi ha regidoria de joventut:  Sí  No
- Tipus de regidoria:  Exclusiva  Compartida
- Nom de l'àrea:  
Joventut, Festes i Participació Ciutadana
- Professionals de joventut:
  - Treballadors socials: ..... 1
- Partit o coalició:
  - De l'Ajuntament: ..... PP
  - Del regidor o la regidora de joventut: ..... PP

### LÍNIES D'ACTUACIÓ



- Disposen d'un pla jove:  Sí  No  Està en elaboració

#### Informació i assessorament

- Serveis d'informació al municipi:  General  Específic per a joves  No n'hi ha
- Nombre de serveis d'informació juvenils: ..... 1
- Zones Wi-Fi:  Sí  No
- Ordinadors d'accés gratuït:  1 - 5  6 - 10  11 - 20  + de 20  No n'hi ha

#### Associacionisme, participació i voluntariat

- Nombre d'associacions juvenils al municipi: ..... 1
- Hi ha un consell local de joventut:  Sí  No
- Tipus d'associacions:  De lleure  De formació  De participació política i ciutadana  Culturals  Esportives
- Relació de l'Ajuntament amb les associacions:  Cessió d'infraestructures  Subvencions  Convenis
- Equipaments municipals per a joves:  Casals de joves  Serveis d'informació juvenil  Biblioteques  Zones esportives  Centres de cultura

#### Serveis de lleure i turisme

- Programes de promoció del turisme juvenil:  Viatges a la neu

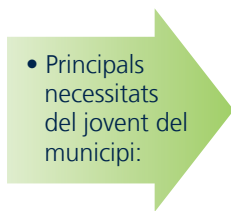
### Cultura i esports

- Programes de suport a joves creadors o artistes:
    - Art Jove
    - Concursos culturals
  - Suport a activitats culturals promogudes pels joves
  - Festivals de música
  - Beques
- 
- Altres esdeveniments culturals:
    - Concerts
    - Fires
  - Jornades esportives
  - Exposicions

### Ocupació i formació

- Programes d'ocupació específics per a joves:
    - Sí
    - No
  - Serveis d'informació i assessorament en temes d'ocupació:
    - General
    - Específic per a joves
    - No n'hi ha
- 
- Programes de foment de l'ocupació en col·laboració amb altres entitats:
    - General
    - Específic per a joves
    - No n'hi ha

### NECESSITATS, PROJECTES I DEMANDES



- Principals necessitats del jovent del municipi:

- Habitatge
- Treball
- Salut



- Principals prioritats de l'equip de govern:

- Habitatge
- Infraestructures
- Cultura i oci



## BUNYOLA / MALLORCA

Nombre d'habitants:	<b>6.172</b>
Població jove:	<b>932</b>
% de joves:	<b>15,10</b>

### ESTRUCTURA POLITICOADMINISTRATIVA

• Hi ha regidoria de joventut:  Sí  No

• Tipus de regidoria:  Exclusiva  Compartida

• Nom de l'àrea:

Educació, Esports i Joventut

• Professionals de joventut:  
No consta

• Partit o coalició:  
- De l'Ajuntament: ..... PP  
- Del regidor o la regidora de joventut: ..... PP

### LÍNIES D'ACTUACIÓ

• Disposen d'un pla jove:  Sí  No  Està en elaboració

#### Informació i assessorament

• Serveis d'informació al municipi:  General  Específic per a joves  No n'hi ha

• Nombre de serveis d'informació juvenils: ..... 1

• Tipus d'informació que s'ofereix:  Salut  Assessorament (jurídic, estudis, treball...)  Agenda cultural  Educació  Serveis de lleure i turisme  Ocupació i formació  Habitatge  Associacionisme, participació i voluntariat

• Vies de difusió de la informació:  Al mateix servei d'informació  Correu electrònic  Portal web de l'Ajuntament  Xarxes socials (Facebook, Tuenti, Twitter...)  Publicitat impresa  Missatges a mòbil  Correu ordinari  Centres d'ensenyament i assoc. juvenils

• Zones Wi-Fi:  Sí  No  Ordinadors d'accés gratuït:  1 - 5  6 - 10  11 - 20  + de 20  No n'hi ha

#### Associacionisme, participació i voluntariat

• Nombre d'associacions juvenils al municipi: ..... 2  Hi ha un consell local de joventut:  Sí  No

• Tipus d'associacions:  De lleure  De formació  De participació política i ciutadana  Culturals  Esportives

• Relació de l'Ajuntament amb les associacions:  Cessió d'infraestructures  Subvencions  Convenis

• Equipaments municipals per a joves:  Casals de joves  Biblioteques  Centres de cultura  Serveis d'informació juvenil  Zones esportives

### Cultura i esports

- Altres esdeveniments culturals:
  - Concerts
  - Fires
- Jornades esportives
- Exposicions

### Ocupació i formació

- Programes d'ocupació específics per a joves:
  - Sí
  - No
- Serveis d'informació i assessorament en temes d'ocupació:
  - General
  - Específic per a joves
  - No n'hi ha

- Programes de foment de l'ocupació en col·laboració amb altres entitats:
  - General
  - Específic per a joves
  - No n'hi ha

### NECESSITATS, PROJECTES I DEMANDES



- Principals necessitats del jovent del municipi:
  - Educació i formació
  - Treball
  - Salut

- Principals prioritats de l'equip de govern:
  - Educació i formació
  - Treball
  - Salut



## CALVIÀ / MALLORCA

Nombre d'habitants: **51.462**  
 Població jove: **9.533**  
 % de joves: **18,52**

### ESTRUCTURA POLITICOADMINISTRATIVA



- Hi ha regidoria de joventut:  Sí  No
- Tipus de regidoria:  Exclusiva  Compartida
- Nom de l'àrea:  
Joventut, Cultura i IFOC

- Professionals de joventut:
  - Personal tècnic de joventut: ..... 2
  - Personal tècnic d'administració: ..... 1
  - Informadors juvenils i dinamitzadors juvenils: ..... 3
  - Altres: ..... 2
- Partit o coalició:
  - De l'Ajuntament: ..... PP
  - Del regidor o la regidora de joventut: ..... PP

### LÍNIES D'ACTUACIÓ



- Disposen d'un pla jove:  Sí  No  Està en elaboració

### Informació i assessorament

- Serveis d'informació al municipi:  General  Específic per a joves  No n'hi ha
- Tipus d'informació que s'ofereix:
  - Salut  Assessorament (jurídic, estudis, treball...)
  - Educació  Serveis de lleure i turisme
  - Habitatge  Associacionisme, participació i voluntariat
  - Noves tecnologies, xarxes socials
- Vies de difusió de la informació:
  - Al mateix servei d'informació  Correu electrònic
  - Portal web de l'Ajuntament  Xarxes socials (Facebook, Tuenti, Twitter...)
  - Publicitat impresa  Missatges a mòbil
  - Correu ordinari  Centres d'ensenyament i assoc. juvenils
- Zones Wi-Fi:  Sí  No
- Ordinadors d'accés gratuït:
  - 1 - 5  6 - 10  11 - 20
  - + de 20  No n'hi ha

### Associacionisme, participació i voluntariat

- Nombre d'associacions juvenils al municipi: ..... **3**
- Hi ha un consell local de joventut:  Sí  No
- Tipus d'associacions:
  - De lleure  De formació
  - Culturals  Esportives
  - De participació política i ciutadana
- Relació de l'Ajuntament amb les associacions:
  - Cessió d'infraestructures
  - Subvencions
  - Convenis
- Equipaments municipals per a joves:
  - Casals de joves
  - Serveis d'informació juvenil
  - Biblioteques
  - Zones esportives
  - Centres de cultura

### Serveis de lleure i turisme

- Activitats i serveis de lleure per als joves:
  - Campaments
  - Camps de treball
  - Rutes per a joves
  - Intercanvis internacionals
  - Festivals multidisciplinaris
  - Esports urbans (Patinatge...)
  - Activitats en temps de vacances escolars
  - Activitats als casals de joves
  - Activitats a les ludoteques
  - Activitats als centres o casals de barri
  - Curtmetratges

### Habitatge

- Programa de promoció d'habitatges per a joves:
  - HPO per a joves
  - Subvencions per a compra i reforma
  - Ajudes per a lloguer
  - Rebaixa de llicència municipal d'obres
  - Assessorament
  - Oficina d'emancipació

### Salut i consum

- Programa sobre salut i consum adreçat a joves:
  - Consum responsable
  - Educació sexual
  - Prevenció de la violència
  - Seguretat viària
  - Oci alternatiu
  - Hàbits saludables (esport, salut alimentària...)
  - Prevenció de drogodependències i altres addiccions
  - Prevenció de la sida i altres MTS

### Cultura i esports

- Tallers i/o cursos per a joves:
  - Activitats esportives
  - Expressió audiovisual
  - Expressió plàstica
  - Expressió dramàtica
  - Expressió musical
  - Festes, tradicions i músiques populars
  - Formació d'educadors de lleure
  - Formació curricular (idiomes, informàtica, etc.)
  - Participació ciutadana
- Programes de suport a joves creadors o artistes:
  - Art Jove
  - Concursos culturals
  - Suport a activitats culturals promogudes pels joves
  - Festivals de música
  - Beques
- Altres esdeveniments culturals:
  - Concerts
  - Fires
  - Jornades esportives
  - Exposicions

### Ocupació i formació

- Programes d'ocupació específics per a joves:
  - Sí
  - No
- Tipus d'informació que s'ofereix:
  - Cerca de feina
  - Contractació
  - Formació
  - Orientació professional
  - Drets i deures dels treballadors
  - Empreses de treball temporal
- Programes de foment de l'ocupació en col·laboració amb altres entitats:
  - General
  - Específic per a joves
  - No n'hi ha
- Serveis d'informació i assessorament en temes d'ocupació:
  - General
  - Específic per a joves
  - No n'hi ha
- Programes de formació ocupacional:
  - Escoles taller
  - PQPI
  - Cases d'oficis

### NECESSITATS, PROJECTES I DEMANDES

• Principals necessitats del jovent del municipi:

- Infraestructures
- Treball
- Lleure
- Cultura i oci

• Principals prioritats de l'equip de govern:

- Educació i formació
- Infraestructures

- Principals demandes de l'Ajuntament a la Direcció General de Joventut:  
Millora en la coordinació entre administracions, suport econòmic i implicació en projectes conjunts.





## CAMPANET / MALLORCA

Nombre d'habitants:	<b>2.619</b>
Població jove:	<b>421</b>
% de joves:	<b>16,07</b>

### ESTRUCTURA POLITICOADMINISTRATIVA

- Hi ha regidoria de joventut:  Sí  No
- Tipus de regidoria:  Exclusiva  Compartida
- Nom de l'àrea:  
Joventut i Cultura

- Professionals de joventut:
  - Informadors juvenils: ..... 1
  - Educadors socials: ..... 1
- Partit o coalició:
  - De l'Ajuntament: ..... PSM-PSOE
  - Del regidor o la regidora de joventut: ..... PSM

### LÍNIES D'ACTUACIÓ

- Disposen d'un pla jove:  Sí  No  Està en elaboració

### Informació i assessorament

- Serveis d'informació al municipi:  General  Específic per a joves  No n'hi ha
- Tipus d'informació que s'ofereix:  Salut  Educació  Habitatge  Assessorament (jurídic, estudis, treball...)  Serveis de lleure i turisme  Associacionisme, participació i voluntariat  Agenda cultural  Ocupació i formació
- Vies de difusió de la informació:  Al mateix servei d'informació  Portal web de l'Ajuntament  Publicitat impresa  Correu ordinari  Correu electrònic  Xarxes socials (Facebook, Tuenti, Twitter...)  Missatges a mòbil  Centres d'ensenyament i assoc. juvenils
- Zones Wi-Fi:  Sí  No
- Ordinadors d'accés gratuït:  1 - 5  6 - 10  11 - 20  + de 20  No n'hi ha
- Nombre de serveis d'informació juvenils: ..... 1
- Horari d'obertura: ..... De 8.30 a 14.30 h i dimarts de 16 a 19 h

### Associacionisme, participació i voluntariat

- Nombre d'associacions juvenils al municipi: ..... -
- Hi ha un consell local de joventut:  Sí  No
- Relació de l'Ajuntament amb les associacions:  Cessió d'infraestructures  Subvencions  Convenis
- Equipaments municipals per a joves:  Casals de joves  Serveis d'informació juvenil  Biblioteques  Zones esportives  Centres de cultura

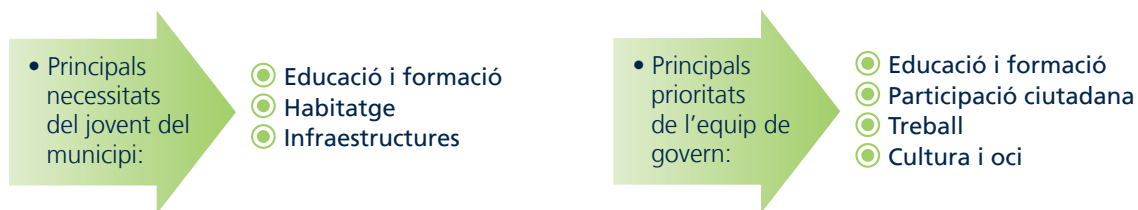
### Cultura i esports

- Tallers i/o cursos per a joves:
  - Activitats esportives
  - Expressió audiovisual
  - Expressió plàstica
  - Expressió dramàtica
  - Expressió musical
- Festes, tradicions i músiques populars
- Formació d'educadors de lleure
- Formació curricular (idiomes, informàtica, etc.)
- Participació ciutadana

### Ocupació i formació

- Programes d'ocupació específics per a joves:  Sí  No
- Serveis d'informació i assessorament en temes d'ocupació:
  - General
  - Específic per a joves
  - No n'hi ha
  - No consta
- Programes de foment de l'ocupació en col·laboració amb altres entitats: **No consta**

### NECESSITATS, PROJECTES I DEMANDES



- Principals demandes de l'Ajuntament a la Direcció General de Joventut: Recursos humans especialitzats en joventut.



## CAMPOS / MALLORCA

Nombre d'habitants:	<b>9.784</b>
Població jove:	<b>1.599</b>
% de joves:	<b>16,34</b>

### ESTRUCTURA POLITICOADMINISTRATIVA

- Hi ha regidoria de joventut:  Sí  No
- Tipus de regidoria:  Exclusiva  Compartida
- Nom de l'àrea:  
Joventut, Esports i Participació Ciutadana

- Professionals de joventut:  
- Informadors juvenils: ..... 1
- Partit o coalició:  
- De l'Ajuntament: ..... CxC i grup mixt  
- Del regidor o la regidora de joventut: ..... Campos pel Canvi (CxC)

### LÍNIES D'ACTUACIÓ

- Disposen d'un pla jove:  Sí  No  Està en elaboració

#### Informació i assessorament

- Serveis d'informació al municipi:  General  Específic per a joves  No n'hi ha
- Tipus d'informació que s'ofereix:  Salut  Assessorament (jurídic, estudis, treball...)  Agenda cultural  Educació  Serveis de lleure i turisme  Ocupació i formació  Habitatge  Associacionisme, participació i voluntariat
- Vies de difusió de la informació:  Al mateix servei d'informació  Correu ordinari  Portal web de l'Ajuntament  Correu electrònic  Publicitat impresa  Xarxes socials (Facebook, Tuenti, Twitter...)  Web propi del Punt d'Informació Jove  Missatges a mòbil  Centres d'ensenyament i assoc. juvenils
- Zones Wi-Fi:  Sí  No
- Ordinadors d'accés gratuït:  1 - 5  6 - 10  11 - 20  + de 20  No n'hi ha

#### Associacionisme, participació i voluntariat

- Nombre d'associacions juvenils al municipi: ..... 1
- Hi ha un consell local de joventut:  Sí  No
- Tipus d'associacions:  De lleure  De formació  De participació política i ciutadana  Culturals  Esportives
- Relació de l'Ajuntament amb les associacions:  Cessió d'infraestructures  Subvencions  Convenis
- Equipaments municipals per a joves:  Casals de joves  Biblioteques  Centres de cultura  Serveis d'informació juvenil  Zones esportives

### Serveis de lleure i turisme

- Activitats i serveis de lleure per als joves:
  - Campaments
  - Camps de treball
  - Rutes per a joves
  - Intercanvis internacionals
  - Activitats en temps de vacances escolars
  - Activitats als casals de joves
  - Activitats a les ludoteques
  - Activitats als centres o casals de barri

### Salut i consum

- Programa sobre salut i consum adreçat a joves:
  - Consum responsable
  - Educació sexual
  - Prevenció de la violència
  - Seguretat viària
  - Oci alternatiu
  - Hàbits saludables (esport, salut alimentària...)
  - Prevenció de drogodependències i altres addiccions
  - Prevenció de la sida i altres MTS

### Cultura i esports

- Tallers i/o cursos per a joves:
  - Activitats esportives
  - Expressió audiovisual
  - Expressió plàstica
  - Expressió dramàtica
  - Expressió musical
  - Festes, tradicions i músiques populars
  - Formació d'educadors de lleure
  - Formació curricular (idiomes, informàtica, etc.)
  - Participació ciutadana

- Altres esdeveniments culturals:
  - Concerts
  - Fires
  - Jornades esportives
  - Exposicions

### Ocupació i formació

- Programes d'ocupació específics per a joves:
  - Sí
  - No
- Serveis d'informació i assessorament en temes d'ocupació:
  - General
  - Específic per a joves
  - No n'hi ha
- Tipus d'informació que s'ofereix:
  - Cerca de feina
  - Contractació
  - Formació
  - Orientació professional
  - Drets i deures dels treballadors
  - Empreses de treball temporal
- Programes de foment de l'ocupació en col·laboració amb altres entitats:
  - General
  - Específic per a joves
  - No n'hi ha
- Borsa de treball per a joves:
  - Sí
  - No

### NECESSITATS, PROJECTES I DEMANDES



- Principals demandes de l'Ajuntament a la Direcció General de Joventut: Recursos humans i infraestructures.



## CAPDEPERA / MALLORCA

Nombre d'habitants: **11.929**  
 Població jove: **2.380**  
 % de joves: **19,95**

### ESTRUCTURA POLITICOADMINISTRATIVA



- Hi ha regidoria de joventut:  Sí  No
- Tipus de regidoria:  Exclusiva  Compartida
- Nom de l'àrea:  
Fires i Mercats
- Professionals de joventut:
  - Personal tècnic de joventut i informadors juvenils: .. 1
- Partit o coalició:
  - De l'Ajuntament: ..... PSOE, UM-UCAP, PSM
  - Del regidor o la regidora de joventut: ..... UCAP

### LÍNIES D'ACTUACIÓ



- Disposen d'un pla jove:  Sí  No  Està en elaboració

### Informació i assessorament

- Serveis d'informació al municipi:  General  Específic per a joves  No n'hi ha
- Tipus d'informació que s'ofereix:
  - Salut  Assessorament (jurídic, estudis, treball...)
  - Educació  Serveis de lleure i turisme
  - Habitatge  Associacionisme, participació i voluntariat
  - Agenda cultural
  - Ocupació i formació
- Vies de difusió de la informació:
  - Al mateix servei d'informació  Correu electrònic
  - Portal web de l'Ajuntament  Xarxes socials (Facebook, Tuenti, Twitter...)
  - Publicitat impresa  Missatges a mòbil
  - Correu ordinari  Centres d'ensenyament i assoc. juvenils
- Zones Wi-Fi:  Sí  No
- Ordinadors d'accés gratuït:
  - 1 - 5  6 - 10  11 - 20
  - + de 20  No n'hi ha
- Nombre de serveis d'informació juvenils: ..... 1
- Horari d'obertura: ..... De 9 a 14 h i de 16 a 19 h

### Associacionisme, participació i voluntariat

- Nombre d'associacions juvenils al municipi: ..... 12
- Hi ha un consell local de joventut:  Sí  No
- Tipus d'associacions:
  - De lleure  De formació  De participació política i ciutadana
  - Culturals  Esportives
- Relació de l'Ajuntament amb les associacions:
  - Cessió d'infraestructures  Subvencions  Convenis
- Equipaments municipals per a joves:
  - Casals de joves  Biblioteques  Centres de cultura
  - Serveis d'informació juvenil  Zones esportives

## Serveis de lleure i turisme

- Activitats i serveis de lleure per als joves:
  - Campaments
  - Camps de treball
  - Rutes per a joves
  - Intercanvis internacionals
  - Activitats en temps de vacances escolars
  - Activitats als casals de joves
  - Activitats a les ludoteques
  - Activitats als centres o casals de barri

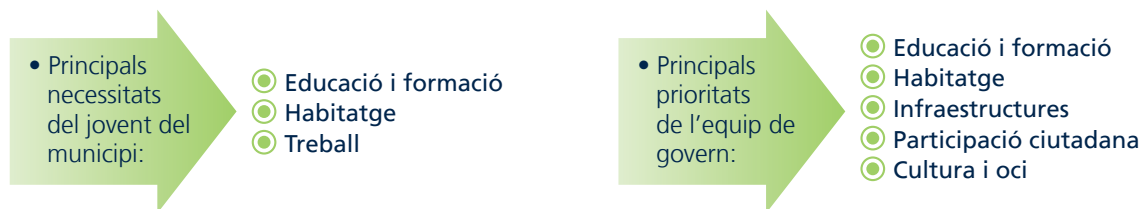
## Cultura i esports

- Tallers i/o cursos per a joves:
  - Activitats esportives
  - Expressió audiovisual
  - Expressió plàstica
  - Expressió dramàtica
  - Expressió musical
  - Festes, tradicions i músiques populars
  - Formació d'educadors de lleure
  - Formació curricular (idiomes, informàtica, etc.)
  - Participació ciutadana
- Programes de suport a joves creadors o artistes:
  - Art Jove
  - Concursos culturals
  - Suport a activitats culturals promogudes pels joves
  - Festivals de música
  - Beques
- Altres esdeveniments culturals:
  - Concerts
  - Fires
  - Jornades esportives
  - Exposicions

## Ocupació i formació

- Programes d'ocupació específics per a joves: **No consta**
- Serveis d'informació i assessorament en temes d'ocupació:
  - General
  - Específic per a joves
  - No n'hi ha
- Tipus d'informació que s'ofereix:
  - Cerca de feina
  - Contractació
  - Formació
  - Orientació professional
  - Drets i deures dels treballadors
  - Empreses de treball temporal
- Programes de foment de l'ocupació en col·laboració amb altres entitats:
  - General
  - Específic per a joves
  - No n'hi ha
- Programes de formació ocupacional:
  - Escoles taller
  - PQPI
  - Cases d'oficis

## NECESSITATS, PROJECTES I DEMANDES



- Principals demandes de l'Ajuntament a la Direcció General de Joventut: **Suport econòmic.**



## DEIÀ / MALLORCA

Nombre d'habitants:	<b>773</b>
Població jove:	<b>119</b>
% de joves:	<b>15,39</b>

### ESTRUCTURA POLITICOADMINISTRATIVA

- Hi ha regidoria de joventut:  Sí  No
- Tipus de regidoria:  Exclusiva  Compartida
- Nom de l'àrea:  
Serveis Socials, Participació Ciutadana, Comerç, Joventut i Festes

- Professionals de joventut:  
- Personal d'administració, informadors juvenils i treballadors socials: ..... 1
- Partit o coalició:  
- De l'Ajuntament: ..... PP  
- Del regidor o la regidora de joventut: ..... PP

### LÍNIES D'ACTUACIÓ

- Disposen d'un pla jove:  Sí  No  Està en elaboració

#### Informació i assessorament

- Serveis d'informació al municipi:  General  Específic per a joves  No n'hi ha
- Tipus d'informació que s'ofereix:  Salut  Educació  Habitatge  Assessorament (jurídic, estudis, treball...)  Serveis de lleure i turisme  Associacionisme, participació i voluntariat  Agenda cultural  Ocupació i formació
- Vies de difusió de la informació:  Al mateix servei d'informació  Portal web de l'Ajuntament  Publicitat impresa  Correu ordinari  Correu electrònic  Xarxes socials (Facebook, Tuenti, Twitter...)  Missatges a mòbil  Centres d'ensenyament i assoc. juvenils
- Zones Wi-Fi:  Sí  No
- Ordinadors d'accés gratuït:  1 - 5  6 - 10  11 - 20  + de 20  No n'hi ha
- Nombre de serveis d'informació juvenils: ..... -

#### Associacionisme, participació i voluntariat

- Nombre d'associacions juvenils al municipi: ..... -
- Hi ha un consell local de joventut:  Sí  No
- Equipaments municipals per a joves:  Casals de joves  Serveis d'informació juvenil  Biblioteques  Zones esportives  Centres de cultura

#### Serveis de lleure i turisme

- Activitats i serveis de lleure per als joves:  Campaments  Camps de treball  Rutes per a joves  Intercanvis internacionals  Activitats en temps de vacances escolars  Activitats als casals de joves  Activitats a les ludoteques  Activitats als centres o casals de barri

## Habitatge

- Programa de promoció d'habitatges per a joves:
  - HPO per a joves
  - Rebaixa de llicència municipal d'obres
  - Subvencions per a compra i reforma
  - Assessorament
  - Ajudes per a lloguer

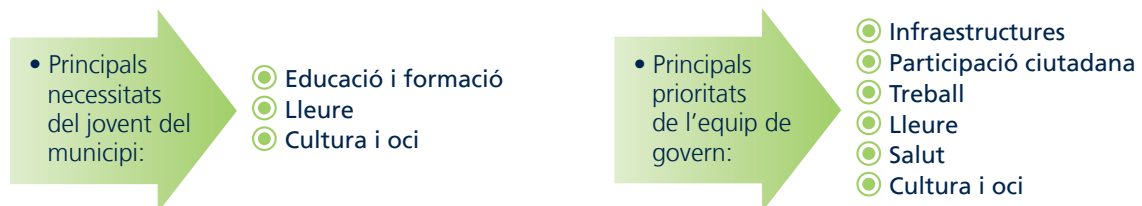
## Cultura i esports

- Tallers i/o cursos per a joves:
  - Activitats esportives
  - Expressió audiovisual
  - Expressió plàstica
  - Expressió dramàtica
  - Expressió musical
  - Festes, tradicions i músiques populars
  - Formació d'educadors de lleure
  - Formació curricular (idiomes, informàtica, etc.)
  - Participació ciutadana
- Programes de suport a joves creadors o artistes:
  - Art Jove
  - Suport a activitats culturals promogudes pels joves
  - Festivals de música
  - Beques
  - Concursos culturals
- Altres esdeveniments culturals:
  - Concerts
  - Fires
  - Jornades esportives
  - Exposicions

## Ocupació i formació

- Programes d'ocupació específics per a joves:
  - Sí
  - No
  - Serveis d'informació i assessorament en temes d'ocupació:
    - General
    - Específic per a joves
    - No n'hi ha
- Tipus d'informació que s'ofereix:
  - Cerca de feina
  - Contractació
  - Formació
  - Orientació professional
  - Drets i deures dels treballadors
  - Empreses de treball temporal
- Programes de foment de l'ocupació en col·laboració amb altres entitats:
  - General
  - Específic per a joves
  - No n'hi ha

## NECESSITATS, PROJECTES I DEMANDES







## ESPORLES / MALLORCA

Nombre d'habitants:	<b>4.900</b>
Població jove:	<b>778</b>
% de joves:	<b>15,88</b>

### ESTRUCTURA POLITICOADMINISTRATIVA

- Hi ha regidoria de joventut:  Sí  No
- Tipus de regidoria:  Exclusiva  Compartida
- Nom de l'àrea:  
Joventut, Cultura i Serveis Socials

- Professionals de joventut:
  - Personal tècnic de joventut: ..... 1
  - Informadors juvenils i dinamitzadors juvenils: ..... 1
  - Monitors de temps lliure: ..... 1
- Partit o coalició:
  - De l'Ajuntament: ..... PAS-PSM-Entesa Nacionalista
  - Del regidor o la regidora de joventut: ..... PAS-PSM-Entesa Nacionalista

### LÍNIES D'ACTUACIÓ

- Disposen d'un pla jove:  Sí  No  Està en elaboració

### Informació i assessorament

- Serveis d'informació al municipi:  General  Específic per a joves  No n'hi ha
- Tipus d'informació que s'ofereix:  Salut  Educació  Habitatge  Assessorament (jurídic, estudis, treball...)  Serveis de lleure i turisme  Associacionisme, participació i voluntariat  Agenda cultural  Ocupació i formació
- Vies de difusió de la informació:  Al mateix servei d'informació  Portal web de l'Ajuntament  Publicitat impresa  Correu ordinari  Correu electrònic  Xarxes socials (Facebook, Tuenti, Twitter...)  Missatges a mòbil  Centres d'ensenyament i assoc. juvenils
- Zones Wi-Fi:  Sí  No
- Ordinadors d'accés gratuït:  1 - 5  6 - 10  11 - 20  + de 20  No n'hi ha
- Nombre de serveis d'informació juvenils: ..... 1
- Horari d'obertura: .... Dimecres matí; dissabte horabaixa; dimarts, dijous, divendres: matí i horabaixa.

### Associacionisme, participació i voluntariat

- Nombre d'associacions juvenils al municipi: ..... 9
- Hi ha un consell local de joventut:  Sí  No
- Tipus d'associacions:  De lleure  Culturals  De formació  Esportives  De participació política i ciutadana
- Relació de l'Ajuntament amb les associacions:  Cessió d'infraestructures  Cessió de material  Subvencions  Suport professional tècnic  Convenis  Fòrum de Joventut  Assemblees juvenils
- Equipaments municipals per a joves:  Casals de joves  Serveis d'informació juvenil  Biblioteques  Zones esportives  Centres de cultura  Rocòdrom

### Serveis de lleure i turisme

- Activitats i serveis de lleure per als joves:
  - Campaments
  - Camps de treball
  - Rutes per a joves
  - Intercanvis internacionals
  - Activitats puntuals de dinamització
  - Activitats en temps de vacances escolars
  - Activitats als casals de joves
  - Activitats a les ludoteques
  - Activitats als centres o casals de barri
- Programes de promoció del turisme juvenil:
  - Viatgeteca
  - Servei d'informació i recerca

### Habitatge

- Programa de promoció d'habitatges per a joves:
  - HPO per a joves
  - Subvencions per a compra i reforma
  - Ajudes per a lloguer
  - Rebaixa de llicència municipal d'obres
  - Assessorament
  - Estudi de recerca de demandant d'HPO

### Salut i consum

- Programa sobre salut i consum adreçat a joves:
  - Consum responsable
  - Educació sexual
  - Prevenció de la violència
  - Seguretat viària
  - Oci alternatiu
  - Hàbits saludables (esport, salut alimentària...)
  - Prevenció de drogodependències i altres addiccions
  - Prevenció de la sida i altres MTS

### Cultura i esports

- Tallers i/o cursos per a joves:
  - Activitats esportives
  - Expressió audiovisual
  - Expressió plàstica
  - Expressió dramàtica
  - Expressió musical
  - Festes, tradicions i músiques populars
  - Formació d'educadors de lleure
  - Formació curricular (idiomes, informàtica, etc.)
  - Participació ciutadana
- Programes de suport a joves creadors o artistes:
  - Art Jove
  - Concursos culturals
  - Exposicions col·lectives
  - Suport a activitats culturals promogudes pels joves
  - Festivals de música
  - Beques
- Altres esdeveniments culturals:
  - Concerts
  - Fires
  - Jornades esportives
  - Exposicions

### Ocupació i formació

- Programes d'ocupació específics per a joves:
  - Sí
  - No
  - Serveis d'informació i assessorament en temes d'ocupació:
    - General
    - Específic per a joves
    - No n'hi ha
- Tipus d'informació que s'ofereix:
  - Cerca de feina
  - Contractació
  - Formació
  - Orientació professional
  - Drets i deures dels treballadors
  - Empreses de treball temporal
  - Elaboració de currículums
  - Autoocupació: creació d'empreses i cooperatives
- Programes de foment de l'ocupació en col·laboració amb altres entitats:
  - General
  - Específic per a joves
  - No n'hi ha
  - Programes de formació ocupacional:
    - Escoles taller
    - PQPI
    - Cases d'oficis
- Borsa de treball per a joves:
  - Sí
  - No

### NECESSITATS, PROJECTES I DEMANDES

• Principals necessitats del jovent del municipi:

- Educació i formació
- Habitatge
- Cultura i oci

• Principals prioritats de l'equip de govern:

- Educació i formació
- Habitatge

- Principals demandes de l'Ajuntament a la Direcció General de Joventut:
  - Activitats culturals rotatives entre municipis, suport econòmic i descentralització.



## ESTELLENCES / MALLORCA

Nombre d'habitants:	<b>378</b>
Població jove:	<b>42</b>
% de joves:	<b>11,11</b>

### ESTRUCTURA POLITICOADMINISTRATIVA

• Hi ha regidoria de joventut:  Sí  No

• Tipus de regidoria:  Exclusiva  Compartida

• Nom de l'àrea:

Joventut, Serveis Socials i Cultura

• Professionals de joventut:

- Treballadors socials: ..... 1

• Partit o coalició:

- De l'Ajuntament: ..... PP

- Del regidor o la regidora de joventut: ..... PP

### LÍNIES D'ACTUACIÓ

• Disposen d'un pla jove:  Sí  No  Està en elaboració

#### Informació i assessorament

• Serveis d'informació al municipi:  General  Específic per a joves  No n'hi ha

• Nombre de serveis d'informació juvenils: .....-

• Zones Wi-Fi:  Sí  No

• Ordinadors d'accés gratuït:  1 - 5  6 - 10  11 - 20  + de 20  No n'hi ha

#### Associacionisme, participació i voluntariat

• Nombre d'associacions juvenils al municipi: **en constitució** • Hi ha un consell local de joventut:  Sí  No

• Tipus d'associacions:  De lleure  De formació  De participació política i ciutadana  Culturals  Esportives

• Relació de l'Ajuntament amb les associacions:  Cessió d'infraestructures  Subvencions  Convenis

• Equipaments municipals per a joves:  Casals de joves  Serveis d'informació juvenil  Biblioteques  Zones esportives  Centres de cultura

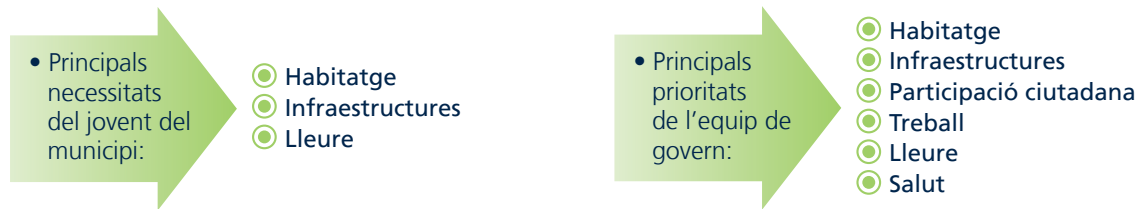
#### Cultura i esports

• Altres esdeveniments culturals:  Concerts  Jornades esportives  Exposicions  Fires

### Ocupació i formació

- Programes d'ocupació específics per a joves:  Sí  No
- Serveis d'informació i assessorament en temes d'ocupació:  General  Específic per a joves  No n'hi ha
- Tipus d'informació que s'ofereix:  Cerca de feina  Contractació  Formació  Orientació professional  Drets i deures dels treballadors  Empreses de treball temporal

### NECESSITATS, PROJECTES I DEMANDES



- Principals demandes de l'Ajuntament a la Direcció General de Joventut: Suport econòmic i recursos humans.



## FELANITX / MALLORCA

Nombre d'habitants: **18.225**  
 Població jove: **3.393**  
 % de joves: **18,62**

### ESTRUCTURA POLITICOADMINISTRATIVA



- Hi ha regidoria de joventut:  Sí  No
- Tipus de regidoria:  Exclusiva  Compartida
- Nom de l'àrea:  
Joventut
- Professionals de joventut:
  - Personal tècnic de joventut, informadors juvenils i dinamitzadors juvenils: ..... 1
- Partit o coalició:
  - De l'Ajuntament: ..... PP
  - Del regidor o la regidora de joventut: ..... PP

### LÍNIES D'ACTUACIÓ



- Disposen d'un pla jove:  Sí  No  Està en elaboració

### Informació i assessorament

- Serveis d'informació al municipi:  General  Específic per a joves  No n'hi ha
- Tipus d'informació que s'ofereix:  Salut  Educació  Habitatge  Assessorament (jurídic, estudis, treball...)  Associacionisme, participació i voluntariat  Agenda cultural  Ocupació i formació
- Vies de difusió de la informació:  Al mateix servei d'informació  Portal web de l'Ajuntament  Publicitat impresa  Correu ordinari  Correu electrònic  Xarxes socials (Facebook, Tuenti, Twitter...)  Missatges a mòbil  Centres d'ensenyament i assoc. juvenils
- Zones Wi-Fi:  Sí  No
- Ordinadors d'accés gratuït:  1 - 5  6 - 10  11 - 20  + de 20  No n'hi ha
- Nombre de serveis d'informació juvenils: ..... 2
- Horari d'obertura: ..... Dimarts i dijous de 9 a 14 h i dimecres de 17 a 20 h

### Associacionisme, participació i voluntariat

- Nombre d'associacions juvenils al municipi: **No consta**
- Hi ha un consell local de joventut:  Sí  No
- Equipaments municipals per a joves:  Casals de joves  Serveis d'informació juvenil  Biblioteques  Zones esportives  Centres de cultura

### Serveis de lleure i turisme

- Activitats i serveis de lleure per als joves:  Campaments  Camps de treball  Rutes per a joves  Intercanvis internacionals  Activitats en temps de vacances escolars  Activitats als casals de joves  Activitats a les ludoteques  Activitats als centres o casals de barri


### Cultura i esports

- Tallers i/o cursos per a joves:
    - Activitats esportives
    - Expressió audiovisual
    - Expressió plàstica
    - Expressió dramàtica
    - Expressió musical
  - Festes, tradicions i músiques populars
  - Formació d'educadors de lleure
  - Formació curricular (idiomes, informàtica, etc.)
  - Participació ciutadana
- 
- Altres esdeveniments culturals:
    - Concerts
    - Fires
    - Jornades esportives
    - Exposicions

### Ocupació i formació

- Programes d'ocupació específics per a joves:
    - Sí
    - No
  - Serveis d'informació i assessorament en temes d'ocupació:
    - General
    - Específic per a joves
    - No n'hi ha
- 
- Tipus d'informació que s'ofereix:
    - Cerca de feina
    - Contractació
    - Formació
    - Orientació professional
    - Drets i deures dels treballadors
    - Empreses de treball temporal
- 
- Programes de foment de l'ocupació en col·laboració amb altres entitats:
    - General
    - Específic per a joves
    - No n'hi ha
  - Programes de formació ocupacional:
    - Escoles taller
    - PQPI
    - Cases d'oficis
- 
- Borsa de treball per a joves:
    - Sí
    - No

### NECESSITATS, PROJECTES I DEMANDES





## FORNALUTX / MALLORCA

Nombre d'habitants:	<b>703</b>
Població jove:	<b>84</b>
% de joves:	<b>11,95</b>

### ESTRUCTURA POLITICOADMINISTRATIVA



• Hi ha regidoria de joventut:  Sí  No

• Tipus de regidoria:  Exclusiva  Compartida

• Nom de l'àrea:  
Joventut

• Professionals de joventut:  
No consta

• Partit o coalició:  
- De l'Ajuntament: ..... PP  
- Del regidor o la regidora de joventut: ..... PP

### LÍNIES D'ACTUACIÓ



• Disposen d'un pla jove:  Sí  No  Està en elaboració

#### Informació i assessorament

• Serveis d'informació al municipi:  General  Específic per a joves  No n'hi ha

• Nombre de serveis d'informació juvenils: ..... -

• Zones Wi-Fi:  Sí  No

• Ordinadors d'accés gratuït:  1 - 5  6 - 10  11 - 20  
 + de 20  No n'hi ha

#### Associacionisme, participació i voluntariat

• Nombre d'associacions juvenils al municipi: ..... -

• Hi ha un consell local de joventut:  Sí  No

• Equipaments municipals per a joves:  Casals de joves  Biblioteques  Centres de cultura  
 Serveis d'informació juvenil  Zones esportives

#### Ocupació i formació

• Programes d'ocupació específics per a joves:  Sí  No

• Serveis d'informació i assessorament en temes d'ocupació:  General  Específic per a joves  No n'hi ha

• Programes de foment de l'ocupació en col·laboració amb altres entitats:  General  Específic per a joves  No n'hi ha

**NECESSITATS, PROJECTES I DEMANDES**



• Principals necessitats del jovent del municipi:

- Educació i formació
- Treball
- Salut



• Principals prioritats de l'equip de govern:

- Educació i formació
- Habitatge
- Infraestructures
- Participació ciutadana
- Treball
- Lleure
- Salut
- Cultura i oci





## INCA / MALLORCA

Nombre d'habitants: **29.321**  
 Població jove: **5.847**  
 % de joves: **19,94**

### ESTRUCTURA POLITICOADMINISTRATIVA



- Hi ha regidoria de joventut:  Sí  No
- Tipus de regidoria:  Exclusiva  Compartida
- Nom de l'àrea:  
Joventut i Festes
- Professionals de joventut:
  - Personal d'administració: ..... 1
  - Informadors juvenils: ..... 1
  - Monitors de temps lliure: ..... 1
  - Dinamitzadors juvenils: ..... 1
- Partit o coalició:
  - De l'Ajuntament: ..... PP
  - Del regidor o la regidora de joventut: ..... PP

### LÍNIES D'ACTUACIÓ



- Disposen d'un pla jove:  Sí  No  Està en elaboració

#### Informació i assessorament

- Serveis d'informació al municipi:  General  Específic per a joves  No n'hi ha
- Tipus d'informació que s'ofereix:
  - Salut  Assessorament (jurídic, estudis, treball...)
  - Educació  Serveis de lleure i turisme
  - Habitatge  Associacionisme, participació i voluntariat
  - Agenda cultural
  - Ocupació i formació
- Vies de difusió de la informació:
  - Al mateix servei d'informació
  - Portal web de l'Ajuntament
  - Publicitat impresa
  - Correu ordinari
  - Correu electrònic
  - Xarxes socials (Facebook, Tuenti, Twitter...)
  - Missatges a mòbil
  - Centres d'ensenyament i assoc. juvenils
- Zones Wi-Fi:  Sí  No
- Ordinadors d'accés gratuït:  1 - 5  6 - 10  11 - 20  + de 20  No n'hi ha
- Nombre de serveis d'informació juvenils: ..... 1
- Horari d'obertura: ..... De 9 a 14 h i de 16 a 21 h  
Caps de setmana fins a les 24 h

#### Associacionisme, participació i voluntariat

- Nombre d'associacions juvenils al municipi: **Indeterminat**
- Hi ha un consell local de joventut:  Sí  No
- Tipus d'associacions:
  - De lleure  De formació
  - Culturals  Esportives
  - De participació política i ciutadana
- Relació de l'Ajuntament amb les associacions:
  - Cessió d'infraestructures
  - Subvencions
  - Convenis
- Equipaments municipals per a joves:
  - Casals de joves
  - Serveis d'informació juvenil
  - Biblioteques
  - Zones esportives
  - Centres de cultura

### Serveis de lleure i turisme

- Activitats i serveis de lleure per als joves:
  - Campaments
  - Camps de treball
  - Rutes per a joves
  - Intercanvis internacionals
  - Activitats en temps de vacances escolars
  - Activitats als casals de joves
  - Activitats a les ludoteques
  - Activitats als centres o casals de barri

### Habitatge

- Programa de promoció d'habitatges per a joves:
  - HPO per a joves
  - Subvencions per a compra i reforma
  - Rebaixa de llicència municipal d'obres
  - Assessorament
  - Ajudes per a lloguer

### Salut i consum

- Programa sobre salut i consum adreçat a joves:
  - Consum responsable
  - Educació sexual
  - Prevenció de la violència
  - Seguretat viària
  - Oci alternatiu
  - Hàbits saludables (esport, salut alimentària...)
  - Prevenció de drogodependències i altres addiccions
  - Prevenció de la sida i altres MTS

### Cultura i esports

- Tallers i/o cursos per a joves:
  - Activitats esportives
  - Expressió audiovisual
  - Expressió plàstica
  - Expressió dramàtica
  - Expressió musical
  - Festes, tradicions i músiques populars
  - Formació d'educadors de lleure
  - Formació curricular (idiomes, informàtica, etc.)
  - Participació ciutadana
- Programes de suport a joves creadors o artistes:
  - Art Jove
  - Concursos culturals
  - Suport a activitats culturals promogudes pels joves
  - Festivals de música
  - Beques
- Altres esdeveniments culturals:
  - Concerts
  - Fires
  - Jornades esportives
  - Exposicions

### Ocupació i formació

- Programes d'ocupació específics per a joves:
  - Sí
  - No
- Serveis d'informació i assessorament en temes d'ocupació:
  - General
  - Específic per a joves
  - No n'hi ha
- Tipus d'informació que s'ofereix:
  - Cerca de feina
  - Contractació
  - Formació
  - Orientació professional
  - Drets i deures dels treballadors
  - Empreses de treball temporal
- Programes de foment de l'ocupació en col·laboració amb altres entitats:
  - General
  - Específic per a joves
  - No n'hi ha
- Programes de formació ocupacional:
  - Escoles taller
  - PQPI
  - Cases d'oficis
- Borsa de treball per a joves:
  - Sí
  - No

### NECESSITATS, PROJECTES I DEMANDES



• Principals necessitats del jovent del municipi:

- Treball
- Cultura i oci

• Principals prioritats de l'equip de govern:

- Educació i formació
- Treball

• Principals demandes de l'Ajuntament a la Direcció General de Joventut: Suport econòmic, més col·laboració i projectes dirigits als municipis.



## LLOSETA / MALLORCA

Nombre d'habitants:	<b>5.750</b>
Població jove:	<b>1.130</b>
% de joves:	<b>19,65</b>

### ESTRUCTURA POLITICOADMINISTRATIVA

- Hi ha regidoria de joventut:  Sí  No
- Tipus de regidoria:  Exclusiva  Compartida
- Nom de l'àrea:

#### Cultura i Joventut

- Professionals de joventut:
  - Educadors socials: ..... 1
  - Treballadors socials: ..... 1
- Partit o coalició:
  - De l'Ajuntament: ..... PSOE
  - Del regidor o la regidora de joventut: ..... PSOE

### LÍNIES D'ACTUACIÓ

- Disposen d'un pla jove:  Sí  No  Està en elaboració

### Informació i assessorament

- Serveis d'informació al municipi:  General  Específic per a joves  No n'hi ha
- Tipus d'informació que s'ofereix:  Salut  Assessorament (jurídic, estudis, treball...)  Agenda cultural  Educació  Serveis de lleure i turisme  Ocupació i formació  Habitatge  Associacionisme, participació i voluntariat
- Vies de difusió de la informació:  Al mateix servei d'informació  Correu electrònic  Portal web de l'Ajuntament  Xarxes socials (Facebook, Tuenti, Twitter...)  Publicitat impresa  Missatges a mòbil  Correu ordinari  Centres d'ensenyament i assoc. juvenils
- Zones Wi-Fi:  Sí  No
- Ordinadors d'accés gratuït:  1 - 5  6 - 10  11 - 20  + de 20  No n'hi ha
- Nombre de serveis d'informació juvenils: ..... 2
- Horari d'obertura: ..... De 9 a 14 h i de 17 a 20 h

### Associacionisme, participació i voluntariat

- Nombre d'associacions juvenils al municipi: ..... 3
- Tipus d'associacions:  De lleure  De formació  De participació política i ciutadana  Culturals  Esportives
- Relació de l'Ajuntament amb les associacions:  Cessió d'infraestructures  Subvencions  Convenis
- Equipaments municipals per a joves:  Casals de joves  Biblioteques  Centres de cultura  Serveis d'informació juvenil  Zones esportives
- Hi ha un consell local de joventut:  Sí  No

### Serveis de lleure i turisme

- Activitats i serveis de lleure per als joves:
  - Campaments
  - Camps de treball
  - Rutes per a joves
  - Intercanvis internacionals
  - Activitats en temps de vacances escolars
  - Activitats als casals de joves
  - Activitats a les ludoteques
  - Activitats als centres o casals de barri

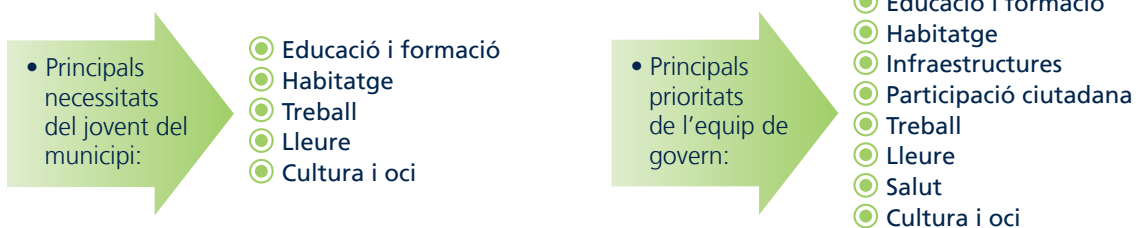
### Cultura i esports

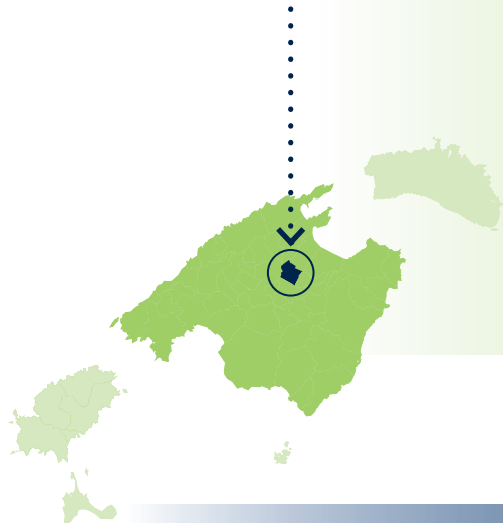
- Tallers i/o cursos per a joves:
  - Activitats esportives
  - Expressió audiovisual
  - Expressió plàstica
  - Expressió dramàtica
  - Expressió musical
  - Festes, tradicions i músiques populars
  - Formació d'educadors de lleure
  - Formació curricular (idiomes, informàtica, etc.)
  - Participació ciutadana
- Altres esdeveniments culturals:
  - Concerts
  - Fires
  - Jornades esportives
  - Exposicions

### Ocupació i formació

- Programes d'ocupació específics per a joves:
  - Sí
  - No
  - Serveis d'informació i assessorament en temes d'ocupació:
    - General
    - Específic per a joves
    - No n'hi ha
- Tipus d'informació que s'ofereix:
  - Cerca de feina
  - Contractació
  - Formació
  - Orientació professional
  - Drets i deures dels treballadors
  - Empreses de treball temporal
- Programes de foment de l'ocupació en col·laboració amb altres entitats:
  - General
  - Específic per a joves
  - No n'hi ha
  - Borsa de treball per a joves:
    - Sí
    - No

## NECESSITATS, PROJECTES I DEMANDES



**LLUBÍ / MALLORCA**

Nombre d'habitants:	<b>2.302</b>
Població jove:	<b>310</b>
% de joves:	<b>13,47</b>

**ESTRUCTURA POLITICoadministrativa**

- Hi ha regidoria de joventut:  Sí  No
- Tipus de regidoria:  Exclusiva  Compartida
- Nom de l'àrea:  
Esports i Joventut
- Professionals de joventut:
  - Personal d'administració i informadors juvenils: ..... 2
  - Educadors socials i treballadors socials: ..... 2
  - Dinamitzadors juvenils: ..... 1
- Partit o coalició:
  - De l'Ajuntament: ..... PP
  - Del regidor o la regidora de joventut: ..... PP

**LÍNIES D'ACTUACIÓ**

- Disposen d'un pla jove:  Sí  No  Està en elaboració

**Informació i assessorament**

- Serveis d'informació al municipi:  General  Específic per a joves  No n'hi ha
- Tipus d'informació que s'ofereix:  Salut  Assessorament (jurídic, estudis, treball...)  Agenda cultural  Educació  Serveis de lleure i turisme  Ocupació i formació  Habitatge  Associacionisme, participació i voluntariat
- Vies de difusió de la informació:  Al mateix servei d'informació  Correu electrònic  Portal web de l'Ajuntament  Xarxes socials (Facebook, Tuenti, Twitter...)  Publicitat impresa  Missatges a mòbil  Correu ordinari  Centres d'ensenyament i assoc. juvenils
- Zones Wi-Fi:  Sí  No
- Ordinadors d'accés gratuït:  1 - 5  6 - 10  11 - 20  + de 20  No n'hi ha
- Nombre de serveis d'informació juvenils: ..... 1
- Horari d'obertura: ... De dilluns a divendres de 16 a 19 h

**Associacionisme, participació i voluntariat**

- Nombre d'associacions juvenils al municipi: ..... 1
- Hi ha un consell local de joventut:  Sí  No
- Tipus d'associacions:  De lleure  De formació  De participació política i ciutadana  Culturals  Esportives
- Relació de l'Ajuntament amb les associacions:  Cessió d'infraestructures  Subvencions  Convenis  Assessorament i suport per a la posada en marxa
- Equipaments municipals per a joves:  Casals de joves  Biblioteques  Centres de cultura  Serveis d'informació juvenil  Zones esportives

### Serveis de lleure i turisme

- Activitats i serveis de lleure per als joves:
  - Campaments
  - Camps de treball
  - Rutes per a joves
  - Intercanvis internacionals
  - Activitats en temps de vacances escolars
  - Activitats als casals de joves
  - Activitats a les ludoteques
  - Activitats als centres o casals de barri

### Cultura i esports

- Tallers i/o cursos per a joves:
  - Activitats esportives
  - Expressió audiovisual
  - Expressió plàstica
  - Expressió dramàtica
  - Expressió musical
  - Festes, tradicions i músiques populars
  - Formació d'educadors de lleure
  - Formació curricular (idiomes, informàtica, etc.)
  - Participació ciutadana

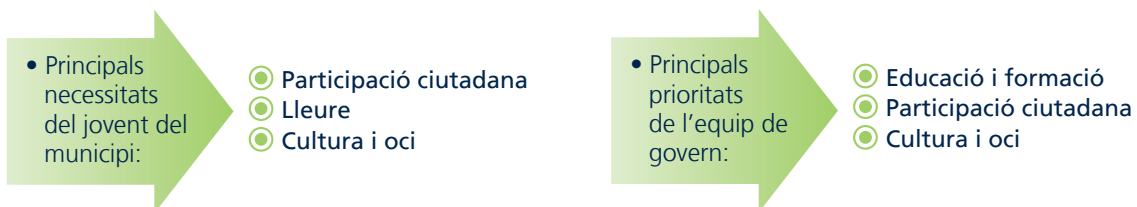
- Altres esdeveniments culturals:
  - Concerts
  - Fires
  - Jornades esportives
  - Exposicions

### Ocupació i formació

- Programes d'ocupació específics per a joves:
  - Sí
  - No
  - Serveis d'informació i assessorament en temes d'ocupació:
    - General
    - Específic per a joves
    - No disposa
    - No consta

- Programes de foment de l'ocupació en col·laboració amb altres entitats:
  - General
  - Específic per a joves
  - No n'hi ha

## NECESSITATS, PROJECTES I DEMANDES



- Principals demandes de l'Ajuntament a la Direcció General de Joventut: Suport econòmic.



## LLUCMAJOR / MALLORCA

Nombre d'habitants: **36.681**  
 Població jove: **6.345**  
 % de joves: **17,30**

### ESTRUCTURA POLITICOADMINISTRATIVA

- Hi ha regidoria de joventut:  Sí  No
- Tipus de regidoria:  Exclusiva  Compartida
- Nom de l'àrea:  
Joventut i Modernització

- Professionals de joventut:
  - Personal tècnic de joventut: ..... 1
  - Informadors juvenils: ..... 2
  - Dinamitzadors juvenils: ..... 3
  - Altres: ..... 1
- Partit o coalició:
  - De l'Ajuntament: ..... PP
  - Del regidor o la regidora de joventut: ..... PP

### LÍNIES D'ACTUACIÓ

- Disposen d'un pla jove:  Sí  No  Està en elaboració

### Informació i assessorament

- Serveis d'informació al municipi:  General  Específic per a joves  No n'hi ha
- Tipus d'informació que s'ofereix:  Salut  Educació  Habitatge  Assessorament (jurídic, estudis, treball...)  Serveis de lleure i turisme  Associacionisme, participació i voluntariat  Agenda cultural  Ocupació i formació
- Vies de difusió de la informació:  Al mateix servei d'informació  Portal web de l'Ajuntament  Publicitat impresa  Correu ordinari  Correu electrònic  Xarxes socials (Facebook, Tuenti, Twitter...)  Missatges a mòbil  Centres d'ensenyament i assoc. juvenils
- Zones Wi-Fi:  Sí  No  Ordinadors d'accés gratuït:  1 - 5  6 - 10  11 - 20  + de 20  No n'hi ha
- Nombre de serveis d'informació juvenils: ..... 2
- Horari d'obertura: ..... De dilluns a divendres de 9 a 14 h i de dimecres a divendres de 16 a 21 h. Dissabtes de 17 a 21 h

### Associacionisme, participació i voluntariat

- Nombre d'associacions juvenils al municipi: ..... 3
- Tipus d'associacions:  De lleure  Culturals  De formació  Esportives  De participació política i ciutadana
- Relació de l'Ajuntament amb les associacions:  Cessió d'infraestructures  Suport d'activitats  Subvencions  Convenis
- Equipaments municipals per a joves:  Casals de joves  Serveis d'informació juvenil  Biblioteques  Zones esportives  Centres de cultura
- Hi ha un consell local de joventut:  Sí  No

### Serveis de lleure i turisme

- Activitats i serveis de lleure per als joves:
  - Campaments
  - Camps de treball
  - Rutes per a joves
  - Intercanvis internacionals
  - Viatges
  - Activitats en temps de vacances escolars
  - Activitats als casals de joves
  - Activitats a les ludoteques
  - Activitats als centres o casals de barri

### Habitatge

- Programa de promoció d'habitatges per a joves:
  - HPO per a joves
  - Subvencions per a compra i reforma
  - Rebaixa de llicència municipal d'obres
  - Assessorament
  - Ajudes per a lloguer

### Salut i consum

- Programa sobre salut i consum adreçat a joves:
  - Consum responsable
  - Educació sexual
  - Prevenció de la violència
  - Seguretat viària
  - Oci alternatiu
  - Hàbits saludables (esport, salut alimentària...)
  - Prevenció de drogodependències i altres addiccions
  - Prevenció de la sida i altres MTS

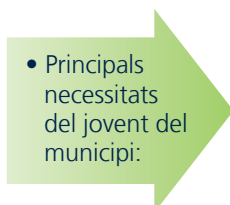
### Cultura i esports

- Tallers i/o cursos per a joves:
  - Activitats esportives
  - Expressió audiovisual
  - Expressió plàstica
  - Expressió dramàtica
  - Expressió musical
  - Escola d'adults
  - Festes, tradicions i músiques populars
  - Formació d'educadors de lleure
  - Formació curricular (idiomes, informàtica, etc.)
  - Participació ciutadana

### Ocupació i formació

- Programes d'ocupació específics per a joves:
  - Sí
  - No
- Serveis d'informació i assessorament en temes d'ocupació:
  - General
  - Específic per a joves
  - No n'hi ha
- Tipus d'informació que s'ofereix:
  - Cerca de feina
  - Contractació
  - Formació
  - Orientació professional
  - Drets i deures dels treballadors
  - Empreses de treball temporal
- Programes de foment de l'ocupació en col·laboració amb altres entitats:
  - General
  - Específic per a joves
  - No n'hi ha
- Programes de formació ocupacional:
  - Escoles taller
  - PQPI
  - Cases d'oficis
  - Cursos de formació ocupacional
- Borsa de treball per a joves:
  - Sí
  - No
- Borsa de suport a joves aturats:
  - Sí
  - No

### NECESSITATS, PROJECTES I DEMANDES



- Educació i formació
- Treball
- Cultura i oci



- Educació i formació
- Participació ciutadana
- Treball
- Lleure

- Principals demandes de l'Ajuntament a la Direcció General de Joventut: Recursos humans i projectes europeus.





## MANACOR / MALLORCA

Nombre d'habitants: **40.859**  
 Població jove: **7.797**  
 % de joves: **19,08**

### ESTRUCTURA POLITICOADMINISTRATIVA



- Hi ha regidoria de joventut:  Sí  No
- Tipus de regidoria:  Exclusiva  Compartida
- Nom de l'àrea:  
Joventut
- Professionals de joventut:  
- Personal tècnic de joventut i informadors juvenils: ... 3
- Partit o coalició:  
- De l'Ajuntament: ..... PP/AIC  
- Del regidor o la regidora de joventut: ..... PP

### LÍNIES D'ACTUACIÓ



- Disposen d'un pla jove:  Sí  No  Està en elaboració

#### Informació i assessorament

- Serveis d'informació al municipi:  General  Específic per a joves  No n'hi ha
- Tipus d'informació que s'ofereix:  Salut  Assessorament (jurídic, estudis, treball...)  Agenda cultural  Educació  Serveis de lleure i turisme  Ocupació i formació  Habitatge  Associacionisme, participació i voluntariat
- Vies de difusió de la informació:  Al mateix servei d'informació  Correu electrònic  Portal web de l'Ajuntament  Xarxes socials (Facebook, Tuenti, Twitter...)  Publicitat impresa  Missatges a mòbil  Correu ordinari  Centres d'ensenyament i assoc. juvenils
- Zones Wi-Fi:  Sí  No
- Ordinadors d'accés gratuït:  1 - 5  6 - 10  11 - 20  + de 20  No n'hi ha
- Nombre de serveis d'informació juvenils: ..... 3
- Horari d'obertura: ..... De 10 a 14 h i de 17 a 20 h

#### Associacionisme, participació i voluntariat

- Nombre d'associacions juvenils al municipi: ..... 6
- Hi ha un consell local de joventut:  Sí  No
- Tipus d'associacions:  De lleure  De formació  De participació política i ciutadana  Culturals  Esportives
- Relació de l'Ajuntament amb les associacions:  Cessió d'infraestructures  Subvencions  Convenis
- Equipaments municipals per a joves:  Casals de joves  Biblioteques  Centres de cultura  Serveis d'informació juvenil  Zones esportives

### Serveis de lleure i turisme

- Activitats i serveis de lleure per als joves:
  - Campaments
  - Camps de treball
  - Rutes per a joves
  - Intercanvis internacionals
  - Activitats en temps de vacances escolars
  - Activitats als casals de joves
  - Activitats a les ludoteques
  - Activitats als centres o casals de barri

### Salut i consum

- Programa sobre salut i consum adreçat a joves:
  - Consum responsable
  - Educació sexual
  - Prevenció de la violència
  - Seguretat viària
  - Oci alternatiu
  - Hàbits saludables (esport, salut alimentària...)
  - Prevenció de drogodependències i altres addiccions
  - Prevenció de la sida i altres MTS

### Cultura i esports

- Tallers i/o cursos per a joves:
  - Activitats esportives
  - Expressió audiovisual
  - Expressió plàstica
  - Expressió dramàtica
  - Expressió musical
  - Festes, tradicions i músiques populars
  - Formació d'educadors de lleure
  - Formació curricular (idiomes, informàtica, etc.)
  - Participació ciutadana

- Programes de suport a joves creadors o artistes:
  - Sí (sense determinar)

- Altres esdeveniments culturals:
  - Concerts
  - Fires
  - Jornades esportives
  - Exposicions

### Ocupació i formació

- Programes d'ocupació específics per a joves:
  - Sí
  - No
- Serveis d'informació i assessorament en temes d'ocupació:
  - General
  - Específic per a joves
  - No n'hi ha
- Tipus d'informació que s'ofereix:
  - Cerca de feina
  - Contractació
  - Formació
  - Orientació professional
  - Drets i deures dels treballadors
  - Empreses de treball temporal
- Programes de foment de l'ocupació en col·laboració amb altres entitats:
  - General
  - Específic per a joves
  - No n'hi ha
- Programes de formació ocupacional:
  - Escoles taller
  - PQPI
  - Cases d'oficis

### NECESSITATS, PROJECTES I DEMANDES

• Principals necessitats del jovent del municipi:

- Habitatge
- Treball

• Principals prioritats de l'equip de govern:

- Educació i formació
- Infraestructures
- Participació ciutadana
- Cultura i oci

- Principals demandes de l'Ajuntament a la Direcció General de Joventut: Suport econòmic i descentralització.



## MARRATXÍ / MALLORCA

Nombre d'habitants: **33.883**

Població jove: **6.136**

% de joves: **18,11**

### ESTRUCTURA POLITICOADMINISTRATIVA



• Hi ha regidoria de joventut:  Sí  No

• Tipus de regidoria:  Exclusiva  Compartida

• Nom de l'àrea:

Joventut

• Professionals de joventut:  
- Personal tècnic de joventut i informadors juvenils: .. 2  
- Personal d'administració: ..... 1

• Partit o coalició:  
- De l'Ajuntament: ..... PP  
- Del regidor o la regidora de joventut: ..... PP

### LÍNIES D'ACTUACIÓ



• Disposen d'un pla jove:  Sí  No  Està en elaboració

### Informació i assessorament

• Serveis d'informació al municipi:  General  Específic per a joves  No n'hi ha

• Nombre de serveis d'informació juvenils: ..... 3

• Horari d'obertura: ..... De 9 a 14 h i de 17 a 21 h

• Tipus d'informació que s'ofereix:  Salut  Assessorament (jurídic, estudis, treball...)  Agenda cultural  Educació  Serveis de lleure i turisme  Ocupació i formació  Habitatge  Associacionisme, participació i voluntariat

• Vies de difusió de la informació:  Al mateix servei d'informació  Correu electrònic  Portal web de l'Ajuntament  Xarxes socials (Facebook, Tuenti, Twitter...)  Publicitat impresa  Missatges a mòbil  Correu ordinari  Centres d'ensenyament i assoc. juvenils

• Zones Wi-Fi: **No consta**  Ordinadors d'accés gratuït:  1 - 5  6 - 10  11 - 20  + de 20  No n'hi ha

### Associacionisme, participació i voluntariat

• Nombre d'associacions juvenils al municipi: ..... 5  Hi ha un consell local de joventut:  Sí  No

• Tipus d'associacions:  De lleure  De formació  De participació política i ciutadana  Culturals  Esportives

• Relació de l'Ajuntament amb les associacions:  Cessió d'infraestructures  Subvencions  Convenis

• Equipaments municipals per a joves:  Casals de joves  Biblioteques  Centres de cultura  Serveis d'informació juvenil  Zones esportives

### Serveis de lleure i turisme

- Activitats i serveis de lleure per als joves:
  - Campaments
  - Camps de treball
  - Rutes per a joves
  - Intercanvis internacionals
  - Activitats en temps de vacances escolars
  - Activitats als casals de joves
  - Activitats a les ludoteques
  - Activitats als centres o casals de barri

### Habitatge

- Programa de promoció d'habitatges per a joves:
  - HPO per a joves
  - Subvencions per a compra i reforma
  - Rebaixa de llicència municipal d'obres
  - Assessorament
  - Ajudes per a lloguer

### Salut i consum

- Programa sobre salut i consum adreçat a joves:
  - Consum responsable
  - Educació sexual
  - Prevenció de la violència
  - Seguretat viària
  - Oci alternatiu
  - Hàbits saludables (esport, salut alimentària...)
  - Prevenció de drogodependències i altres addiccions
  - Prevenció de la sida i altres MTS

### Cultura i esports

- Tallers i/o cursos per a joves:
  - Activitats esportives
  - Expressió audiovisual
  - Expressió plàstica
  - Expressió dramàtica
  - Expressió musical
  - Festes, tradicions i músiques populars
  - Formació d'educadors de lleure
  - Formació curricular (idiomes, informàtica, etc.)
  - Participació ciutadana
- Programes de suport a joves creadors o artistes:
  - Art Jove
  - Concursos culturals
  - Suport a activitats culturals promogudes pels joves
  - Festivals de música
  - Beques
- Altres esdeveniments culturals:
  - Concerts
  - Fires
  - Jornades esportives
  - Exposicions

### Ocupació i formació

- Programes d'ocupació específics per a joves:
  - Sí
  - No
  - Serveis d'informació i assessorament en temes d'ocupació:
    - General
    - Específic per a joves
    - No n'hi ha
- Tipus d'informació que s'ofereix:
  - Cerca de feina
  - Contractació
  - Formació
  - Orientació professional
  - Drets i deures dels treballadors
  - Empreses de treball temporal
- Programes de foment de l'ocupació en col·laboració amb altres entitats:
  - General
  - Específic per a joves
  - No n'hi ha
  - Programes de formació ocupacional:
    - Escoles taller
    - PQPI
    - Cases d'oficis

## NECESSITATS, PROJECTES I DEMANDES



• Principals necessitats del jovent del municipi:

- Educació i formació
- Habitatge
- Treball

• Principals prioritats de l'equip de govern:

- Educació i formació
- Habitatge
- Infraestructures



## MONTUÏRI / MALLORCA

Nombre d'habitants:	<b>2.817</b>
Població jove:	<b>425</b>
% de joves:	<b>15,57</b>

### ESTRUCTURA POLITICOADMINISTRATIVA

- Hi ha regidoria de joventut:  Sí  No
- Tipus de regidoria:  Exclusiva  Compartida
- Nom de l'àrea:  
Esports, Joventut i Festes
- Professionals de joventut:
  - Personal d'administració: ..... 1
- Partit o coalició:
  - De l'Ajuntament: ..... PP
  - Del regidor o la regidora de joventut: ..... PP

### LÍNIES D'ACTUACIÓ

- Disposen d'un pla jove:  Sí  No  Està en elaboració

### Informació i assessorament

- Serveis d'informació al municipi:  General  Específic per a joves  No n'hi ha
- Nombre de serveis d'informació juvenils: ..... -
- Zones Wi-Fi:  Sí  No
- Ordinadors d'accés gratuït:  1 - 5  6 - 10  11 - 20  + de 20  No n'hi ha

### Associacionisme, participació i voluntariat

- Nombre d'associacions juvenils al municipi: ..... 2
- Hi ha un consell local de joventut:  Sí  No
- Tipus d'associacions:  De lleure  De formació  De participació política i ciutadana  Culturals  Esportives
- Relació de l'Ajuntament amb les associacions:  Cessió d'infraestructures  Subvencions  Convenis
- Equipaments municipals per a joves:  Casals de joves  Biblioteques  Centres de cultura  Serveis d'informació juvenil  Zones esportives

### Serveis de lleure i turisme

- Activitats i serveis de lleure per als joves:  Campaments  Activitats en temps de vacances escolars  Camps de treball  Activitats als casals de joves  Rutes per a joves  Activitats a les ludoteques  Intercanvis internacionals  Activitats als centres o casals de barri

### Habitatge

- Programa de promoció d'habitatges per a joves:
  - HPO per a joves
  - Subvencions per a compra i reforma
  - Rebaixa de llicència municipal d'obres
  - Assessorament
  - Ajudes per a lloguer

### Cultura i esports

- Tallers i/o cursos per a joves:
  - Activitats esportives
  - Expressió audiovisual
  - Expressió plàstica
  - Expressió dramàtica
  - Expressió musical
  - Festes, tradicions i músiques populars
  - Formació d'educadors de lleure
  - Formació curricular (idiomes, informàtica, etc.)
  - Participació ciutadana

- Altres esdeveniments culturals:
  - Concerts
  - Fires
  - Jornades esportives
  - Exposicions

### Ocupació i formació

- Programes d'ocupació específics per a joves:
  - Sí
  - No
- Programes de foment de l'ocupació en col·laboració amb altres entitats: **No consta**
- Serveis d'informació i assessorament en temes d'ocupació: **No consta**
- Programes de formació ocupacional:
  - Escoles taller
  - PQPI
  - Cases d'oficis

## NECESSITATS, PROJECTES I DEMANDES





## MURO / MALLORCA

Nombre d'habitants:	<b>7.001</b>
Població jove:	<b>1.261</b>
% de joves:	<b>18,01</b>

### ESTRUCTURA POLITICOADMINISTRATIVA



- Hi ha regidoria de joventut:  Sí  No
- Tipus de regidoria:  Exclusiva  Compartida
- Nom de l'àrea:  
**Medi Ambient i Joventut**
- Professionals de joventut:
  - Personal tècnic de joventut i informadors juvenils: .. 1
- Partit o coalició:
  - De l'Ajuntament: ..... PP/UM
  - Del regidor o la regidora de joventut: ..... PP

### LÍNIES D'ACTUACIÓ



- Disposen d'un pla jove:  Sí  No  Està en elaboració

#### Informació i assessorament

- Serveis d'informació al municipi:  General  Específic per a joves  No n'hi ha
- Tipus d'informació que s'ofereix:  Salut  Educació  Habitatge  Assessorament (jurídic, estudis, treball...)  Associacionisme, participació i voluntariat  Agenda cultural  Ocupació i formació
- Vies de difusió de la informació:  Al mateix servei d'informació  Portal web de l'Ajuntament  Publicitat impresa  Correu ordinari  Correu electrònic  Xarxes socials (Facebook, Tuenti, Twitter...)  Missatges a mòbil  Centres d'ensenyament i assoc. juvenils
- Zones Wi-Fi:  Sí  No
- Ordinadors d'accés gratuït:  1 - 5  6 - 10  11 - 20  + de 20  No n'hi ha
- Nombre de serveis d'informació juvenils: ..... 1
- Horari d'obertura: ..... De les 16 a les 20 h

#### Associacionisme, participació i voluntariat

- Nombre d'associacions juvenils al municipi: ..... 2
- Tipus d'associacions:  De lleure  Culturals  De formació  Esportives  De participació política i ciutadana
- Relació de l'Ajuntament amb les associacions:  Cessió d'infraestructures  Subvencions  Convenis
- Equipaments municipals per a joves:  Casals de joves  Serveis d'informació juvenil  Biblioteques  Zones esportives  Centres de cultura
- Hi ha un consell local de joventut:  Sí  No

### Serveis de lleure i turisme

- Activitats i serveis de lleure per als joves:
  - Campaments
  - Camps de treball
  - Rutes per a joves
  - Intercanvis internacionals
  - Activitats en temps de vacances escolars
  - Activitats als casals de joves
  - Activitats a les ludoteques
  - Activitats als centres o casals de barri

### Habitatge

- Programa de promoció d'habitatges per a joves:
  - HPO per a joves
  - Subvencions per a compra i reforma
  - Rebaixa de llicència municipal d'obres
  - Assessorament
  - Ajudes per a lloguer

### Salut i consum

- Programa sobre salut i consum adreçat a joves:
  - Consum responsable
  - Educació sexual
  - Prevenció de la violència
  - Seguretat viària
  - Oci alternatiu
  - Hàbits saludables (esport, salut alimentària...)
  - Prevenció de drogodependències i altres addiccions
  - Prevenció de la sida i altres MTS

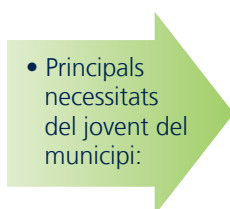
### Cultura i esports

- Tallers i/o cursos per a joves:
  - Activitats esportives
  - Expressió audiovisual
  - Expressió plàstica
  - Expressió dramàtica
  - Expressió musical
  - Festes, tradicions i músiques populars
  - Formació d'educadors de lleure
  - Formació curricular (idiomes, informàtica, etc.)
  - Participació ciutadana
- Programes de suport a joves creadors o artistes:
  - Art Jove
  - Concursos culturals
  - Suport a activitats culturals promogudes pels joves
  - Festivals de música
  - Beques
- Altres esdeveniments culturals:
  - Concerts
  - Fires
  - Jornades esportives
  - Exposicions

### Ocupació i formació

- Programes d'ocupació específics per a joves:
  - Sí
  - No
  - Serveis d'informació i assessorament en temes d'ocupació:
    - General
    - Específic per a joves
    - No n'hi ha
- Tipus d'informació que s'ofereix:
  - Cerca de feina
  - Contractació
  - Formació
  - Orientació professional
  - Drets i deures dels treballadors
  - Empreses de treball temporal
- Programes de foment de l'ocupació en col·laboració amb altres entitats:
  - General
  - Específic per a joves
  - No n'hi ha

### NECESSITATS, PROJECTES I DEMANDES



- Habitatge
- Infraestructures
- Treball
- Cultura i oci



- Educació i formació
- Participació ciutadana
- Treball
- Lleure
- Cultura i oci

- Principals demandes de l'Ajuntament a la Direcció General de Joventut: Suport econòmic.





## PALMA / MALLORCA

Nombre d'habitants: **404.681**

Població jove: **80.689**

% de joves: **19,94**

### ESTRUCTURA POLITICOADMINISTRATIVA



• Hi ha regidoria de joventut:  Sí  No

• Tipus de regidoria:  Exclusiva  Compartida

• Nom de l'àrea:

Cultura, Joventut, Patrimoni i Política Lingüística

- Professionals de joventut:
  - Personal tècnic de joventut: ..... 3
  - Personal d'administració: ..... 2
- Partit o coalició:
  - De l'Ajuntament: ..... PSOE-Bloc
  - Del regidor o la regidora de joventut: ..... PSM

### LÍNIES D'ACTUACIÓ



• Disposen d'un pla jove:  Sí  No  Està en elaboració

#### Informació i assessorament

• Serveis d'informació al municipi:  General  Específic per a joves  No n'hi ha

• Nombre de serveis d'informació juvenils: ..... 1  
 • Horari d'obertura: ..... De 9 a 13 h i de 16 a 20 h

• Tipus d'informació que s'ofereix:  Salut  Assessorament (jurídic, estudis, treball...)  Agenda cultural  Educació  Serveis de lleure i turisme  Ocupació i formació  Habitatge  Associacionisme, participació i voluntariat

• Vies de difusió de la informació:  Al mateix servei d'informació  Correu electrònic  Portal web de l'Ajuntament  Xarxes socials (Facebook, Tuenti, Twitter...)  Publicitat impresa  Missatges a mòbil  Correu ordinari  Centres d'ensenyament i assoc. juvenils

• Zones Wi-Fi:  Sí  No  Ordinadors d'accés gratuït:  1 - 5  6 - 10  11 - 20  + de 20  No n'hi ha

#### Associacionisme, participació i voluntariat

• Nombre d'associacions juvenils al municipi: ..... **45**  Hi ha un consell local de joventut:  Sí  No

• Tipus d'associacions:  De lleure  De formació  De participació política i ciutadana  Culturals  Esportives

• Relació de l'Ajuntament amb les associacions:  Cessió d'infraestructures  Subvencions  Convenis

• Equipaments municipals per a joves:  Casals de joves  Biblioteques  Centres de cultura  Serveis d'informació juvenil  Zones esportives

### Serveis de lleure i turisme

- Activitats i serveis de lleure per als joves:
  - Campaments
  - Camps de treball
  - Rutes per a joves
  - Intercanvis internacionals
  - Activitats en temps de vacances escolars
  - Activitats als casals de joves
  - Activitats a les ludoteques
  - Activitats als centres o casals de barri

### Habitatge

- Programa de promoció d'habitatges per a joves:
  - HPO per a joves
  - Subvencions per a compra i reforma
  - Rebaixa de llicència municipal d'obres
  - Assessorament
  - Ajudes per a lloguer

### Salut i consum

- Programa sobre salut i consum adreçat a joves:
  - Consum responsable
  - Educació sexual
  - Prevenció de la violència
  - Seguretat viària
  - Oci alternatiu
  - Hàbits saludables (esport, salut alimentària...)
  - Prevenció de drogodependències i altres addiccions
  - Prevenció de la sida i altres MTS

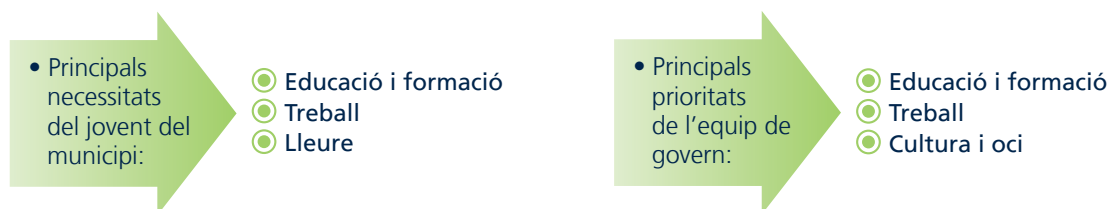
### Cultura i esports

- Tallers i/o cursos per a joves:
  - Sí (sense determinar)
- Programes de suport a joves creadors o artistes:
  - Art Jove
  - Concursos culturals
  - Suport a activitats culturals promogudes pels joves
  - Festivals de música
  - Beques
- Altres esdeveniments culturals:
  - Concerts
  - Fires
  - Jornades esportives
  - Exposicions

### Ocupació i formació

- Programes d'ocupació específics per a joves:
  - Sí
  - No
- Serveis d'informació i assessorament en temes d'ocupació:
  - General
  - Específic per a joves
  - No n'hi ha
- Tipus d'informació que s'ofereix:
  - Cerca de feina
  - Contractació
  - Formació
  - Orientació professional
  - Drets i deures dels treballadors
  - Empreses de treball temporal
- Programes de foment de l'ocupació en col·laboració amb altres entitats: **No consta**

## NECESSITATS, PROJECTES I DEMANDES



- Principals demandes de l'Ajuntament a la Direcció General de Joventut: Programes de voluntariat en col·laboració amb els ens locals i protocol de competències en matèria de punts d'informació jove.



## PETRA / MALLORCA

Nombre d'habitants:	<b>2.928</b>
Població jove:	<b>459</b>
% de joves:	<b>15,68</b>

### ESTRUCTURA POLITICOADMINISTRATIVA

- Hi ha regidoria de joventut:  Sí  No
- Tipus de regidoria:  Exclusiva  Compartida
- Nom de l'àrea:  
Festes i Joventut

- Professionals de joventut:
  - Educadors socials: ..... 1
  - Treballadors socials: ..... 1
  - Dinamitzadors juvenils: ..... 1
- Partit o coalició:
  - De l'Ajuntament: ..... PSM
  - Del regidor o la regidora de joventut: ..... PSM

### LÍNIES D'ACTUACIÓ

- Disposen d'un pla jove:  Sí  No  Està en elaboració

### Informació i assessorament

- Serveis d'informació al municipi:  General  Específic per a joves  No n'hi ha
- Tipus d'informació que s'ofereix:  Salut  Educació  Habitatge  Assessorament (jurídic, estudis, treball...)  Serveis de lleure i turisme  Associacionisme, participació i voluntariat  Agenda cultural  Ocupació i formació
- Vies de difusió de la informació:  Al mateix servei d'informació  Portal web de l'Ajuntament  Publicitat impresa  Correu ordinari  Correu electrònic  Xarxes socials (Facebook, Tuenti, Twitter...)  Missatges a mòbil  Centres d'ensenyament i assoc. juvenils
- Zones Wi-Fi:  Sí  No
- Ordinadors d'accés gratuït:  1 - 5  6 - 10  11 - 20  + de 20  No n'hi ha
- Nombre de serveis d'informació juvenils: ..... -

### Associacionisme, participació i voluntariat

- Nombre d'associacions juvenils al municipi: ..... 1
- Tipus d'associacions:  De lleure  Culturals  De formació  Esportives  De participació política i ciutadana
- Relació de l'Ajuntament amb les associacions:  Cessió d'infraestructures  Subvencions  Convenis
- Equipaments municipals per a joves:  Casals de joves  Serveis d'informació juvenil  Biblioteques  Zones esportives  Centres de cultura
- Hi ha un consell local de joventut:  Sí  No

### Serveis de lleure i turisme

- Activitats i serveis de lleure per als joves:
  - Campaments
  - Camps de treball
  - Rutes per a joves
  - Intercanvis internacionals
  - Concerts
- Activitats en temps de vacances escolars
  - Activitats als casals de joves
  - Activitats a les ludoteques
  - Activitats als centres o casals de barri
  - Obres de teatre

### Cultura i esports

- Tallers i/o cursos per a joves:
    - Activitats esportives
    - Expressió audiovisual
    - Expressió plàstica
    - Expressió dramàtica
    - Expressió musical
  - Festes, tradicions i músiques populars
    - Formació d'educadors de lleure
    - Formació curricular (idiomes, informàtica, etc.)
    - Participació ciutadana
- 
- Altres esdeveniments culturals:
    - Concerts
    - Exposicions
  - Jornades esportives
    - Fires
  - Obres de teatre

### Ocupació i formació

- Programes d'ocupació específics per a joves:
    - Sí
    - No
  - Serveis d'informació i assessorament en temes d'ocupació:
    - General
    - Específic per a joves
    - No n'hi ha
- 
- Tipus d'informació que s'ofereix:
    - Cerca de feina
    - Contractació
  - Formació
    - Orientació professional
  - Drets i deures dels treballadors
    - Empreses de treball temporal
- 
- Programes de foment de l'ocupació en col·laboració amb altres entitats:
    - General
    - Específic per a joves
    - No n'hi ha

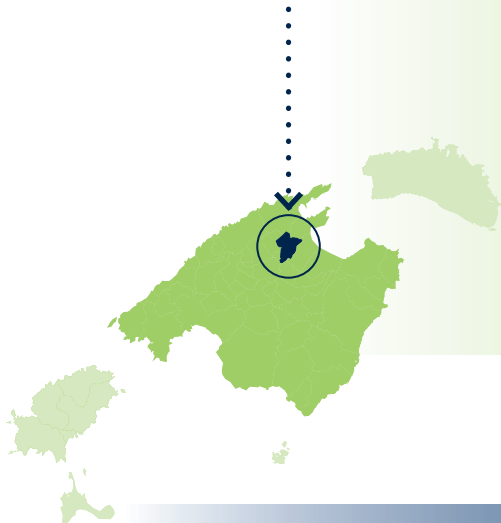
### NECESSITATS, PROJECTES I DEMANDES



- Educació i formació
- Habitatge
- Infraestructures
- Treball



- Educació i formació
- Habitatge
- Participació ciutadana



## SA POBLA / MALLORCA

Nombre d'habitants: **12.831**  
 Població jove: **2.449**  
 % de joves: **19,09**

### ESTRUCTURA POLITICOADMINISTRATIVA

- Hi ha regidoria de joventut:  Sí  No
- Tipus de regidoria:  Exclusiva  Compartida
- Nom de l'àrea:  
Esports, Joventut, Educació, Escoleta Municipal i Centre de Dia

- Professionals de joventut:  
- Informadors juvenils: ..... 1
- Partit o coalició:  
- De l'Ajuntament: **Independents per sa Pobla i PSOE**  
- Del regidor o la regidora de joventut: ..... **IxSP**

### LÍNIES D'ACTUACIÓ

- Disposen d'un pla jove:  Sí  No  Està en elaboració

#### Informació i assessorament

- Serveis d'informació al municipi:  General  Específic per a joves  No n'hi ha
- Tipus d'informació que s'ofereix:  Salut  Educació  Habitatge  Assessorament (jurídic, estudis, treball...)  Serveis de lleure i turisme  Associacionisme, participació i voluntariat  Agenda cultural  Ocupació i formació
- Vies de difusió de la informació:  Al mateix servei d'informació  Portal web de l'Ajuntament  Publicitat impresa  Correu ordinari  Correu electrònic  Xarxes socials (Facebook, Tuenti, Twitter...)  Missatges a mòbil  Centres d'ensenyament i assoc. juvenils
- Zones Wi-Fi:  Sí  No
- Ordinadors d'accés gratuït:  1 - 5  6 - 10  11 - 20  + de 20  No n'hi ha
- Nombre de serveis d'informació juvenils: ..... 1
- Horari d'obertura: ..... De dilluns a divendres de les 9 a les 14h

#### Associacionisme, participació i voluntariat

- Nombre d'associacions juvenils al municipi: ..... **8**
- Tipus d'associacions:  De lleure  Culturals  De formació  Esportives  De participació política i ciutadana
- Relació de l'Ajuntament amb les associacions:  Cessió d'infraestructures  Subvencions  Convenis
- Equipaments municipals per a joves:  Casals de joves  Serveis d'informació juvenil  Biblioteques  Zones esportives  Centres de cultura
- Hi ha un consell local de joventut:  Sí  No

### Serveis de lleure i turisme

- Activitats i serveis de lleure per als joves:
  - Campaments
  - Camps de treball
  - Rutes per a joves
  - Intercanvis internacionals
  - Activitats en temps de vacances escolars
  - Activitats als casals de joves
  - Activitats a les ludoteques
  - Activitats als centres o casals de barri

### Cultura i esports

- Tallers i/o cursos per a joves:
  - Activitats esportives
  - Expressió audiovisual
  - Expressió plàstica
  - Expressió dramàtica
  - Expressió musical
  - Festes, tradicions i músiques populars
  - Formació d'educadors de lleure
  - Formació curricular (idiomes, informàtica, etc.)
  - Participació ciutadana
- Programes de suport a joves creadors o artistes:
  - Art Jove
  - Concursos culturals
  - Suport a activitats culturals promogudes pels joves
  - Festivals de música
  - Beques
- Altres esdeveniments culturals:
  - Concerts
  - Fires
  - Jornades esportives
  - Exposicions

### Ocupació i formació

- Programes d'ocupació específics per a joves:
  - Sí
  - No
- Serveis d'informació i assessorament en temes d'ocupació:
  - General
  - Específic per a joves
  - No n'hi ha
- Tipus d'informació que s'ofereix:
  - Cerca de feina
  - Contractació
  - Formació
  - Orientació professional
  - Drets i deures dels treballadors
  - Empreses de treball temporal
- Programes de foment de l'ocupació en col·laboració amb altres entitats:
  - General
  - Específic per a joves
  - No n'hi ha

### NECESSITATS, PROJECTES I DEMANDES



• Principals necessitats del jovent del municipi:

- Habitatge
- Infraestructures
- Treball

• Principals prioritats de l'equip de govern:

- Educació i formació
- Habitatge
- Infraestructures
- Treball
- Salut



## POLLENÇA / MALLORCA

Nombre d'habitants: **16.981**

Població jove: **3.113**

% de joves: **18,33**

### ESTRUCTURA POLITICOADMINISTRATIVA



- Hi ha regidoria de joventut:  Sí  No

- Tipus de regidoria:  Exclusiva  Compartida

• Nom de l'àrea:

Joventut

- Professionals de joventut:
  - Personal tècnic de joventut, informadors juvenils i dinamitzadors juvenils: ..... 1

- Partit o coalició:
  - De l'Ajuntament: ..... UM-PSOE
  - Del regidor o la regidora de joventut: ..... PSOE

### LÍNIES D'ACTUACIÓ



- Disposen d'un pla jove:  Sí  No  Està en elaboració

### Informació i assessorament

- Serveis d'informació al municipi:  General  Específic per a joves  No n'hi ha

- Nombre de serveis d'informació juvenils: ..... 1
- Horari d'obertura: ..... De 9 a 14h i de 17 a 20 h

- Tipus d'informació que s'ofereix:
  - Salut  Assessorament (jurídic, estudis, treball...)  Agenda cultural
  - Educació  Serveis de lleure i turisme  Ocupació i formació
  - Habitatge  Associacionisme, participació i voluntariat

- Vies de difusió de la informació:
  - Al mateix servei d'informació  Correu electrònic
  - Portal web de l'Ajuntament  Xarxes socials (Facebook, Tuenti, Twitter...)
  - Publicitat impresa  Missatges a mòbil
  - Correu ordinari  Centres d'ensenyament i assoc. juvenils

- Zones Wi-Fi:  Sí  No
- Ordinadors d'accés gratuït:  1 - 5  6 - 10  11 - 20  + de 20  No n'hi ha

### Associacionisme, participació i voluntariat

- Nombre d'associacions juvenils al municipi: ..... 4
- Hi ha un consell local de joventut:  Sí  No

- Tipus d'associacions:  De lleure  De formació  De participació política i ciutadana  Culturals  Esportives

- Relació de l'Ajuntament amb les associacions:  Cessió d'infraestructures  Subvencions  Convenis

- Equipaments municipals per a joves:  Casals de joves  Biblioteques  Centres de cultura  Serveis d'informació juvenil  Zones esportives

### Serveis de lleure i turisme

- Activitats i serveis de lleure per als joves:
  - Campaments
  - Camps de treball
  - Rutes per a joves
  - Intercanvis internacionals
  - Activitats en temps de vacances escolars
  - Activitats als casals de joves
  - Activitats a les ludoteques
  - Activitats als centres o casals de barri

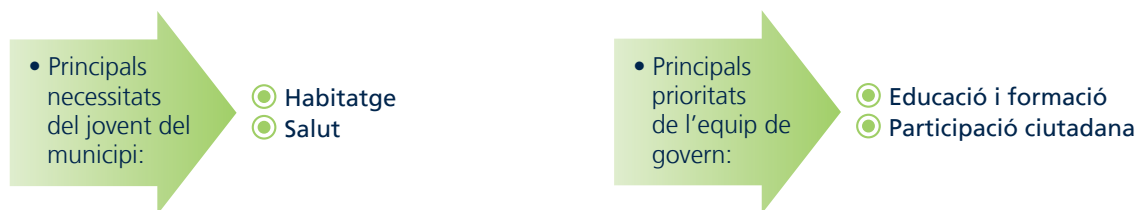
### Cultura i esports

- Tallers i/o cursos per a joves:
  - Activitats esportives
  - Expressió audiovisual
  - Expressió plàstica
  - Expressió dramàtica
  - Expressió musical
  - Festes, tradicions i músiques populars
  - Formació d'educadors de lleure
  - Formació curricular (idiomes, informàtica, etc.)
  - Participació ciutadana
- Altres esdeveniments culturals:
  - Concerts
  - Fires
  - Jornades esportives
  - Exposicions

### Ocupació i formació

- Programes d'ocupació específics per a joves:
  - Sí
  - No
- Serveis d'informació i assessorament en temes d'ocupació:
  - General
  - Específic per a joves
  - No n'hi ha
- Tipus d'informació que s'ofereix:
  - Cerca de feina
  - Contractació
  - Formació
  - Orientació professional
  - Drets i deures dels treballadors
  - Empreses de treball temporal
- Programes de foment de l'ocupació en col·laboració amb altres entitats:
  - General
  - Específic per a joves
  - No n'hi ha
- Borsa de treball per a joves:
  - Sí
  - No

### NECESSITATS, PROJECTES I DEMANDES



- Principals demandes de l'Ajuntament a la Direcció General de Joventut: Suport econòmic i recursos humans.





## PORRERES / MALLORCA

Nombre d'habitants:	<b>5.531</b>
Població jove:	<b>924</b>
% de joves:	<b>16,71</b>

### ESTRUCTURA POLITICOADMINISTRATIVA

• Hi ha regidoria de joventut:  Sí  No

• Tipus de regidoria:  Exclusiva  Compartida

• Nom de l'àrea:

Joventut

- Professionals de joventut:
  - Personal tècnic de joventut i personal d'administració: ..... 1
  - Informadors juvenils, monitors juvenils i dinamitzadors juvenils: ..... 1
- Partit o coalició:
  - De l'Ajuntament: ..... UM
  - Del regidor o la regidora de joventut: ..... UM

### LÍNIES D'ACTUACIÓ

• Disposen d'un pla jove:  Sí  No  Està en elaboració

#### Informació i assessorament

• Serveis d'informació al municipi:  General  Específic per a joves  No n'hi ha

• Nombre de serveis d'informació juvenils: ..... -

• Vies de difusió de la informació:  Al mateix servei d'informació  Portal web de l'Ajuntament  Publicitat impresa  Correu ordinari

Correu electrònic  Xarxes socials (Facebook, Tuenti, Twitter...)  Missatges a mòbil  Centres d'ensenyament i assoc. juvenils

• Zones Wi-Fi:  Sí  No

• Ordinadors d'accés gratuït:  1 - 5  6 - 10  11 - 20  + de 20  No n'hi ha

#### Associacionisme, participació i voluntariat

• Nombre d'associacions juvenils al municipi: ..... -

• Hi ha un consell local de joventut:  Sí  No

• Equipaments municipals per a joves:  Casals de joves  Serveis d'informació juvenil  Biblioteques  Zones esportives  Centres de cultura

#### Serveis de lleure i turisme

• Activitats i serveis de lleure per als joves:  Campaments  Camps de treball  Rutes per a joves  Intercanvis internacionals

Activitats en temps de vacances escolars  Activitats als casals de joves  Activitats a les ludoteques  Activitats als centres o casals de barri

### Salut i consum

- Programa sobre salut i consum adreçat a joves:
  - Consum responsable
  - Educació sexual
  - Previsió de la violència
  - Seguretat viària
  - Oci alternatiu
  - Hàbits saludables (esport, salut alimentària...)
  - Prevenció de drogodependències i altres addiccions
  - Prevenció de la sida i altres MTS

### Cultura i esports

- Tallers i/o cursos per a joves:
  - Activitats esportives
  - Expressió audiovisual
  - Expressió plàstica
  - Expressió dramàtica
  - Expressió musical
  - Festes, tradicions i músiques populars
  - Formació d'educadors de lleure
  - Formació curricular (idiomes, informàtica, etc.)
  - Participació ciutadana

- Altres esdeveniments culturals:
  - Concerts
  - Fires
  - Jornades esportives
  - Exposicions

### Ocupació i formació

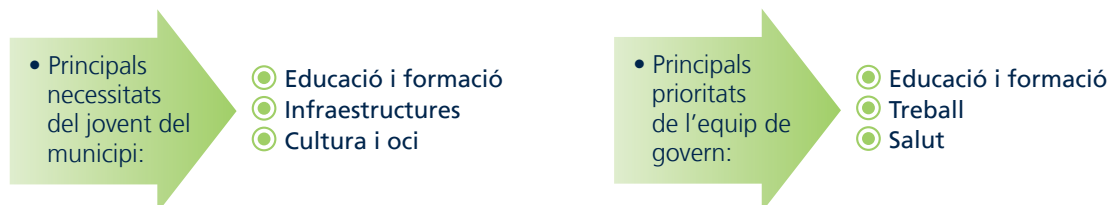
- Programes d'ocupació específics per a joves:
  - Sí
  - No
- Serveis d'informació i assessorament en temes d'ocupació:
  - General
  - Específic per a joves
  - No n'hi ha

- Tipus d'informació que s'ofereix:
  - Cerca de feina
  - Contractació
  - Formació
  - Orientació professional
  - Drets i deures dels treballadors
  - Empreses de treball temporal

- Programes de foment de l'ocupació en col·laboració amb altres entitats:
  - General
  - Específic per a joves
  - No n'hi ha
- Programes de formació ocupacional:
  - Escoles taller
  - PQPI
  - Cases d'oficis

- Borsa de treball per a joves:
  - Sí
  - No

### NECESSITATS, PROJECTES I DEMANDES



- Principals demandes de l'Ajuntament a la Direcció General de Joventut: Recursos humans, difusió dels recursos que ofereix la Direcció General de Joventut, descentralització i cursos de formació en joventut.



## PUIGPUNYENT / MALLORCA

Nombre d'habitants:	<b>1.938</b>
Població jove:	<b>278</b>
% de joves:	<b>14,34</b>

### ESTRUCTURA POLITICOADMINISTRATIVA

• Hi ha regidoria de joventut:  Sí  No

• Tipus de regidoria:  Exclusiva  Compartida

• Nom de l'àrea:

Joventut, Manteniment, Serveis Socials i Promoció Econòmica

- Professionals de joventut:
  - Dinamitzadors juvenils: ..... 1
- Partit o coalició:
  - De l'Ajuntament: ..... PSOE
  - Del regidor o la regidora de joventut: ..... PSOE

### LÍNIES D'ACTUACIÓ

• Disposen d'un pla jove:  Sí  No  Està en elaboració  No consta

#### Informació i assessorament

• Serveis d'informació al municipi:  General  Específic per a joves  No n'hi ha

• Nombre de serveis d'informació juvenils: ..... 2  
 • Horari d'obertura: ..... De les 17 a les 20 h

• Tipus d'informació que s'ofereix:  Salut  Assessorament (jurídic, estudis, treball...)  Agenda cultural  
 Educació  Serveis de lleure i turisme  Ocupació i formació  
 Habitatge  Associacionisme, participació i voluntariat

• Vies de difusió de la informació:  Al mateix servei d'informació  Correu electrònic  
 Portal web de l'Ajuntament  Xarxes socials (Facebook, Tuenti, Twitter...)  
 Publicitat impresa  Missatges a mòbil  
 Correu ordinari  Centres d'ensenyament i assoc. juvenils

• Zones Wi-Fi:  Sí  No  Ordinadors d'accés gratuït:  1 - 5  6 - 10  11 - 20  
 + de 20  No n'hi ha

#### Associacionisme, participació i voluntariat

• Nombre d'associacions juvenils al municipi: ..... 1  Hi ha un consell local de joventut:  Sí  No

• Tipus d'associacions:  De lleure  De formació  De participació política i ciutadana  
 Culturals  Esportives

• Relació de l'Ajuntament amb les associacions:  Cessió d'infraestructures  Subvencions  Convenis

• Equipaments municipals per a joves:  Casals de joves  Biblioteques  Centres de cultura  
 Serveis d'informació juvenil  Zones esportives

### Serveis de lleure i turisme

- Activitats i serveis de lleure per als joves:
  - Campaments
  - Camps de treball
  - Rutes per a joves
  - Intercanvis internacionals
  - Activitats en temps de vacances escolars
  - Activitats als casals de joves
  - Activitats a les ludoteques
  - Activitats als centres o casals de barri

### Salut i consum

- Programa sobre salut i consum adreçat a joves:
  - Consum responsable
  - Educació sexual
  - Prevenció de la violència
  - Seguretat viària
  - Oci alternatiu
  - Hàbits saludables (esport, salut alimentària...)
  - Prevenció de drogodependències i altres addiccions
  - Prevenció de la sida i altres MTS

### Cultura i esports

- Tallers i/o cursos per a joves:
  - Activitats esportives
  - Expressió audiovisual
  - Expressió plàstica
  - Expressió dramàtica
  - Expressió musical
  - Festes, tradicions i músiques populars
  - Formació d'educadors de lleure
  - Formació curricular (idiomes, informàtica, etc.)
  - Participació ciutadana

### Ocupació i formació

- Programes d'ocupació específics per a joves:
  - Sí
  - No
  - Serveis d'informació i assessorament en temes d'ocupació:
    - General
    - Específic per a joves
    - No n'hi ha
- Tipus d'informació que s'ofereix:
  - Cerca de feina
  - Contractació
  - Formació
  - Orientació professional
  - Drets i deures dels treballadors
  - Empreses de treball temporal
- Programes de foment de l'ocupació en col·laboració amb altres entitats:
  - General
  - Específic per a joves
  - No n'hi ha

## NECESSITATS, PROJECTES I DEMANDES





## SES SALINES / MALLORCA

Nombre d'habitants:	<b>5.234</b>
Població jove:	<b>842</b>
% de joves:	<b>16,09</b>

### ESTRUCTURA POLITICOADMINISTRATIVA

• Hi ha regidoria de joventut:  Sí  No

• Tipus de regidoria:  Exclusiva  Compartida

• Nom de l'àrea:

Joventut

• Professionals de joventut:  
No consta

• Partit o coalició:  
- De l'Ajuntament: ..... PSOE-PROG-NIL-UM  
- Del regidor o la regidora de joventut: ..... UM

### LÍNIES D'ACTUACIÓ

• Disposen d'un pla jove:  Sí  No  Està en elaboració

### Informació i assessorament

• Serveis d'informació al municipi:  General  Específic per a joves  No n'hi ha

• Nombre de serveis d'informació juvenils: ..... 1  
• Horari d'obertura: ..... De 15 a 19 h

• Tipus d'informació que s'ofereix:  Salut  Assessorament (jurídic, estudis, treball...)  Agenda cultural  Educació  Serveis de lleure i turisme  Ocupació i formació  Habitatge  Associacionisme, participació i voluntariat

• Vies de difusió de la informació:  Al mateix servei d'informació  Correu electrònic  Portal web de l'Ajuntament  Xarxes socials (Facebook, Tuenti, Twitter...)  Publicitat impresa  Missatges a mòbil  Correu ordinari  Centres d'ensenyament i assoc. juvenils

• Zones Wi-Fi:  Sí  No  Ordinadors d'accés gratuït:  1 - 5  6 - 10  11 - 20  + de 20  No n'hi ha

### Associacionisme, participació i voluntariat

• Nombre d'associacions juvenils al municipi: ..... -  Hi ha un consell local de joventut:  Sí  No

• Relació de l'Ajuntament amb les associacions:  Cessió d'infraestructures  Subvencions  Convenis

• Equipaments municipals per a joves:  Casals de joves  Biblioteques  Centres de cultura  Serveis d'informació juvenil  Zones esportives

### Serveis de lleure i turisme

- Activitats i serveis de lleure per als joves:
  - Campaments
  - Camps de treball
  - Rutes per a joves
  - Intercanvis internacionals
  - Activitats en temps de vacances escolars
  - Activitats als casals de joves
  - Activitats a les ludoteques
  - Activitats als centres o casals de barri

### Cultura i esports

- Tallers i/o cursos per a joves:
  - Activitats esportives
  - Expressió audiovisual
  - Expressió plàstica
  - Expressió dramàtica
  - Expressió musical
  - Festes, tradicions i músiques populars
  - Formació d'educadors de lleure
  - Formació curricular (idiomes, informàtica, etc.)
  - Participació ciutadana

- Altres esdeveniments culturals:
  - Concerts
  - Fires
  - Jornades esportives
  - Exposicions

### Ocupació i formació

- Programes d'ocupació específics per a joves:
  - Sí
  - No
  - Serveis d'informació i assessorament en temes d'ocupació:
    - General
    - Específic per a joves
    - No n'hi ha

- Programes de foment de l'ocupació en col·laboració amb altres entitats:
  - General
  - Específic per a joves
  - No n'hi ha
  - No consta

### NECESSITATS, PROJECTES I DEMANDES



• Principals necessitats del jovent del municipi:

- Educació i formació
- Treball
- Lleure

• Principals prioritats de l'equip de govern:

- Participació ciutadana
- Lleure
- Cultura i oci

- Principals demandes de l'Ajuntament a la Direcció General de Joventut: Recursos humans.

## SANT LLORENÇ DES CARDASSAR / MALLORCA



Nombre d'habitants: **8.841**  
 Població jove: **1.360**  
 % de joves: **15,38**

### ESTRUCTURA POLITICOADMINISTRATIVA



• Hi ha regidoria de joventut:  Sí  No

• Tipus de regidoria:  Exclusiva  Compartida

• Nom de l'àrea:

**Benestar Social i Joventut**

• Professionals de joventut:  
 - Personal tècnic de joventut: ..... 1  
 - Altres: ..... 1

• Partit o coalició:  
 - De l'Ajuntament: GISC, Independents de Son Carrió, PSOE, PSM-EN, AGIN  
 - Del regidor o la regidora de joventut: ..... PSOE

### LÍNIES D'ACTUACIÓ



• Disposen d'un pla jove:  Sí  No  Està en elaboració

#### Informació i assessorament

• Serveis d'informació al municipi:  General  Específic per a joves  No n'hi ha

• Nombre de serveis d'informació juvenils: ..... 1  
 • Horari d'obertura: .... Dilluns, dimecres i divendres de 9 a 14 h i dimarts de 16 a 18 h

• Vies de difusió de la informació:  Al mateix servei d'informació  Correu electrònic  
 Portal web de l'Ajuntament  Xarxes socials (Facebook, Tuenti, Twitter...)  
 Publicitat impresa  Missatges a mòbil  
 Correu ordinari  Centres d'ensenyament i assoc. juvenils

• Zones Wi-Fi:  Sí  No  No n'hi ha  
 • Ordinadors d'accés gratuït:  1 - 5  6 - 10  11 - 20  + de 20

#### Associacionisme, participació i voluntariat

• Nombre d'associacions juvenils al municipi: ..... 1  Hi ha un consell local de joventut:  Sí  No

• Tipus d'associacions:  De lleure  De formació  De participació política i ciutadana  
 Culturals  Esportives

• Relació de l'Ajuntament amb les associacions:  Cessió d'infraestructures  Subvencions  Convenis

• Equipaments municipals per a joves:  Casals de joves  Biblioteques  Centres de cultura  
 Serveis d'informació juvenil  Zones esportives

### Serveis de lleure i turisme

- Activitats i serveis de lleure per als joves:
  - Campaments
  - Camps de treball
  - Rutes per a joves
  - Intercanvis internacionals
  - Activitats en temps de vacances escolars
  - Activitats als casals de joves
  - Activitats a les ludoteques
  - Activitats als centres o casals de barri

### Salut i consum

- Programa sobre salut i consum adreçat a joves:
  - Consum responsable
  - Educació sexual
  - Prevenció de la violència
  - Seguretat viària
  - Oci alternatiu
  - Hàbits saludables (esport, salut alimentària...)
  - Prevenció de drogodependències i altres addiccions
  - Prevenció de la sida i altres MTS

### Cultura i esports

- Tallers i/o cursos per a joves:
  - Activitats esportives
  - Expressió audiovisual
  - Expressió plàstica
  - Expressió dramàtica
  - Expressió musical
  - Festes, tradicions i músiques populars
  - Formació d'educadors de lleure
  - Formació curricular (idiomes, informàtica, etc.)
  - Participació ciutadana
- Programes de suport a joves creadors o artistes:
  - Art Jove
  - Concursos culturals
  - Suport a activitats culturals promogudes pels joves
  - Festivals de música
  - Beques
- Altres esdeveniments culturals:
  - Concerts
  - Fires
  - Jornades esportives
  - Exposicions

### Ocupació i formació

- Programes d'ocupació específics per a joves:
  - Sí
  - No
  - Serveis d'informació i assessorament en temes d'ocupació:
    - General
    - Específic per a joves
    - No n'hi ha
- Tipus d'informació que s'ofereix:
  - Cerca de feina
  - Contractació
  - Formació
  - Orientació professional
  - Drets i deures dels treballadors
  - Empreses de treball temporal
- Programes de foment de l'ocupació en col·laboració amb altres entitats:
  - General
  - Específic per a joves
  - No n'hi ha
  - Borsa de treball per a joves:
    - Sí
    - No

### NECESSITATS, PROJECTES I DEMANDES



• Principals necessitats del jovent del municipi:

- Educació i formació
- Treball

- Principals demandes de l'Ajuntament a la Direcció General de Joventut: Suport tècnic i suport econòmic.





## SANTA EUGÈNIA / MALLORCA

Nombre d'habitants:	<b>1.595</b>
Població jove:	<b>192</b>
% de joves:	<b>12,38</b>

### ESTRUCTURA POLITICOADMINISTRATIVA

- Hi ha regidoria de joventut:  Sí  No
- Tipus de regidoria:  Exclusiva  Compartida
- Nom de l'àrea:  
Joventut

- Professionals de joventut:  
- Informadors juvenils i dinamitzadors juvenils: ..... 1
- Partit o coalició:  
- De l'Ajuntament: ..... PP  
- Del regidor o la regidora de joventut: ..... PP

### LÍNIES D'ACTUACIÓ

- Disposen d'un pla jove:  Sí  No  Està en elaboració

### Informació i assessorament

- Serveis d'informació al municipi:  General  Específic per a joves  No n'hi ha
- Tipus d'informació que s'ofereix:  Salut  Assessorament (jurídic, estudis, treball...)  Agenda cultural  Educació  Serveis de lleure i turisme  Ocupació i formació  Habitatatge  Associacionisme, participació i voluntariat
- Vies de difusió de la informació:  Al mateix servei d'informació  Correu electrònic  Portal web de l'Ajuntament  Xarxes socials (Facebook, Tuenti, Twitter...)  Publicitat impresa  Missatges a mòbil  Correu ordinari  Centres d'ensenyament i assoc. juvenils
- Zones Wi-Fi:  Sí  No
- Ordinadors d'accés gratuït:  1 - 5  6 - 10  11 - 20  + de 20  No n'hi ha
- Nombre de serveis d'informació juvenils: ..... 1
- Horari d'obertura: ..... De 17 a 20 h

### Associacionisme, participació i voluntariat

- Nombre d'associacions juvenils al municipi: ..... 1
- Hi ha un consell local de joventut:  Sí  No
- Tipus d'associacions:  De lleure  De formació  De participació política i ciutadana  Culturals  Esportives
- Relació de l'Ajuntament amb les associacions:  Cessió d'infraestructures  Subvencions  Convenis
- Equipaments municipals per a joves:  Casals de joves  Biblioteques  Centres de cultura  Serveis d'informació juvenil  Zones esportives

### Serveis de lleure i turisme

- Activitats i serveis de lleure per als joves:
  - Campaments
  - Camps de treball
  - Rutes per a joves
  - Intercanvis internacionals
  - Activitats en temps de vacances escolars
  - Activitats als casals de joves
  - Activitats a les ludoteques
  - Activitats als centres o casals de barri

### Salut i consum

- Programa sobre salut i consum adreçat a joves:
  - Consum responsable
  - Educació sexual
  - Prevenció de la violència
  - Seguretat viària
  - Oci alternatiu
  - Hàbits saludables (esport, salut alimentària...)
  - Prevenció de drogodependències i altres addiccions
  - Prevenció de la sida i altres MTS

### Cultura i esports

- Tallers i/o cursos per a joves:
  - Activitats esportives
  - Expressió audiovisual
  - Expressió plàstica
  - Expressió dramàtica
  - Expressió musical
  - Festes, tradicions i músiques populars
  - Formació d'educadors de lleure
  - Formació curricular (idiomes, informàtica, etc.)
  - Participació ciutadana
- Programes de suport a joves creadors o artistes:
  - Art Jove
  - Concursos culturals
  - Suport a activitats culturals promogudes pels joves
  - Festivals de música
  - Beques
- Altres esdeveniments culturals:
  - Concerts
  - Fires
  - Jornades esportives
  - Exposicions

### Ocupació i formació

- Programes d'ocupació específics per a joves:
  - Sí
  - No
- Serveis d'informació i assessorament en temes d'ocupació:
  - General
  - Específic per a joves
  - No n'hi ha
- Programes de foment de l'ocupació en col·laboració amb altres entitats:
  - General
  - Específic per a joves
  - No n'hi ha

### NECESSITATS, PROJECTES I DEMANDES



• Principals necessitats del jovent del municipi:

- Participació ciutadana
- Lleure
- Cultura i oci

• Principals prioritats de l'equip de govern:

- Participació ciutadana
- Lleure
- Cultura i oci



## SANTA MARGALIDA / MALLORCA

Nombre d'habitants: **11.626**  
 Població jove: **2.295**  
 % de joves: **19,74**

### ESTRUCTURA POLITICOADMINISTRATIVA

- Hi ha regidoria de joventut:  Sí  No
- Tipus de regidoria:  Exclusiva  Compartida
- Nom de l'àrea:  
Joventut i Festes

- Professionals de joventut:
  - Personal tècnic de joventut i informadors juvenils: ... 2
  - Treballadors socials: ... 2
- Partit o coalició:
  - De l'Ajuntament: ..... PP amb CPU
  - Del regidor o la regidora de joventut: ..... CPU

### LÍNIES D'ACTUACIÓ

- Disposen d'un pla jove:  Sí  No  Està en elaboració  No consta

### Informació i assessorament

- Serveis d'informació al municipi:  General  Específic per a joves  No n'hi ha
- Tipus d'informació que s'ofereix:  Salut  Assessorament (jurídic, estudis, treball...)  Agenda cultural  Ocupació i formació  Educació  Serveis de lleure i turisme  Habitatge  Associacionisme, participació i voluntariat
- Vies de difusió de la informació:  Al mateix servei d'informació  Correu electrònic  Portal web de l'Ajuntament  Xarxes socials (Facebook, Tuenti, Twitter...)  Publicitat impresa  Missatges a mòbil  Correu ordinari  Centres d'ensenyament i assoc. juvenils
- Zones Wi-Fi:  Sí  No
- Ordinadors d'accés gratuït:  1 - 5  6 - 10  11 - 20  + de 20  No n'hi ha

### Associacionisme, participació i voluntariat

- Nombre d'associacions juvenils al municipi: ..... **10**
- Hi ha un consell local de joventut:  Sí  No
- Tipus d'associacions:  De lleure  De formació  De participació política i ciutadana  Culturals  Esportives
- Relació de l'Ajuntament amb les associacions:  Cessió d'infraestructures  Subvencions  Convenis
- Equipaments municipals per a joves:  Casals de joves  Biblioteques  Centres de cultura  Serveis d'informació juvenil  Zones esportives

### Serveis de lleure i turisme

- Activitats i serveis de lleure per als joves:
  - Campaments
  - Camps de treball
  - Rutes per a joves
  - Intercanvis internacionals
  - Activitats en temps de vacances escolars
  - Activitats als casals de joves
  - Activitats a les ludoteques
  - Activitats als centres o casals de barri
- Programes de promoció del turisme juvenil:
  - Viatges a la neu
  - Viatges d'intercanvi

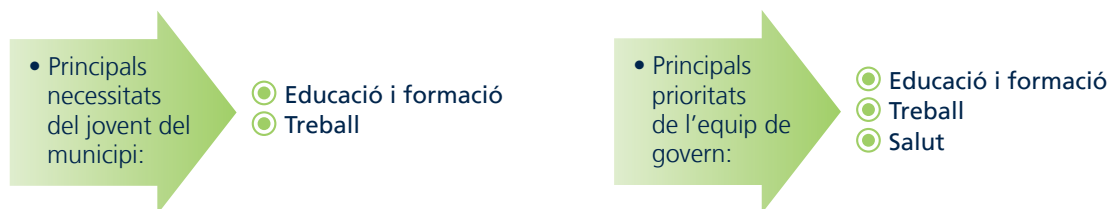
### Cultura i esports

- Tallers i/o cursos per a joves:
  - Activitats esportives
  - Expressió audiovisual
  - Expressió plàstica
  - Expressió dramàtica
  - Expressió musical
  - Festes, tradicions i músiques populars
  - Formació d'educadors de lleure
  - Formació curricular (idiomes, informàtica, etc.)
  - Participació ciutadana
- Altres esdeveniments culturals:
  - Concerts
  - Fires
  - Jornades esportives
  - Exposicions

### Ocupació i formació

- Programes d'ocupació específics per a joves:
  - Sí
  - No
- Serveis d'informació i assessorament en temes d'ocupació:
  - General
  - Específic per a joves
  - No n'hi ha
- Tipus d'informació que s'ofereix:
  - Cerca de feina
  - Contractació
  - Formació
  - Orientació professional
  - Drets i deures dels treballadors
  - Empreses de treball temporal
- Programes de foment de l'ocupació en col·laboració amb altres entitats:
  - General
  - Específic per a joves
  - No n'hi ha
- Programes de formació ocupacional:
  - Sí (sense determinar)

### NECESSITATS, PROJECTES I DEMANDES



- Principals demandes de l'Ajuntament a la Direcció General de Joventut: Suport econòmic i recursos humans.



## SANTA MARIA DEL CAMÍ / MALLORCA

Nombre d'habitants:	<b>6.176</b>
Població jove:	<b>993</b>
% de joves:	<b>16,08</b>

### ESTRUCTURA POLITICoadministrativa

- Hi ha regidoria de joventut:  Sí  No
- Tipus de regidoria:  Exclusiva  Compartida
- Nom de l'àrea:  
Joventut, Vies i Obres Municipals

- Professionals de joventut:
  - Personal tècnic de joventut: ..... 3
  - Informadors juvenils: ..... 2
  - Educadors socials: ..... 1
  - Treballadors socials: ..... 1
  - Dinamitzadors juvenils: ..... 2
- Partit o coalició:
  - De l'Ajuntament: ..... GPSM
  - Del regidor o la regidora de joventut: ..... GPSM

### LÍNIES D'ACTUACIÓ

- Disposen d'un pla jove:  Sí  No  Està en elaboració

### Informació i assessorament

- Serveis d'informació al municipi:  General  Específic per a joves  No n'hi ha
- Tipus d'informació que s'ofereix:  Salut  Assessorament (jurídic, estudis, treball...)  Agenda cultural  Educació  Serveis de lleure i turisme  Ocupació i formació  Habitatge  Associacionisme, participació i voluntariat
- Vies de difusió de la informació:  Al mateix servei d'informació  Correu electrònic  Portal web de l'Ajuntament  Xarxes socials (Facebook, Tuenti, Twitter...)  Publicitat impresa  Missatges a mòbil  Correu ordinari  Centres d'ensenyament i assoc. juvenils
- Zones Wi-Fi:  Sí  No
- Ordinadors d'accés gratuït:  1 - 5  6 - 10  11 - 20  + de 20  No n'hi ha
- Nombre de serveis d'informació juvenils: ..... 2
- Horari d'obertura: ..... Matins i horabaixes

### Associacionisme, participació i voluntariat

- Nombre d'associacions juvenils al municipi: **No consta**
- Hi ha un consell local de joventut:  Sí  No
- Tipus d'associacions:  De lleure  De formació  De participació política i ciutadana  Culturals  Esportives
- Relació de l'Ajuntament amb les associacions:  Cessió d'infraestructures  Subvencions  Convenis
- Equipaments municipals per a joves:  Casals de joves  Biblioteques  Centres de cultura  Serveis d'informació juvenil  Zones esportives

### Serveis de lleure i turisme

- Activitats i serveis de lleure per als joves:
  - Campaments
  - Camps de treball
  - Rutes per a joves
  - Intercanvis internacionals
  - Activitats en temps de vacances escolars
  - Activitats als casals de joves
  - Activitats a les ludoteques
  - Activitats als centres o casals de barri

### Salut i consum

- Programa sobre salut i consum adreçat a joves:
  - Consum responsable
  - Educació sexual
  - Prevenció de la violència
  - Seguretat viària
  - Oci alternatiu
  - Hàbits saludables (esport, salut alimentària...)
  - Prevenció de drogodependències i altres addiccions
  - Prevenció de la sida i altres MTS

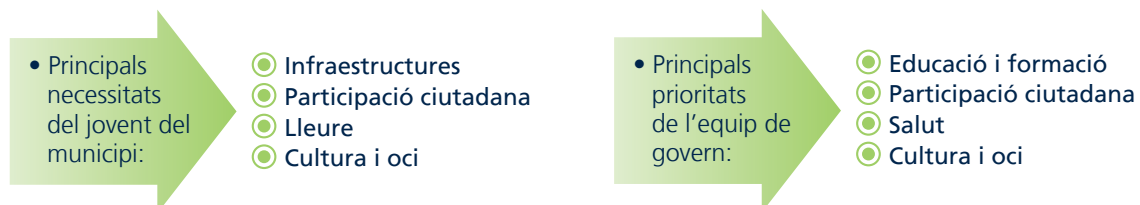
### Cultura i esports

- Tallers i/o cursos per a joves:
  - Activitats esportives
  - Expressió audiovisual
  - Expressió plàstica
  - Expressió dramàtica
  - Expressió musical
  - Festes, tradicions i músiques populars
  - Formació d'educadors de lleure
  - Formació curricular (idiomes, informàtica, etc.)
  - Participació ciutadana
- Programes de suport a joves creadors o artistes:
  - Art Jove
  - Concursos culturals
  - Festivals de música
  - Suport a activitats culturals promogudes pels joves
  - Certàmens de fotografia
  - Beques
- Altres esdeveniments culturals:
  - Concerts
  - Fires
  - Jornades esportives
  - Exposicions

### Ocupació i formació

- Programes d'ocupació específics per a joves:
  - Sí
  - No
- Serveis d'informació i assessorament en temes d'ocupació:
  - General
  - Específic per a joves
  - No n'hi ha
- Tipus d'informació que s'ofereix:
  - Cerca de feina
  - Contractació
  - Formació
  - Orientació professional
  - Drets i deures dels treballadors
  - Empreses de treball temporal
- Programes de foment de l'ocupació en col·laboració amb altres entitats:
  - General
  - Específic per a joves
  - No n'hi ha
- Programes de formació ocupacional:
  - Escoles taller
  - PQPI
  - Cases d'oficis

### NECESSITATS, PROJECTES I DEMANDES





## SANTANYÍ / MALLORCA

Nombre d'habitants: **12.823**  
 Població jove: **2.190**  
 % de joves: **17,08**

### ESTRUCTURA POLITICOADMINISTRATIVA

- Hi ha regidoria de joventut:  Sí  No
- Tipus de regidoria:  Exclusiva  Compartida
- Nom de l'àrea:  
Joventut, Treball i Formació

- Professionals de joventut:
  - Personal tècnic de joventut: ..... 1
  - Personal d'administració: ..... 1
  - Informadors juvenils: ..... 1
- Partit o coalició:
  - De l'Ajuntament: ..... PP
  - Del regidor o la regidora de joventut: ..... PP

### LÍNIES D'ACTUACIÓ

- Disposen d'un pla jove:  Sí  No  Està en elaboració

### Informació i assessorament

- Serveis d'informació al municipi:  General  Específic per a joves  No n'hi ha
- Tipus d'informació que s'ofereix:  Salut  Educació  Habitatge  Assessorament (jurídic, estudis, treball...)  Serveis de lleure i turisme  Associacionisme, participació i voluntariat  Agenda cultural  Ocupació i formació
- Vies de difusió de la informació:  Al mateix servei d'informació  Portal web de l'Ajuntament  Publicitat impresa  Correu ordinari  Correu electrònic  Xarxes socials (Facebook, Tuenti, Twitter...)  Missatges a mòbil  Centres d'ensenyament i assoc. juvenils
- Zones Wi-Fi:  Sí  No  Ordinadors d'accés gratuït:  1 - 5  6 - 10  11 - 20  + de 20  No n'hi ha
- Nombre de serveis d'informació juvenils: ..... 2
- Horari d'obertura: ..... 45 hores setmanals

### Associacionisme, participació i voluntariat

- Nombre d'associacions juvenils al municipi: ..... 1
- Relació de l'Ajuntament amb les associacions:  Cessió d'infraestructures  Subvencions  Convenis
- Equipaments municipals per a joves:  Casals de joves  Serveis d'informació juvenil  Biblioteques  Zones esportives  Centres de cultura
- Hi ha un consell local de joventut:  Sí  No

### Serveis de lleure i turisme

- Activitats i serveis de lleure per als joves:
  - Campaments
  - Camps de treball
  - Rutes per a joves
  - Intercanvis internacionals
  - Activitats en temps de vacances escolars
  - Activitats als casals de joves
  - Activitats a les ludoteques
  - Activitats als centres o casals de barri

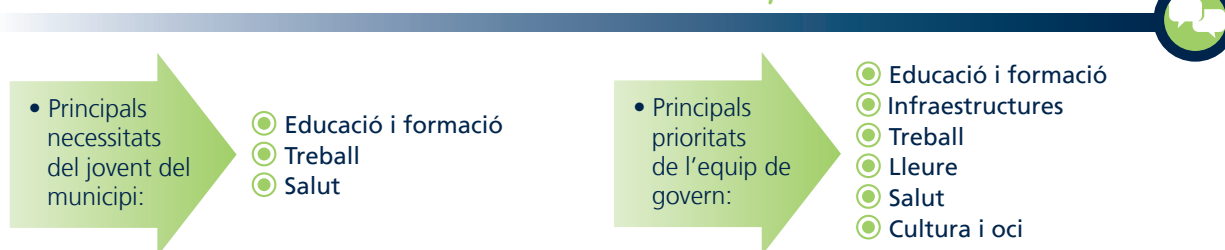
### Cultura i esports

- Tallers i/o cursos per a joves:
  - Activitats esportives
  - Expressió audiovisual
  - Expressió plàstica
  - Expressió dramàtica
  - Expressió musical
  - Festes, tradicions i músiques populars
  - Formació d'educadors de lleure
  - Formació curricular (idiomes, informàtica, etc.)
  - Participació ciutadana
- Programes de suport a joves creadors o artistes:
  - Art Jove
  - Concursos culturals
  - Suport a activitats culturals promogudes pels joves
  - Festivals de música
  - Beques
- Altres esdeveniments culturals:
  - Concerts
  - Fires
  - Jornades esportives
  - Exposicions

### Ocupació i formació

- Programes d'ocupació específics per a joves:
  - Sí
  - No
  - Serveis d'informació i assessorament en temes d'ocupació:
    - General
    - Específic per a joves
    - No n'hi ha
- Tipus d'informació que s'ofereix:
  - Cerca de feina
  - Contractació
  - Formació
  - Orientació professional
  - Drets i deures dels treballadors
  - Empreses de treball temporal
- Programes de foment de l'ocupació en col·laboració amb altres entitats:
  - General
  - Específic per a joves
  - No n'hi ha
  - Programes de formació ocupacional:
    - Sí (sense determinar)
- Borsa de treball per a joves:
  - Sí
  - No

### NECESSITATS, PROJECTES I DEMANDES



- Principals demandes de l'Ajuntament a la Direcció General de Joventut: Suport econòmic i recursos humans.





## SELVA / MALLORCA

Nombre d'habitants:	<b>3.620</b>
Població jove:	<b>618</b>
% de joves:	<b>17,07</b>

### ESTRUCTURA POLITICoadministrativa

- Hi ha regidoria de joventut:  Sí  No

- Tipus de regidoria:  Exclusiva  Compartida

- Nom de l'àrea:

Cultura i Joventut

- Professionals de joventut:
  - Dinamitzadors juvenils: ..... 1
- Partit o coalició:
  - De l'Ajuntament: ..... PP
  - Del regidor o la regidora de joventut: ..... PP

### LÍNIES D'ACTUACIÓ

- Disposen d'un pla jove:  Sí  No  Està en elaboració

#### Informació i assessorament

- Serveis d'informació al municipi:  General  Específic per a joves  No n'hi ha

- Nombre de serveis d'informació juvenils: ..... 3
- Horari d'obertura: ..... De 8 a 13 h i de 16 a 19 h

- Tipus d'informació que s'ofereix:  Salut  Assessorament (jurídic, estudis, treball...)  Agenda cultural  Educació  Serveis de lleure i turisme  Ocupació i formació  Habitatge  Associacionisme, participació i voluntariat

- Vies de difusió de la informació:  Al mateix servei d'informació  Correu electrònic  Portal web de l'Ajuntament  Xarxes socials (Facebook, Tuenti, Twitter...)  Publicitat impresa  Missatges a mòbil  Correu ordinari  Centres d'ensenyament i assoc. juvenils

- Zones Wi-Fi:  Sí  No
- Ordinadors d'accés gratuït:  1 - 5  6 - 10  11 - 20  + de 20  No n'hi ha

#### Associacionisme, participació i voluntariat

- Nombre d'associacions juvenils al municipi: **No consta**
- Hi ha un consell local de joventut:  Sí  No

- Tipus d'associacions:  De lleure  De formació  De participació política i ciutadana  Culturals  Esportives

- Relació de l'Ajuntament amb les associacions:  Cessió d'infraestructures  Subvencions  Convenis

- Equipaments municipals per a joves:  Casals de joves  Biblioteques  Centres de cultura  Serveis d'informació juvenil  Zones esportives

### Serveis de lleure i turisme

- Activitats i serveis de lleure per als joves:
  - Campaments
  - Camps de treball
  - Rutes per a joves
  - Intercanvis internacionals
  - Activitats en temps de vacances escolars
  - Activitats als casals de joves
  - Activitats a les ludoteques
  - Activitats als centres o casals de barri

### Cultura i esports

- Tallers i/o cursos per a joves:
  - Activitats esportives
  - Expressió audiovisual
  - Expressió plàstica
  - Expressió dramàtica
  - Expressió musical
  - Festes, tradicions i músiques populars
  - Formació d'educadors de lleure
  - Formació curricular (idiomes, informàtica, etc.)
  - Participació ciutadana
- Altres esdeveniments culturals:
  - Concerts
  - Fires
  - Jornades esportives
  - Exposicions

### Ocupació i formació

- Programes d'ocupació específics per a joves:
  - Sí
  - No
- Serveis d'informació i assessorament en temes d'ocupació:
  - General
  - Específic per a joves
  - No n'hi ha
- Tipus d'informació que s'ofereix:
  - Cerca de feina
  - Contractació
  - Formació
  - Orientació professional
  - Drets i deures dels treballadors
  - Empreses de treball temporal
- Programes de foment de l'ocupació en col·laboració amb altres entitats:
  - General
  - Específic per a joves
  - No n'hi ha
- Programes de formació ocupacional:
  - Escoles taller
  - PQPI
  - Cases d'oficis

### NECESSITATS, PROJECTES I DEMANDES



• Principals necessitats del jovent del municipi:

- Educació i formació
- Treball

• Principals prioritats de l'equip de govern:

- Educació i formació
- Treball

- Principals demandes de l'Ajuntament a la Direcció General de Joventut: Suport econòmic, recursos humans i infraestructures.



## SENCELLES / MALLORCA

Nombre d'habitants:	<b>3.155</b>
Població jove:	<b>380</b>
% de joves:	<b>12,04</b>

### ESTRUCTURA POLITICOADMINISTRATIVA

- Hi ha regidoria de joventut:  Sí  No
- Tipus de regidoria:  Exclusiva  Compartida
- Nom de l'àrea:  
Educació, Cultura i Joventut

- Professionals de joventut:  
- Informadors juvenils i dinamitzadors juvenils: ..... 1
- Partit o coalició:  
- De l'Ajuntament: ..... Independents-PSOE, UM i Esquerra Unida  
- Del regidor o la regidora de joventut: . Esquerra Unida

### LÍNIES D'ACTUACIÓ

- Disposen d'un pla jove:  Sí  No  Està en elaboració

#### Informació i assessorament

- Serveis d'informació al municipi:  General  Específic per a joves  No n'hi ha
- Tipus d'informació que s'ofereix:  Salut  Assessorament (jurídic, estudis, treball...)  Agenda cultural  Educació  Serveis de lleure i turisme  Ocupació i formació  Habitatge  Associacionisme, participació i voluntariat
- Vies de difusió de la informació:  Al mateix servei d'informació  Correu electrònic  Portal web de l'Ajuntament  Xarxes socials (Facebook, Tuenti, Twitter...)  Publicitat impresa  Missatges a mòbil  Correu ordinari  Centres d'ensenyament i assoc. juvenils
- Zones Wi-Fi:  Sí  No
- Ordinadors d'accés gratuït:  1 - 5  6 - 10  11 - 20  + de 20  No n'hi ha
- Nombre de serveis d'informació juvenils: ..... 1
- Horari d'obertura: ..... Dilluns dematí; dimarts, dimecres dijous, divendres i dissabtes horabaixa.

#### Associacionisme, participació i voluntariat

- Nombre d'associacions juvenils al municipi: ..... **3**
- Hi ha un consell local de joventut:  Sí  No
- Tipus d'associacions:  De lleure  De formació  De participació política i ciutadana  Culturals  Esportives
- Relació de l'Ajuntament amb les associacions:  Cessió d'infraestructures  Subvencions  Convenis
- Equipaments municipals per a joves:  Casals de joves  Biblioteques  Zones esportives  Serveis d'informació juvenil  Local d'assaig  Centres de cultura

### Serveis de lleure i turisme

- Activitats i serveis de lleure per als joves:
  - Campaments
  - Camps de treball
  - Rutes per a joves
  - Intercanvis internacionals
  - Activitats en temps de vacances escolars
  - Activitats als casals de joves
  - Activitats a les ludoteques
  - Activitats als centres o casals de barri

### Salut i consum

- Programa sobre salut i consum adreçat a joves:
  - Consum responsable
  - Educació sexual
  - Prevenció de la violència
  - Seguretat viària
  - Oci alternatiu
  - Hàbits saludables (esport, salut alimentària...)
  - Prevenció de drogodependències i altres addiccions
  - Prevenció de la sida i altres MTS

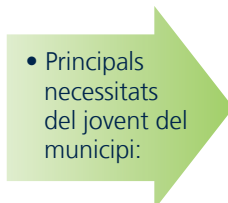
### Cultura i esports

- Tallers i/o cursos per a joves:
  - Activitats esportives
  - Expressió audiovisual
  - Expressió plàstica
  - Expressió dramàtica
  - Expressió musical
  - Festes, tradicions i músiques populars
  - Formació d'educadors de lleure
  - Formació curricular (idiomes, informàtica, etc.)
  - Participació ciutadana
- Programes de suport a joves creadors o artistes:
  - Art Jove
  - Concursos culturals
  - Festivals de música
  - Suport a activitats culturals promogudes pels joves
  - Local d'assaig
  - Beques
- Altres esdeveniments culturals:
  - Concerts
  - Fires
  - Jornades esportives
  - Exposicions

### Ocupació i formació

- Programes d'ocupació específics per a joves:
  - Sí
  - No
- Serveis d'informació i assessorament en temes d'ocupació:
  - General
  - Específic per a joves
  - No n'hi ha
- Programes de foment de l'ocupació en col·laboració amb altres entitats:
  - General
  - Específic per a joves
  - No n'hi ha

### NECESSITATS, PROJECTES I DEMANDES



- Principals necessitats del jovent del municipi:

- Participació ciutadana
- Treball
- Lleure
- Salut



- Principals prioritats de l'equip de govern:

- Participació ciutadana
- Treball
- Lleure
- Salut



## SINEU / MALLORCA

Nombre d'habitants:	<b>3.619</b>
Població jove:	<b>565</b>
% de joves:	<b>15,61</b>

### ESTRUCTURA POLITICOADMINISTRATIVA

- Hi ha regidoria de joventut:  Sí  No

- Tipus de regidoria:  Exclusiva  Compartida

- Nom de l'àrea:

Festes, Participació Ciutadana, Joventut, i Turisme

- Professionals de joventut:
  - Informadors juvenils: ..... 1
- Partit o coalició:
  - De l'Ajuntament: ..... PP, UM
  - Del regidor o la regidora de joventut: ..... PP

### LÍNIES D'ACTUACIÓ

- Disposen d'un pla jove:  Sí  No  Està en elaboració

#### Informació i assessorament

- Serveis d'informació al municipi:  General  Específic per a joves  No n'hi ha

- Nombre de serveis d'informació juvenils: ..... 1
- Horari d'obertura: ..... De dilluns a divendres de 9 a 14 h

- Tipus d'informació que s'ofereix:  Salut  Assessorament (jurídic, estudis, treball...)  Agenda cultural  Educació  Serveis de lleure i turisme  Ocupació i formació  Habitatge  Associacionisme, participació i voluntariat

- Vies de difusió de la informació:  Al mateix servei d'informació  Correu electrònic  Portal web de l'Ajuntament  Xarxes socials (Facebook, Tuenti, Twitter...)  Publicitat impresa  Missatges a mòbil  Correu ordinari  Centres d'ensenyament i assoc. juvenils

- Zones Wi-Fi:  Sí  No
- Ordinadors d'accés gratuït:  1 - 5  6 - 10  11 - 20  + de 20  No n'hi ha

#### Associacionisme, participació i voluntariat

- Nombre d'associacions juvenils al municipi: ..... -
- Hi ha un consell local de joventut:  Sí  No

- Equipaments municipals per a joves:  Casals de joves  Biblioteques  Centres de cultura  Serveis d'informació juvenil  Zones esportives

#### Serveis de lleure i turisme

- Activitats i serveis de lleure per als joves:  Campaments  Activitats en temps de vacances escolars  Camps de treball  Activitats als casals de joves  Rutes per a joves  Activitats a les ludoteques  Intercanvis internacionals  Activitats als centres o casals de barri

### Cultura i esports

- Altres esdeveniments culturals:
  - Concerts
  - Fires
  - Jornades esportives
  - Exposicions

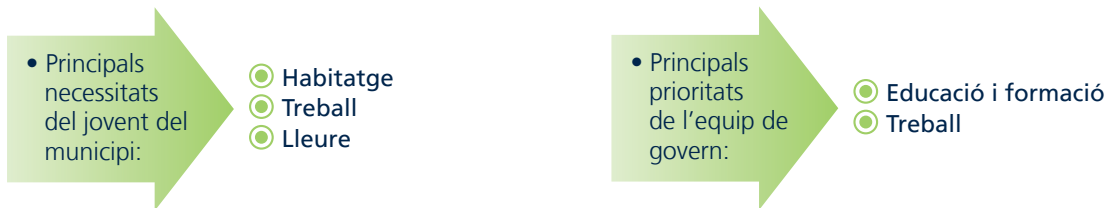
### Ocupació i formació

- Programes d'ocupació específics per a joves:
  - Sí
  - No
- Serveis d'informació i assessorament en temes d'ocupació:
  - General
  - Específic per a joves
  - No n'hi ha

- Tipus d'informació que s'ofereix:
  - Cerca de feina
  - Contractació
  - Formació
  - Orientació professional
  - Drets i deures dels treballadors
  - Empreses de treball temporal

- Programes de foment de l'ocupació en col·laboració amb altres entitats:
  - General
  - Específic per a joves
  - No n'hi ha

### NECESSITATS, PROJECTES I DEMANDES





## SÓLLER / MALLORCA

Nombre d'habitants: **14.075**  
 Població jove: **2.266**  
 % de joves: **16,10**

### ESTRUCTURA POLITICOADMINISTRATIVA



- Hi ha regidoria de joventut:  Sí  No
- Tipus de regidoria:  Exclusiva  Compartida
- Nom de l'àrea:  
Joventut
- Professionals de joventut:
  - Personal tècnic de joventut i informadors juvenils: ..1
- Partit o coalició:
  - De l'Ajuntament: ..... PSOE-UM-Entesa-Progressistes per Sòller
  - Del regidor o la regidora de joventut: ..... PSOE

### LÍNIES D'ACTUACIÓ



- Disposen d'un pla jove:  Sí  No  Està en elaboració

### Informació i assessorament

- Serveis d'informació al municipi:  General  Específic per a joves  No n'hi ha
- Tipus d'informació que s'ofereix:
  - Salut  Assessorament (jurídic, estudis, treball...)  Agenda cultural
  - Educació  Serveis de lleure i turisme  Ocupació i formació
  - Habitatge  Associacionisme, participació i voluntariat
- Vies de difusió de la informació:
  - Al mateix servei d'informació  Correu electrònic
  - Portal web de l'Ajuntament  Xarxes socials (Facebook, Tuenti, Twitter...)
  - Publicitat impresa  Missatges a mòbil
  - Correu ordinari  Centres d'ensenyament i assoc. juvenils
- Zones Wi-Fi:  Sí  No
- Ordinadors d'accés gratuït:  1 - 5  6 - 10  11 - 20  + de 20  No n'hi ha
- Nombre de serveis d'informació juvenils: .....2
- Horari d'obertura: .....De 9 a 14 h

### Associacionisme, participació i voluntariat

- Nombre d'associacions juvenils al municipi: .....3
- Tipus d'associacions:  De lleure  De formació  De participació política i ciutadana  Culturals  Esportives
- Relació de l'Ajuntament amb les associacions:  Cessió d'infraestructures  Subvencions  Convenis
- Equipaments municipals per a joves:  Casals de joves  Serveis d'informació juvenil  Biblioteques  Zones esportives  Centres de cultura
- Hi ha un consell local de joventut:  Sí  No

### Serveis de lleure i turisme

- Activitats i serveis de lleure per als joves:
  - Campaments
  - Camps de treball
  - Rutes per a joves
  - Intercanvis internacionals
  - Activitats en temps de vacances escolars
  - Activitats als casals de joves
  - Activitats a les ludoteques
  - Activitats als centres o casals de barri

### Cultura i esports

- Tallers i/o cursos per a joves:
  - Activitats esportives
  - Expressió audiovisual
  - Expressió plàstica
  - Expressió dramàtica
  - Expressió musical
  - Festes, tradicions i músiques populars
  - Formació d'educadors de lleure
  - Formació curricular (idiomes, informàtica, etc.)
  - Participació ciutadana
- Programes de suport a joves creadors o artistes:
  - Art Jove
  - Concursos culturals
  - Suport a activitats culturals promogudes pels joves
  - Festivals de música
  - Beques
- Altres esdeveniments culturals:
  - Concerts
  - Fires
  - Jornades esportives
  - Exposicions

### Ocupació i formació

- Programes d'ocupació específics per a joves:
  - Sí
  - No
- Tipus d'informació que s'ofereix:
  - Cerca de feina
  - Contractació
  - Formació
  - Orientació professional
  - Drets i deures dels treballadors
  - Empreses de treball temporal
- Programes de foment de l'ocupació en col·laboració amb altres entitats:
  - General
  - Específic per a joves
  - No n'hi ha
- Serveis d'informació i assessorament en temes d'ocupació:
  - General
  - Específic per a joves
  - No n'hi ha
- Borsa de treball per a joves:
  - Sí
  - No

### NECESSITATS, PROJECTES I DEMANDES



- Principals demandes de l'Ajuntament a la Direcció General de Joventut: Infraestructures, suport econòmic, recursos humans i agilitat administrativa.





## SON SERVERA / MALLORCA

Nombre d'habitants: **12.286**  
 Població jove: **2.484**  
 % de joves: **20,22**

### ESTRUCTURA POLITICOADMINISTRATIVA

• Hi ha regidoria de joventut:  Sí  No

• Tipus de regidoria:  Exclusiva  Compartida

• Nom de l'àrea:  
Joventut

• Professionals de joventut:  
- Informadors juvenils: ..... 1

• Partit o coalició:  
- De l'Ajuntament: ..... **PSOE, UM-INDEPENDENTS**  
- Del regidor o la regidora de joventut: ..... **PSOE**

### LÍNIES D'ACTUACIÓ

• Disposen d'un pla jove:  Sí  No  Està en elaboració

#### Informació i assessorament

• Serveis d'informació al municipi:  General  Específic per a joves  No n'hi ha

• Nombre de serveis d'informació juvenils: ..... 1  
 • Horari d'obertura: ..... De 8.30 a 12.30 h i de 15 a 18 h

• Tipus d'informació que s'ofereix:  Salut  Assessorament (jurídic, estudis, treball...)  Agenda cultural  Educació  Serveis de lleure i turisme  Ocupació i formació  Habitatge  Associacionisme, participació i voluntariat

• Vies de difusió de la informació:  Al mateix servei d'informació  Correu electrònic  Portal web de l'Ajuntament  Xarxes socials (Facebook, Tuenti, Twitter...)  Publicitat impresa  Missatges a mòbil  Correu ordinari  Centres d'ensenyament i assoc. juvenils

• Zones Wi-Fi:  Sí  No  Ordinadors d'accés gratuït:  1 - 5  6 - 10  11 - 20  + de 20  No n'hi ha

#### Associacionisme, participació i voluntariat

• Nombre d'associacions juvenils al municipi: ..... **3**  Hi ha un consell local de joventut:  Sí  No

• Tipus d'associacions:  De lleure  De formació  De participació política i ciutadana  Culturals  Esportives

• Relació de l'Ajuntament amb les associacions:  Cessió d'infraestructures  Subvencions  Convenis

• Equipaments municipals per a joves:  Casals de joves  Biblioteques  Centres de cultura  Serveis d'informació juvenil  Zones esportives

### Serveis de lleure i turisme

- Activitats i serveis de lleure per als joves:
  - Campaments
  - Camps de treball
  - Rutes per a joves
  - Intercanvis internacionals
  - Activitats en temps de vacances escolars
  - Activitats als casals de joves
  - Activitats a les ludoteques
  - Activitats als centres o casals de barri

### Habitatge

- Programa de promoció d'habitatges per a joves:
  - HPO per a joves
  - Subvencions per a compra i reforma
  - Rebaixa de llicència municipal d'obres
  - Assessorament
  - Ajudes per a lloguer

### Salut i consum

- Programa sobre salut i consum adreçat a joves:
  - Consum responsable
  - Educació sexual
  - Prevenció de la violència
  - Seguretat viària
  - Oci alternatiu
  - Hàbits saludables (esport, salut alimentària...)
  - Prevenció de drogodependències i altres addiccions
  - Prevenció de la sida i altres MTS

### Cultura i esports

- Tallers i/o cursos per a joves:
  - Activitats esportives
  - Expressió audiovisual
  - Expressió plàstica
  - Expressió dramàtica
  - Expressió musical
  - Festes, tradicions i músiques populars
  - Formació d'educadors de lleure
  - Formació curricular (idiomes, informàtica, etc.)
  - Participació ciutadana

- Altres esdeveniments culturals:
  - Concerts
  - Fires
  - Jornades esportives
  - Exposicions

### Ocupació i formació

- Programes d'ocupació específics per a joves:
  - Sí
  - No
- Programes de foment de l'ocupació en col·laboració amb altres entitats:
  - General
  - Específic per a joves
  - No n'hi ha
- Programa de suport per a joves aturats:
  - Sí
  - No
- Serveis d'informació i assessorament en temes d'ocupació:
  - General
  - Específic per a joves
  - No n'hi ha
- Borsa de treball per a joves:
  - Sí
  - No

### NECESSITATS, PROJECTES I DEMANDES

• Principals necessitats del jovent del municipi:

- Infraestructures
- Treball
- Lleure
- Cultura i oci

• Principals prioritats de l'equip de govern:

- Infraestructures
- Lleure

- Principals demandes de l'Ajuntament a la Direcció General de Joventut:  
Suport econòmic; infraestructures i recursos humans.



## VALLDEMOSSA / MALLORCA

Nombre d'habitants: **2.037**  
 Població jove: **331**  
 % de joves: **16,25**

### ESTRUCTURA POLITICOADMINISTRATIVA



- Hi ha regidoria de joventut:  Sí  No
- Tipus de regidoria:  Exclusiva  Compartida
- Nom de l'àrea:  
Joventut, Cultura i Festes
- Professionals de joventut:  
- Dinamitzadors juvenils: ..... 1
- Partit o coalició:  
- De l'Ajuntament: ..... Grup Independent  
Valldemossa, Valldemossa que Volem, UM  
- Del regidor o la regidora de joventut: ..... UM

### LÍNIES D'ACTUACIÓ



- Disposen d'un pla jove:  Sí  No  Està en elaboració

### Informació i assessorament

- Serveis d'informació al municipi:  General  Específic per a joves  No n'hi ha
- Nombre de serveis d'informació juvenils: ..... 2
- Horari d'obertura: De dilluns a divendres de 9 a 13.30 h i de 15 a 17 h. Dissabtes de 9 a 13.30 h
- Tipus d'informació que s'ofereix:  Salut  Assessorament (jurídic, estudis, treball...)  Agenda cultural  Educació  Serveis de lleure i turisme  Ocupació i formació  Habitatge  Associacionisme, participació i voluntariat
- Vies de difusió de la informació:  Al mateix servei d'informació  Portal web de l'Ajuntament  Correu electrònic  Xarxes socials (Facebook, Tuenti, Twitter...)  Publicitat impresa  Missatges a mòbil  Centres d'ensenyament i assoc. juvenils  Correu ordinari
- Zones Wi-Fi:  Sí  No
- Ordinadors d'accés gratuït:  1 - 5  6 - 10  11 - 20  + de 20  No n'hi ha

### Associacionisme, participació i voluntariat

- Nombre d'associacions juvenils al municipi: ..... 1
- Hi ha un consell local de joventut:  Sí  No
- Tipus d'associacions:  De lleure  De formació  De participació política i ciutadana  Culturals  Esportives
- Relació de l'Ajuntament amb les associacions:  Cessió d'infraestructures  Subvencions  Convenis
- Equipaments municipals per a joves:  Casals de joves  Serveis d'informació juvenil  Biblioteques  Centres de cultura  Zones esportives

### Serveis de lleure i turisme

- Activitats i serveis de lleure per als joves:
  - Campaments
  - Camps de treball
  - Rutes per a joves
  - Intercanvis internacionals
  - Activitats en temps de vacances escolars
  - Activitats als casals de joves
  - Activitats a les ludoteques**
  - Activitats als centres o casals de barri

### Habitatge

- Programa de promoció d'habitatges per a joves:
  - HPO per a joves**
  - Subvencions per a compra i reforma
  - Rebaixa de llicència municipal d'obres
  - Assessorament
  - Ajudes per a lloguer

### Salut i consum

- Programa sobre salut i consum adreçat a joves:
  - Consum responsable
  - Educació sexual
  - Prevenció de la violència
  - Seguretat viària
  - Oci alternatiu
  - Hàbits saludables (esport, salut alimentària...)
  - Prevenció de drogodependències i altres addiccions**
  - Prevenció de la sida i altres MTS

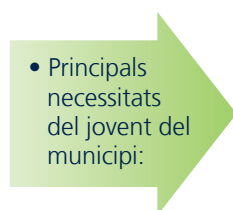
### Cultura i esports

- Tallers i/o cursos per a joves:
  - Activitats esportives**
  - Expressió audiovisual**
  - Expressió plàstica**
  - Expressió dramàtica
  - Expressió musical**
  - Festes, tradicions i músiques populars**
  - Formació d'educadors de lleure
  - Formació curricular (idiomes, informàtica, etc.)
  - Participació ciutadana**
- Programes de suport a joves creadors o artistes:
  - Art Jove
  - Concursos culturals
  - Suport a activitats culturals promogudes pels joves**
  - Festivals de música
  - Beques
- Altres esdeveniments culturals:
  - Concerts**
  - Fires
  - Jornades esportives**
  - Exposicions**

### Ocupació i formació

- Programes d'ocupació específics per a joves:
  - Sí**
  - No
- Serveis d'informació i assessorament en temes d'ocupació:
  - General**
  - Específic per a joves
  - No n'hi ha
- Tipus d'informació que s'ofereix:
  - Cerca de feina**
  - Contractació
  - Formació**
  - Orientació professional**
  - Drets i deures dels treballadors
  - Empreses de treball temporal
- Programes de foment de l'ocupació en col·laboració amb altres entitats:
  - General**
  - Específic per a joves
  - No n'hi ha

### NECESSITATS, PROJECTES I DEMANDES



- Principals demandes de l'Ajuntament a la Direcció General de Joventut: Recursos humans especialitzats en joventut, suport econòmic, agilitat administrativa i descentralització.



## VILAFRANCA DE BONANY / MALLORCA

Nombre d'habitants:	<b>2.989</b>
Població jove:	<b>527</b>
% de joves:	<b>17,63</b>

### ESTRUCTURA POLITICOADMINISTRATIVA

- Hi ha regidoria de joventut:  Sí  No
- Tipus de regidoria:  Exclusiva  Compartida
- Nom de l'àrea:  
Joventut, Cultura i Festes

- Professionals de joventut:
  - Informadors juvenils: ..... 1
  - Dinamitzadors juvenils: ..... 1
- Partit o coalició:
  - De l'Ajuntament: ..... UM - Més Vilafranca
  - Del regidor o la regidora de joventut: Més Vilafranca

### LÍNIES D'ACTUACIÓ

- Disposen d'un pla jove:  Sí  No  Està en elaboració

#### Informació i assessorament

- Serveis d'informació al municipi:  General  Específic per a joves  No n'hi ha
- Tipus d'informació que s'ofereix:  Salut  Assessorament (jurídic, estudis, treball...)  Agenda cultural  Educació  Serveis de lleure i turisme  Ocupació i formació  Habitatge  Associacionisme, participació i voluntariat
- Vies de difusió de la informació:  Al mateix servei d'informació  Correu electrònic  Portal web de l'Ajuntament  Xarxes socials (Facebook, Tuenti, Twitter...)  Publicitat impresa  Missatges a mòbil  Correu ordinari  Centres d'ensenyament i assoc. juvenils
- Zones Wi-Fi:  Sí  No
- Ordinadors d'accés gratuït:  1 - 5  6 - 10  11 - 20  + de 20  No n'hi ha
- Nombre de serveis d'informació juvenils: ..... 1
- Horari d'obertura: ..... Dilluns, dimecres i divendres de 16 a 19 h. Servei continuat telefònicament.

#### Associacionisme, participació i voluntariat

- Nombre d'associacions juvenils al municipi: ..... 2
- Hi ha un consell local de joventut:  Sí  No
- Tipus d'associacions:  De lleure  De formació  De participació política i ciutadana  Culturals  Esportives
- Relació de l'Ajuntament amb les associacions:  Cessió d'infraestructures  Subvencions  Convenis
- Equipaments municipals per a joves:  Casals de joves  Biblioteques  Centres de cultura  Serveis d'informació juvenil  Zones esportives

### Serveis de lleure i turisme

- Activitats i serveis de lleure per als joves:
  - Campaments
  - Camps de treball
  - Rutes per a joves
  - Intercanvis internacionals
  - Activitats en temps de vacances escolars
  - Activitats als casals de joves
  - Activitats a les ludoteques
  - Activitats als centres o casals de barri

### Salut i consum

- Programa sobre salut i consum adreçat a joves:
  - Consum responsable
  - Educació sexual
  - Prevenció de la violència
  - Seguretat viària
  - Oci alternatiu
  - Hàbits saludables (esport, salut alimentària...)
  - Prevenció de drogodependències i altres addiccions
  - Prevenció de la sida i altres MTS

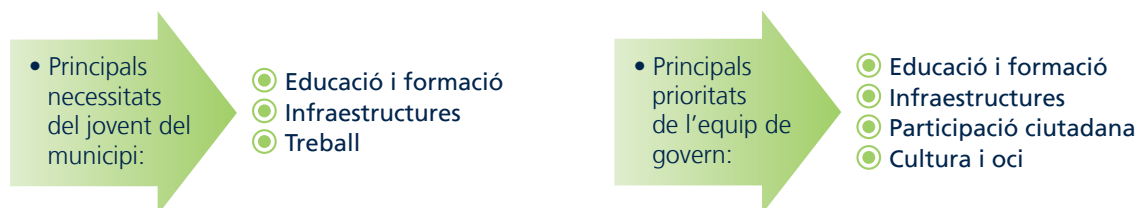
### Cultura i esports

- Tallers i/o cursos per a joves:
  - Activitats esportives
  - Expressió audiovisual
  - Expressió plàstica
  - Expressió dramàtica
  - Expressió musical
  - Festes, tradicions i músiques populars
  - Formació d'educadors de lleure
  - Formació curricular (idiomes, informàtica, etc.)
  - Participació ciutadana
- Programes de suport a joves creadors o artistes:
  - Art Jove
  - Concursos culturals
  - Suport a activitats culturals promogudes pels joves
  - Festivals de música
  - Beques
- Altres esdeveniments culturals:
  - Concerts
  - Fires
  - Jornades esportives
  - Exposicions

### Ocupació i formació

- Programes d'ocupació específics per a joves:
  - Sí
  - No
- Serveis d'informació i assessorament en temes d'ocupació:
  - General
  - Específic per a joves
  - No n'hi ha
- Tipus d'informació que s'ofereix:
  - Cerca de feina
  - Contractació
  - Formació
  - Orientació professional
  - Drets i deures dels treballadors
  - Empreses de treball temporal
- Programes de foment de l'ocupació en col·laboració amb altres entitats:
  - General
  - Específic per a joves
  - No n'hi ha
- Programes de formació ocupacional:
  - Sí (sense determinar)

### NECESSITATS, PROJECTES I DEMANDES



- Principals demandes de l'Ajuntament a la Direcció General de Joventut: Suport econòmic.



## ALAIOR / MENORCA

Nombre d'habitants:	<b>9.399</b>
Població jove:	<b>1.713</b>
% de joves:	<b>18,23</b>

### ESTRUCTURA POLITICOADMINISTRATIVA

- Hi ha regidoria de joventut:  Sí  No
- Tipus de regidoria:  Exclusiva  Compartida
- Nom de l'àrea:  
Joventut i Medi Ambient

- Professionals de joventut:
  - Informadors juvenils: ..... 1
  - Monitors de temps lliure: ..... 1
- Partit o coalició:
  - De l'Ajuntament: ..... PSOE-EU
  - Del regidor o la regidora de joventut: ..... PSOE

### LÍNIES D'ACTUACIÓ

- Disposen d'un pla jove:  Sí  No  Està en elaboració

#### Informació i assessorament

- Serveis d'informació al municipi:  General  Específic per a joves  No n'hi ha
- Tipus d'informació que s'ofereix:  Salut  Educació  Habitatge  Assessorament (jurídic, estudis, treball...)  Serveis de lleure i turisme  Associacionisme, participació i voluntariat  Agenda cultural  Ocupació i formació
- Vies de difusió de la informació:  Al mateix servei d'informació  Portal web de l'Ajuntament  Publicitat impresa  Correu ordinari  Correu electrònic  Xarxes socials (Facebook, Tuenti, Twitter...)  Missatges a mòbil  Centres d'ensenyament i assoc. juvenils
- Zones Wi-Fi:  Sí  No
- Ordinadors d'accés gratuït:  1 - 5  6 - 10  11 - 20  + de 20  No n'hi ha
- Nombre de serveis d'informació juvenils: ..... 1
- Horari d'obertura: ..... De 9 a 13 h i de 17 a 20 h

#### Associacionisme, participació i voluntariat

- Nombre d'associacions juvenils al municipi: ..... 4
- Tipus d'associacions:  De lleure  Culturals  De formació  Esportives  De participació política i ciutadana
- Relació de l'Ajuntament amb les associacions:  Cessió d'infraestructures  Participació directa en el Consell Municipal de Joventut  Subvencions  Convenis
- Equipaments municipals per a joves:  Casals de joves  Serveis d'informació juvenil  Biblioteques  Zones esportives  Centres de cultura
- Hi ha un consell local de joventut:  Sí  No

### Serveis de lleure i turisme

- Activitats i serveis de lleure per als joves:
  - Campaments
  - Camps de treball
  - Rutes per a joves
  - Intercanvis internacionals
  - Activitats en temps de vacances escolars
  - Activitats als casals de joves
  - Activitats a les ludoteques
  - Activitats als centres o casals de barri

### Habitatge

- Programa de promoció d'habitatges per a joves:
  - HPO per a joves
  - Subvencions per a compra i reforma
  - Rebaixa de llicència municipal d'obres
  - Assessorament
  - Ajudes per a lloguer

### Salut i consum

- Programa sobre salut i consum adreçat a joves:
  - Consum responsable
  - Educació sexual
  - Prevenció de la violència
  - Seguretat viària
  - Oci alternatiu
  - Hàbits saludables (esport, salut alimentària...)
  - Prevenció de drogodependències i altres addiccions
  - Prevenció de la sida i altres MTS

### Cultura i esports

- Tallers i/o cursos per a joves:
  - Activitats esportives
  - Expressió audiovisual
  - Expressió plàstica
  - Expressió dramàtica
  - Expressió musical
  - Festes, tradicions i músiques populars
  - Formació d'educadors de lleure
  - Formació curricular (idiomes, informàtica, etc.)
  - Participació ciutadana

- Altres esdeveniments culturals:
  - Concerts
  - Fires
  - Jornades esportives
  - Exposicions

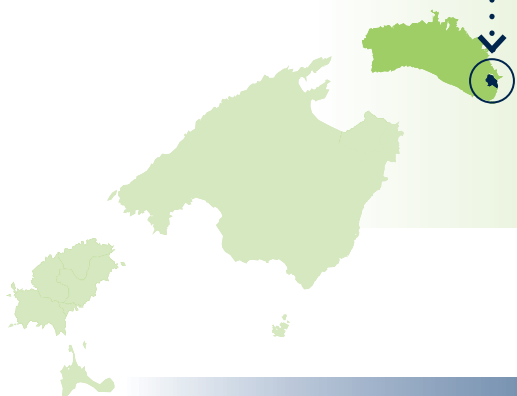
### Ocupació i formació

- Programes d'ocupació específics per a joves:
  - Sí
  - No
- Serveis d'informació i assessorament en temes d'ocupació:
  - General
  - Específic per a joves
  - No n'hi ha
- Tipus d'informació que s'ofereix:
  - Cerca de feina
  - Contractació
  - Formació
  - Orientació professional
  - Drets i deures dels treballadors
  - Empreses de treball temporal
- Programes de foment de l'ocupació en col·laboració amb altres entitats:
  - General
  - Específic per a joves
  - No n'hi ha
- Borsa de treball per a joves:
  - Sí
  - No

### NECESSITATS, PROJECTES I DEMANDES







## ES CASTELL / MENORCA

Nombre d'habitants:	<b>7.926</b>
Població jove:	<b>1.479</b>
% de joves:	<b>18,66</b>

### ESTRUCTURA POLITICOADMINISTRATIVA

- Hi ha regidoria de joventut:  Sí  No
- Tipus de regidoria:  Exclusiva  Compartida
- Nom de l'àrea:  
Esports i Joventut

- Professionals de joventut:
  - Personal d'administració: ..... 1
  - Informadors juvenils: ..... 1
- Partit o coalició:
  - De l'Ajuntament: ..... PP-UME
  - Del regidor o la regidora de joventut: ..... UME

### LÍNIES D'ACTUACIÓ

- Disposen d'un pla jove:  Sí  No  Està en elaboració

#### Informació i assessorament

- Serveis d'informació al municipi:  General  Específic per a joves  No n'hi ha
- Tipus d'informació que s'ofereix:  Salut  Assessorament (jurídic, estudis, treball...)  Agenda cultural  Educació  Serveis de lleure i turisme  Ocupació i formació  Habitatge  Associacionisme, participació i voluntariat
- Vies de difusió de la informació:  Al mateix servei d'informació  Correu electrònic  Portal web de l'Ajuntament  Xarxes socials (Facebook, Tuenti, Twitter...)  Publicitat impresa  Missatges a mòbil  Correu ordinari  Centres d'ensenyament i assoc. juvenils
- Zones Wi-Fi:  Sí  No
- Ordinadors d'accés gratuït:  1 - 5  6 - 10  11 - 20  + de 20  No n'hi ha
- Nombre de serveis d'informació juvenils: ..... 1
- Horari d'obertura: ..... De 10 a 14 h i de 18 a 22 h

#### Associacionisme, participació i voluntariat

- Nombre d'associacions juvenils al municipi: ..... 1
- Tipus d'associacions:  De lleure  De formació  De participació política i ciutadana  Culturals  Esportives
- Relació de l'Ajuntament amb les associacions:  Cessió d'infraestructures  Subvencions  Convenis
- Equipaments municipals per a joves:  Casals de joves  Biblioteques  Centres de cultura  Serveis d'informació juvenil  Zones esportives
- Hi ha un consell local de joventut:  Sí  No

### Serveis de lleure i turisme

- Activitats i serveis de lleure per als joves:
  - Campaments
  - Camps de treball
  - Rutes per a joves
  - Intercanvis internacionals
  - Activitats en temps de vacances escolars
  - Activitats als casals de joves
  - Activitats a les ludoteques
  - Activitats als centres o casals de barri

### Habitatge

- Programa de promoció d'habitatges per a joves:
  - HPO per a joves
  - Subvencions per a compra i reforma
  - Rebaixa de llicència municipal d'obres
  - Assessorament
  - Ajudes per a lloguer

### Salut i consum

- Programa sobre salut i consum adreçat a joves:
  - Consum responsable
  - Educació sexual
  - Prevenció de la violència
  - Seguretat viària
  - Oci alternatiu
  - Hàbits saludables (esport, salut alimentària...)
  - Prevenció de drogodependències i altres addiccions
  - Prevenció de la sida i altres MTS

### Cultura i esports

- Tallers i/o cursos per a joves:
  - Activitats esportives
  - Expressió audiovisual
  - Expressió plàstica
  - Expressió dramàtica
  - Expressió musical
  - Festes, tradicions i músiques populars
  - Formació d'educadors de lleure
  - Formació curricular (idiomes, informàtica, etc.)
  - Participació ciutadana

- Altres esdeveniments culturals:
  - Concerts
  - Fires
  - Jornades esportives
  - Exposicions

### Ocupació i formació

- Programes d'ocupació específics per a joves:
  - Sí
  - No
- Serveis d'informació i assessorament en temes d'ocupació:
  - General
  - Específic per a joves
  - No n'hi ha
- Tipus d'informació que s'ofereix:
  - Cerca de feina
  - Contractació
  - Formació
  - Orientació professional
  - Drets i deures dels treballadors
  - Empreses de treball temporal
- Programes de foment de l'ocupació en col·laboració amb altres entitats:
  - General
  - Específic per a joves
  - No n'hi ha

### NECESSITATS, PROJECTES I DEMANDES

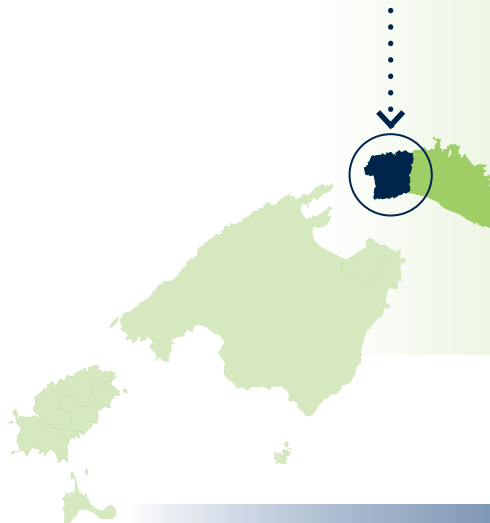


- Habitatge
- Infraestructures
- Treball



- Habitatge
- Participació ciutadana
- Treball
- Lleure

- Principals demandes de l'Ajuntament a la Direcció General de Joventut: Suport econòmic.



## CIUTADELLA DE MENORCA / MENORCA

Nombre d'habitants: **29.247**  
 Població jove: **5.465**  
 % de joves: **18,69**

### ESTRUCTURA POLITICoadministrativa



- Hi ha regidoria de joventut:  Sí  No
- Tipus de regidoria:  Exclusiva  Compartida
- Nom de l'àrea:  
Joventut
- Professionals de joventut:
  - Personal tècnic de joventut: ..... 1
  - Informadors juvenils i dinamitzadors juvenils: ..... 2
- Partit o coalició:
  - De l'Ajuntament: ..... PSOE - PSM
  - Del regidor o la regidora de joventut: ..... PSOE

### LÍNIES D'ACTUACIÓ



- Disposen d'un pla jove:  Sí  No  Està en elaboració

### Informació i assessorament

- Serveis d'informació al municipi:  General  Específic per a joves  No n'hi ha
- Tipus d'informació que s'ofereix:  Salut  Educació  Habitatge  Assessorament (jurídic, estudis, treball...)  Serveis de lleure i turisme  Associacionisme, participació i voluntariat  Agenda cultural  Ocupació i formació
- Vies de difusió de la informació:  Al mateix servei d'informació  Portal web de l'Ajuntament  Publicitat impresa  Correu ordinari  Correu electrònic  Xarxes socials (Facebook, Tuenti, Twitter...)  Missatges a mòbil  Centres d'ensenyament i assoc. juvenils
- Zones Wi-Fi:  Sí  No
- Ordinadors d'accés gratuït:  1 - 5  6 - 10  11 - 20  + de 20  No n'hi ha
- Nombre de serveis d'informació juvenils: ..... 1
- Horari d'obertura: De dilluns a divendres de 10 a 13.30 h i de 16 a 19 h

### Associacionisme, participació i voluntariat

- Nombre d'associacions juvenils al municipi: **No consta**
- Hi ha un consell local de joventut:  Sí  No
- Tipus d'associacions:  De lleure  De formació  De participació política i ciutadana  Culturals  Esportives
- Relació de l'Ajuntament amb les associacions:  Cessió d'infraestructures  Subvencions  Convenis
- Equipaments municipals per a joves:  Casals de joves  Biblioteques  Centres de cultura  Serveis d'informació juvenil  Zones esportives

### Serveis de lleure i turisme

- Activitats i serveis de lleure per als joves:
  - Campaments
  - Camps de treball
  - Rutes per a joves
  - Intercanvis internacionals
  - Activitats en temps de vacances escolars
  - Activitats als casals de joves
  - Activitats a les ludoteques
  - Activitats als centres o casals de barri

### Cultura i esports

- Tallers i/o cursos per a joves:
  - Activitats esportives
  - Expressió audiovisual
  - Expressió plàstica
  - Expressió dramàtica
  - Expressió musical
  - Festes, tradicions i músiques populars
  - Formació d'educadors de lleure
  - Formació curricular (idiomes, informàtica, etc.)
  - Participació ciutadana
- Programes de suport a joves creadors o artistes:
  - Art Jove
  - Concursos culturals
  - Suport a activitats culturals promogudes pels joves
  - Festivals de música
  - Beques
- Altres esdeveniments culturals:
  - Concerts
  - Fires
  - Jornades esportives
  - Exposicions

### Ocupació i formació

- Programes d'ocupació específics per a joves:
  - Sí
  - No
  - Serveis d'informació i assessorament en temes d'ocupació:
    - General
    - Específic per a joves
    - No n'hi ha
- Tipus d'informació que s'ofereix:
  - Cerca de feina
  - Contractació
  - Formació
  - Orientació professional
  - Drets i deures dels treballadors
  - Empreses de treball temporal
- Programes de foment de l'ocupació en col·laboració amb altres entitats:
  - General
  - Específic per a joves
  - No n'hi ha
  - Programes de formació ocupacional:
    - Escoles taller
    - PQPI
    - Cases d'oficis

### NECESSITATS, PROJECTES I DEMANDES

- Principals necessitats del jovent del municipi:
- Educació i formació
  - Infraestructures
  - Participació ciutadana
  - Treball
  - Lleure

- Principals prioritats de l'equip de govern:
- Educació i formació
  - Treball
  - Cultura i oci





## FERRERIES / MENORCA

Nombre d'habitants:	<b>4.620</b>
Població jove:	<b>933</b>
% de joves:	<b>20,19</b>

### ESTRUCTURA POLITICOADMINISTRATIVA

- Hi ha regidoria de joventut:  Sí  No

- Tipus de regidoria:  Exclusiva  Compartida

- Nom de l'àrea:

Joventut

- Professionals de joventut:
  - Personal tècnic de joventut, informadors juvenils, dinamitzadors juvenils i monitors de temps lliure: ..... 1
- Partit o coalició:
  - De l'Ajuntament: Entesa de l'Esquerra de Ferreries, PSOE i UCM.
  - Del regidor o la regidora de joventut: EE de Ferreries

### LÍNIES D'ACTUACIÓ

- Disposen d'un pla jove:  Sí  No  Està en elaboració

### Informació i assessorament

- Serveis d'informació al municipi:  General  Específic per a joves  No n'hi ha

- Nombre de serveis d'informació juvenils: ..... 1
- Horari d'obertura: ..... Dimarts a divendres de 9 a 14 h; dijous de 18 a 20 h.

- Tipus d'informació que s'ofereix:
  - Salut  Assessorament (jurídic, estudis, treball...)  Agenda cultural
  - Educació  Serveis de lleure i turisme  Ocupació i formació
  - Habitatge  Associacionisme, participació i voluntariat

- Vies de difusió de la informació:
  - Al mateix servei d'informació  Correu electrònic
  - Portal web de l'Ajuntament  Xarxes socials (Facebook, Tuenti, Twitter...)
  - Publicitat impresa  Missatges a mòbil
  - Correu ordinari  Centres d'ensenyament i assoc. juvenils

- Zones Wi-Fi:  Sí  No
- Ordinadors d'accés gratuït:  1 - 5  6 - 10  11 - 20  + de 20  No n'hi ha

### Associacionisme, participació i voluntariat

- Nombre d'associacions juvenils al municipi: ..... 4
- Hi ha un consell local de joventut:  Sí  No

- Tipus d'associacions:  De lleure  De formació  De participació política i ciutadana  Culturals  Esportives

- Relació de l'Ajuntament amb les associacions:  Cessió d'infraestructures  Subvencions  Convenis

- Equipaments municipals per a joves:  Casals de joves  Biblioteques  Centres de cultura  Serveis d'informació juvenil  Zones esportives

### Serveis de lleure i turisme

- Activitats i serveis de lleure per als joves:
  - Campaments
  - Camps de treball
  - Rutes per a joves
  - Intercanvis internacionals
  - Activitats en temps de vacances escolars
  - Activitats als casals de joves
  - Activitats a les ludoteques
  - Activitats als centres o casals de barri

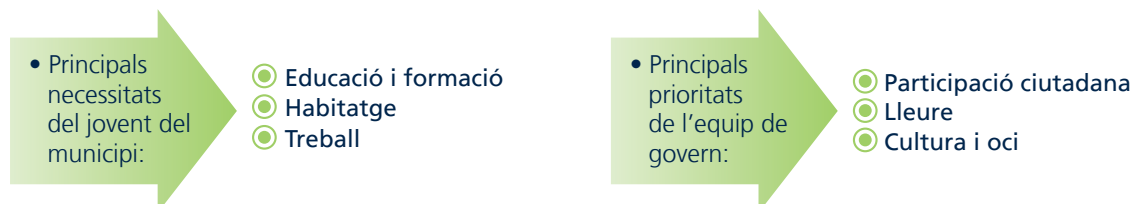
### Cultura i esports

- Tallers i/o cursos per a joves:
  - Activitats esportives
  - Expressió audiovisual
  - Expressió plàstica
  - Expressió dramàtica
  - Expressió musical
  - Festes, tradicions i músiques populars
  - Formació d'educadors de lleure
  - Formació curricular (idiomes, informàtica, etc.)
  - Participació ciutadana
- Programes de suport a joves creadors o artistes:
  - Art Jove
  - Concursos culturals
  - Suport a activitats culturals promogudes pels joves
  - Festivals de música
  - Beques
- Altres esdeveniments culturals:
  - Concerts
  - Fires
  - Jornades esportives
  - Exposicions

### Ocupació i formació

- Programes d'ocupació específics per a joves:
  - Sí
  - No
  - Serveis d'informació i assessorament en temes d'ocupació:
    - General
    - Específic per a joves
    - No n'hi ha
- Tipus d'informació que s'ofereix:
  - Cerca de feina
  - Contractació
  - Formació
  - Orientació professional
  - Drets i deures dels treballadors
  - Empreses de treball temporal
- Programes de foment de l'ocupació en col·laboració amb altres entitats:
  - General
  - Específic per a joves
  - No n'hi ha
  - Programes de formació ocupacional:
    - Sí (sense determinar)
- Borsa de treball per a joves:
  - Sí
  - No

### NECESSITATS, PROJECTES I DEMANDES





## MAÓ / MENORCA

Nombre d'habitants: **29.050**  
 Població jove: **5.280**  
 % de joves: **18,18**

### ESTRUCTURA POLITICOADMINISTRATIVA

- Hi ha regidoria de joventut:  Sí  No
- Tipus de regidoria:  Exclusiva  Compartida
- Nom de l'àrea:

Formació, Treball i Joventut

- Professionals de joventut:
  - Personal tècnic de joventut: ..... 1
  - Personal d'administració: ..... 1
- Partit o coalició:
  - De l'Ajuntament: ..... PSOE - PSM - EU
  - Del regidor o la regidora de joventut: ..... PSOE

### LÍNIES D'ACTUACIÓ

- Disposen d'un pla jove:  Sí  No  Està en elaboració

#### Informació i assessorament

- Serveis d'informació al municipi:  General  Específic per a joves  No n'hi ha
- Tipus d'informació que s'ofereix:  Salut  Educació  Habitatge  Assessorament (jurídic, estudis, treball...)  Serveis de lleure i turisme  Associacionisme, participació i voluntariat  Agenda cultural  Ocupació i formació
- Vies de difusió de la informació:  Al mateix servei d'informació  Portal web de l'Ajuntament  Publicitat impresa  Correu ordinari  Correu electrònic  Xarxes socials (Facebook, Tuenti, Twitter...)  Missatges a mòbil  Centres d'ensenyament i assoc. juvenils
- Zones Wi-Fi:  Sí  No
- Ordinadors d'accés gratuït:  1 - 5  6 - 10  11 - 20  + de 20  No n'hi ha
- Nombre de serveis d'informació juvenils: ..... 2
- Horari d'obertura: ..... De 8 a 15 h i de 17 a 21 h

#### Associacionisme, participació i voluntariat

- Nombre d'associacions juvenils al municipi: ..... 50
- Tipus d'associacions:  De lleure  Culturals  De formació  Esportives  De participació política i ciutadana
- Relació de l'Ajuntament amb les associacions:  Cessió d'infraestructures  Subvencions  Convenis
- Equipaments municipals per a joves:  Casals de joves  Serveis d'informació juvenil  Biblioteques  Zones esportives  Centres de cultura  Centre de Creació Juvenil
- Hi ha un consell local de joventut:  Sí  No

### Serveis de lleure i turisme

- Activitats i serveis de lleure per als joves:
  - Campaments
  - Camps de treball
  - Rutes per a joves
  - Intercanvis internacionals
  - Activitats en temps de vacances escolars
  - Activitats als casals de joves
  - Activitats a les ludoteques
  - Activitats als centres o casals de barri

### Salut i consum

- Programa sobre salut i consum adreçat a joves:
  - Consum responsable
  - Educació sexual
  - Prevenció de la violència
  - Seguretat viària
  - Oci alternatiu
  - Hàbits saludables (esport, salut alimentària...)
  - Prevenció de drogodependències i altres addiccions
  - Prevenció de la sida i altres MTS

### Cultura i esports

- Tallers i/o cursos per a joves:
  - Activitats esportives
  - Expressió audiovisual
  - Expressió plàstica
  - Expressió dramàtica
  - Expressió musical
  - Festes, tradicions i músiques populars
  - Formació d'educadors de lleure
  - Formació curricular (idiomes, informàtica, etc.)
  - Participació ciutadana
- Programes de suport a joves creadors o artistes:
  - Art Jove
  - Concursos culturals
  - Suport a activitats culturals promogudes pels joves
  - Festivals de música
  - Beques
- Altres esdeveniments culturals:
  - Concerts
  - Fires
  - Jornades esportives
  - Exposicions

### Ocupació i formació

- Programes d'ocupació específics per a joves:
  - Sí
  - No
- Tipus d'informació que s'ofereix:
  - Cerca de feina
  - Contractació
  - Formació
  - Orientació professional
  - Drets i deures dels treballadors
  - Empreses de treball temporal
- Programes de foment de l'ocupació en col·laboració amb altres entitats:
  - General
  - Específic per a joves
  - No n'hi ha
- Borsa de treball per a joves:
  - Sí
  - No
- Serveis d'informació i assessorament en temes d'ocupació:
  - General
  - Específic per a joves
  - No n'hi ha
- Programes de formació ocupacional:
  - Escoles taller
  - PQPI
  - Cases d'oficis
- Programa de suport per a joves aturats:
  - Sí
  - No

### NECESSITATS, PROJECTES I DEMANDES



- Principals demandes de l'Ajuntament a la Direcció General de Joventut: Equipaments juvenils.





## ES MERCADAL / MENORCA

Nombre d'habitants: **5.398**  
 Població jove: **950**  
 % de joves: **17,60**

### ESTRUCTURA POLITICOADMINISTRATIVA

- Hi ha regidoria de joventut:  Sí  No
- Tipus de regidoria:  Exclusiva  Compartida
- Nom de l'àrea:  
Joventut

- Professionals de joventut:
  - Personal tècnic de joventut, informadors juvenils i dinamitzadors juvenils: ..... 1
- Partit o coalició:
  - De l'Ajuntament: ..... PSOE - Entesa
  - Del regidor o la regidora de joventut: ..... Entesa

### LÍNIES D'ACTUACIÓ

- Disposen d'un pla jove:  Sí  No  Està en elaboració

#### Informació i assessorament

- Serveis d'informació al municipi:  General  Específic per a joves  No n'hi ha
- Tipus d'informació que s'ofereix:
  - Salut  Assessorament (jurídic, estudis, treball...)  Agenda cultural
  - Educació  Serveis de lleure i turisme  Ocupació i formació
  - Habitatge  Associacionisme, participació i voluntariat
- Vies de difusió de la informació:
  - Al mateix servei d'informació  Correu electrònic
  - Portal web de l'Ajuntament  Xarxes socials (Facebook, Tuenti, Twitter...)
  - Publicitat impresa  Missatges a mòbil
  - Correu ordinari  Centres d'ensenyament i assoc. juvenils
- Zones Wi-Fi:  Sí  No
- Ordinadors d'accés gratuït:  1 - 5  6 - 10  11 - 20  
 + de 20  No n'hi ha

#### Associacionisme, participació i voluntariat

- Nombre d'associacions juvenils al municipi: ..... 2
- Hi ha un consell local de joventut:  Sí  No
- Tipus d'associacions:  De lleure  De formació  De participació política i ciutadana  
 Culturals  Esportives
- Relació de l'Ajuntament amb les associacions:  Cessió d'infraestructures  Subvencions  Assessorament i suport per a la posada en marxa  
 Cessió de material  Ajudes puntuals  Suport professional tècnic  
 Convenis
- Equipaments municipals per a joves:  Casals de joves  Biblioteques  Centres de cultura  
 Serveis d'informació juvenil  Zones esportives

### Serveis de lleure i turisme

- Activitats i serveis de lleure per als joves:
  - Campaments
  - Camps de treball
  - Rutes per a joves
  - Intercanvis internacionals
  - Activitats en temps de vacances escolars
  - Activitats als casals de joves
  - Activitats a les ludoteques
  - Activitats als centres o casals de barri

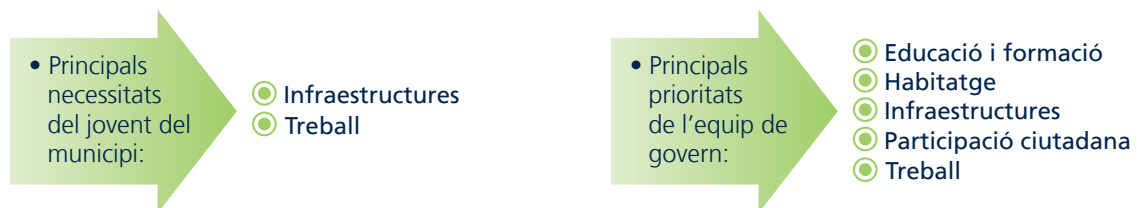
### Cultura i esports

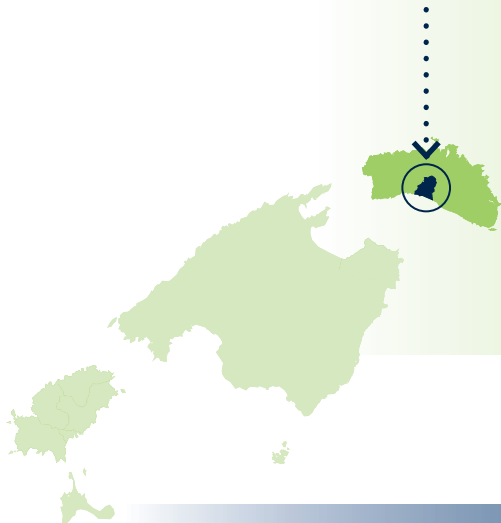
- Tallers i/o cursos per a joves:
  - Activitats esportives
  - Expressió audiovisual
  - Expressió plàstica
  - Expressió dramàtica
  - Expressió musical
  - Festes, tradicions i músiques populars
  - Formació d'educadors de lleure
  - Formació curricular (idiomes, informàtica, etc.)
  - Participació ciutadana
- Programes de suport a joves creadors o artistes:
  - Art Jove
  - Concursos culturals
  - Suport a activitats culturals promogudes pels joves
  - Festivals de música
  - Beques
- Altres esdeveniments culturals:
  - Concerts
  - Fires
  - Jornades esportives
  - Exposicions

### Ocupació i formació

- Programes d'ocupació específics per a joves:
  - Sí
  - No
  - Serveis d'informació i assessorament en temes d'ocupació:
    - General
    - Específic per a joves
    - No n'hi ha
- Tipus d'informació que s'ofereix:
  - Cerca de feina
  - Contractació
  - Formació
  - Orientació professional
  - Drets i deures dels treballadors
  - Empreses de treball temporal
- Programes de foment de l'ocupació en col·laboració amb altres entitats:
  - General
  - Específic per a joves
  - No n'hi ha
  - Programes de formació ocupacional:
    - Sí (Es Mercadal Emprèn: servei de suport a l'emprenedor)
- Borsa de treball per a joves:
  - Sí
  - No

### NECESSITATS, PROJECTES I DEMANDES





## ES MIGJORN GRAN / MENORCA

Nombre d'habitants:	<b>1.539</b>
Població jove:	<b>278</b>
% de joves:	<b>18,06</b>

### ESTRUCTURA POLITICOADMINISTRATIVA

- Hi ha regidoria de joventut:  Sí  No

- Tipus de regidoria:  Exclusiva  Compartida

- Nom de l'àrea:

#### Cultura i Joventut

- Professionals de joventut:
  - Personal tècnic de joventut: ..... 1
  - Educadors socials: ..... 1
- Partit o coalició:
  - De l'Ajuntament: ..... PP
  - Del regidor o la regidora de joventut: ..... PP

### LÍNIES D'ACTUACIÓ

- Disposen d'un pla jove:  Sí  No  Està en elaboració

#### Informació i assessorament

- Serveis d'informació al municipi:  General  Específic per a joves  No n'hi ha

- Nombre de serveis d'informació juvenils: ..... 1
- Horari d'obertura: ..... Dimarts, dijous i divendres de 9 a 13 h

- Tipus d'informació que s'ofereix:  Salut  Educació  Habitatge  Assessorament (jurídic, estudis, treball...)  Serveis de lleure i turisme  Associacionisme, participació i voluntariat  Agenda cultural  Ocupació i formació

- Vies de difusió de la informació:  Al mateix servei d'informació  Portal web de l'Ajuntament  Publicitat impresa  Correu ordinari  Correu electrònic  Xarxes socials (Facebook, Tuenti, Twitter...)  Missatges a mòbil  Centres d'ensenyament i assoc. juvenils

- Zones Wi-Fi:  Sí  No
- Ordinadors d'accés gratuït:  1 - 5  6 - 10  11 - 20  + de 20  No n'hi ha

#### Associacionisme, participació i voluntariat

- Nombre d'associacions juvenils al municipi: ..... 1
- Hi ha un consell local de joventut:  Sí  No

- Tipus d'associacions:  De lleure  Culturals  De formació  Esportives  De participació política i ciutadana

- Relació de l'Ajuntament amb les associacions:  Cessió d'infraestructures  Subvencions  Convenis

- Equipaments municipals per a joves:  Casals de joves  Serveis d'informació juvenil  Biblioteques  Zones esportives  Centres de cultura

### Serveis de lleure i turisme

- Activitats i serveis de lleure per als joves:
  - Campaments
  - Camps de treball
  - Rutes per a joves
  - Intercanvis internacionals
  - Activitats en temps de vacances escolars
  - Activitats als casals de joves
  - Activitats a les ludoteques
  - Activitats als centres o casals de barri

### Salut i consum

- Programa sobre salut i consum adreçat a joves:
  - Consum responsable
  - Educació sexual
  - Prevenció de la violència
  - Seguretat viària
  - Oci alternatiu
  - Hàbits saludables (esport, salut alimentària...)
  - Prevenció de drogodependències i altres addiccions
  - Prevenció de la sida i altres MTS

### Cultura i esports

- Tallers i/o cursos per a joves:
  - Activitats esportives
  - Expressió audiovisual
  - Expressió plàstica
  - Expressió dramàtica
  - Expressió musical
  - Festes, tradicions i músiques populars
  - Formació d'educadors de lleure
  - Formació curricular (idiomes, informàtica, etc.)
  - Participació ciutadana
- Programes de suport a joves creadors o artistes:
  - Art Jove
  - Concursos culturals
  - Suport a activitats culturals promogudes pels joves
  - Festivals de música
  - Beques
- Altres esdeveniments culturals:
  - Concerts
  - Fires
  - Jornades esportives
  - Exposicions

### Ocupació i formació

- Programes d'ocupació específics per a joves:
  - Sí
  - No
- Serveis d'informació i assessorament en temes d'ocupació:
  - General
  - Específic per a joves
  - No n'hi ha
- Tipus d'informació que s'ofereix:
  - Cerca de feina
  - Contractació
  - Formació
  - Orientació professional
  - Drets i deures dels treballadors
  - Empreses de treball temporal
- Programes de foment de l'ocupació en col·laboració amb altres entitats:
  - General
  - Específic per a joves
  - No n'hi ha
- Programes de formació ocupacional:
  - Escoles taller
  - PQPI
  - Cases d'oficis
- Programa de suport per a joves aturats:
  - Sí
  - No

### NECESSITATS, PROJECTES I DEMANDES

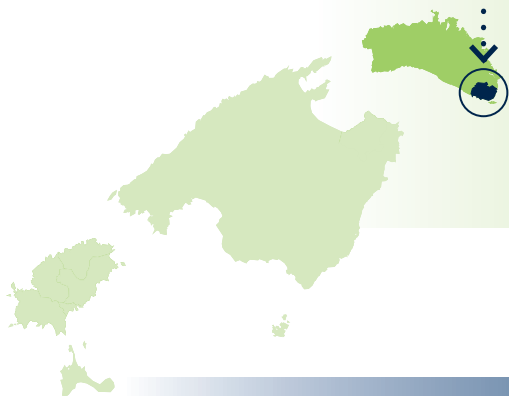
• Principals necessitats del jovent del municipi:

- Educació i formació
- Participació ciutadana
- Treball
- Cultura i oci

• Principals prioritats de l'equip de govern:

- Educació i formació
- Treball
- Salut
- Cultura i oci

- Principals demandes de l'Ajuntament a la Direcció General de Joventut:  
Millora en la coordinació entre administracions.



## SANT LLUÍS / MENORCA

Nombre d'habitants:	<b>7.204</b>
Població jove:	<b>1.150</b>
% de joves:	<b>15,96</b>

### ESTRUCTURA POLITICOADMINISTRATIVA

- Hi ha regidoria de joventut:  Sí  No
- Tipus de regidoria:  Exclusiva  Compartida
- Nom de l'àrea:  
Joventut, Participació Ciutadana i Tercera Edat

- Professionals de joventut:
  - Personal d'administració, informadors juvenils i dinamitzadors juvenils: ..... 1
  - Monitors de temps lliure: ..... 2
  - Altres: ..... 1
- Partit o coalició:
  - De l'Ajuntament: ..... PSOE-PSM / VERDS
  - Del regidor o la regidora de joventut: ..... PSOE

### LÍNIES D'ACTUACIÓ

- Disposen d'un pla jove:  Sí  No  Està en elaboració

### Informació i assessorament

- Serveis d'informació al municipi:  General  Específic per a joves  No n'hi ha
- Tipus d'informació que s'ofereix:  Salut  Educació  Habitatge  Assessorament (jurídic, estudis, treball...)  Serveis de lleure i turisme  Associacionisme, participació i voluntariat  Agenda cultural  Ocupació i formació
- Vies de difusió de la informació:  Al mateix servei d'informació  Portal web de l'Ajuntament  Publicitat impresa  Portal web del Punt d'Informació Juvenil  Correu ordinari  Correu electrònic  Xarxes socials (Facebook, Tuenti, Twitter...)  Missatges a mòbil  Centres d'ensenyament i assoc. juvenils
- Zones Wi-Fi:  Sí  No  Ordinadors d'accés gratuït:  1 - 5  6 - 10  11 - 20  + de 20  No n'hi ha
- Nombre de serveis d'informació juvenils: ..... 1
- Horari d'obertura: ..... Dimarts i dijous de 11 a 13 h i de dijous a divendres de 18 a 20 h

### Associacionisme, participació i voluntariat

- Nombre d'associacions juvenils al municipi: ..... 2
- Tipus d'associacions:  De lleure  Culturals  De formació  Esportives  De participació política i ciutadana
- Relació de l'Ajuntament amb les associacions:  Cessió d'infraestructures  Subvencions  Convenis
- Equipaments municipals per a joves:  Casals de joves  Serveis d'informació juvenil  Biblioteques  Zones esportives  Centres de cultura
- Hi ha un consell local de joventut:  Sí  No

### Serveis de lleure i turisme

- Activitats i serveis de lleure per als joves:
  - Campaments
  - Camps de treball
  - Rutes per a joves
  - Intercanvis internacionals
  - Oci nocturn
  - Activitats en temps de vacances escolars
  - Activitats als casals de joves
  - Activitats a les ludoteques
  - Activitats als centres o casals de barri

### Habitatge

- Programa de promoció d'habitatges per a joves:
  - Sí (sense determinar)

### Salut i consum

- Programa sobre salut i consum adreçat a joves:
  - Consum responsable
  - Educació sexual
  - Prevenció de la violència
  - Seguretat viària
  - Oci alternatiu
  - Hàbits saludables (esport, salut alimentària...)
  - Prevenció de drogodependències i altres addiccions
  - Prevenció de la sida i altres MTS

### Cultura i esports

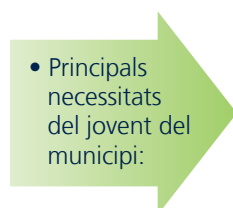
- Tallers i/o cursos per a joves:
  - Activitats esportives
  - Expressió audiovisual
  - Expressió plàstica
  - Expressió dramàtica
  - Expressió musical
  - Festes, tradicions i músiques populars
  - Formació d'educadors de lleure
  - Formació curricular (idiomes, informàtica, etc.)
  - Participació ciutadana

- Altres esdeveniments culturals:
  - Concerts
  - Fires
  - Jornades esportives
  - Exposicions

### Ocupació i formació

- Programes d'ocupació específics per a joves:
  - Sí
  - No
- Serveis d'informació i assessorament en temes d'ocupació:
  - General
  - Específic per a joves
  - No n'hi ha
- Tipus d'informació que s'ofereix:
  - Cerca de feina
  - Contractació
  - Formació
  - Orientació professional
  - Drets i deures dels treballadors
  - Empreses de treball temporal
- Programes de foment de l'ocupació en col·laboració amb altres entitats:
  - General
  - Específic per a joves
  - No n'hi ha
- Programes de formació ocupacional:
  - Escoles taller
  - PQPI
  - Cases d'oficis

### NECESSITATS, PROJECTES I DEMANDES

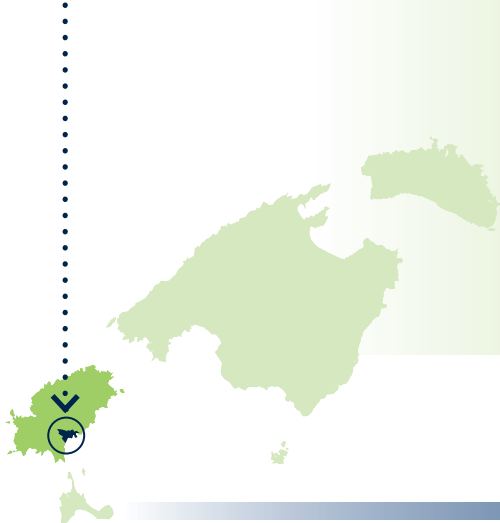


- Educació i formació
- Habitatge
- Treball



- Habitatge
- Lleure
- Cultura i oci

- Principals demandes de l'Ajuntament a la Direcció General de Joventut: Programes d'hàbits saludables, Turisme Jove i InterRail.

**EIVISSA / EIVISSA**Nombre d'habitants: **49.516**Població jove: **10.905**% de joves: **22,0****ESTRUCTURA POLITICOADMINISTRATIVA**

- Hi ha regidoria de joventut:  Sí  No

- Tipus de regidoria:  Exclusiva  Compartida

- Nom de l'àrea:  
Joventut

- Professionals de joventut:
  - Personal tècnic de joventut: ..... 3
  - Personal d'administració: ..... 1
  - Informadors juvenils: ..... 3
  - Monitors de temps lliure: ..... 2
- Partit o coalició:
  - De l'Ajuntament: ..... PSOE-EXC
  - Del regidor o la regidora de joventut: ..... PSOE

**LÍNIES D'ACTUACIÓ**

- Disposen d'un pla jove:  Sí  No  Està en elaboració

**Informació i assessorament**

- Serveis d'informació al municipi:  General  Específic per a joves  No n'hi ha

- Nombre de serveis d'informació juvenils: ..... 2
- Horari d'obertura: ..... De 10 a 13.30 h i de 16 a 19 h i un d'insular de 8 a 15 h

- Tipus d'informació que s'ofereix:
  - Salut  Assessorament (jurídic, estudis, treball...)
  - Educació  Serveis de lleure i turisme
  - Habitatge  Associacionisme, participació i voluntariat
  - Viatges i turisme
  - Ocupació i formació

- Vies de difusió de la informació:
  - Al mateix servei d'informació  Correu electrònic
  - Portal web de l'Ajuntament  Xarxes socials (Facebook, Tuenti, Twitter...)
  - Publicitat impresa  Missatges a mòbil
  - Correu ordinari  Centres d'ensenyament i assoc. juvenils

- Zones Wi-Fi:  Sí  No
- Ordinadors d'accés gratuït:  1 - 5  6 - 10  11 - 20  + de 20  No n'hi ha

**Associacionisme, participació i voluntariat**

- Nombre d'associacions juvenils al municipi: ..... 5
- Hi ha un consell local de joventut:  Sí  No

- Tipus d'associacions:
  - De lleure  De formació  De participació política i ciutadana
  - Culturals  Esportives

- Relació de l'Ajuntament amb les associacions:
  - Cessió d'infraestructures  Subvencions  Convenis
  - Ajudes puntuals

- Equipaments municipals per a joves:
  - Casals de joves  Biblioteques  Centres de cultura
  - Serveis d'informació juvenil  Zones esportives

### Serveis de lleure i turisme

- Activitats i serveis de lleure per als joves:
  - Campaments
  - Camps de treball
  - Rutes per a joves
  - Intercanvis internacionals
  - Activitats en temps de vacances escolars
  - Activitats als casals de joves
  - Activitats a les ludoteques
  - Activitats als centres o casals de barri

### Habitatge

- Programa de promoció d'habitatges per a joves:
  - HPO per a joves
  - Subvencions per a compra i reforma
  - Rebaixa de llicència municipal d'obres
  - Assessorament
  - Ajudes per a lloguer

### Salut i consum

- Programa sobre salut i consum adreçat a joves:
  - Consum responsable
  - Educació sexual
  - Prevenció de la violència
  - Seguretat viària
  - Oci alternatiu
  - Hàbits saludables (esport, salut alimentària...)
  - Prevenció de drogodependències i altres addiccions
  - Prevenció de la sida i altres MTS

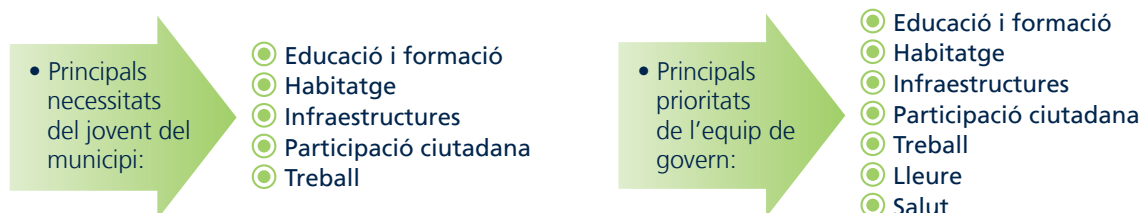
### Cultura i esports

- Tallers i/o cursos per a joves:
  - Activitats esportives
  - Expressió audiovisual
  - Expressió plàstica
  - Expressió dramàtica
  - Expressió musical
  - Festes, tradicions i músiques populars
  - Formació d'educadors de lleure
  - Formació curricular (idiomes, informàtica, etc.)
  - Participació ciutadana
- Programes de suport a joves creadors o artistes:
  - Art Jove
  - Concursos culturals
  - Suport a activitats culturals promogudes pels joves
  - Festivals de música
  - Beques
- Altres esdeveniments culturals:
  - Concerts
  - Fires
  - Jornades esportives
  - Exposicions

### Ocupació i formació

- Programes d'ocupació específics per a joves:
  - Sí
  - No
- Serveis d'informació i assessorament en temes d'ocupació:
  - General
  - Específic per a joves
  - No n'hi ha
- Tipus d'informació que s'ofereix:
  - Cerca de feina
  - Contractació
  - Formació
  - Orientació professional
  - Drets i deures dels treballadors
  - Empreses de treball temporal
- Programes de foment de l'ocupació en col·laboració amb altres entitats:
  - General
  - Específic per a joves
  - No n'hi ha
- Programes de formació ocupacional:
  - Escoles taller
  - PQPI
  - Cases d'oficis

### NECESSITATS, PROJECTES I DEMANDES



- Principals demandes de l'Ajuntament a la Direcció General de Joventut:  
Més col·laboració, suport econòmic, creació d'un conveni per tenir un alberg i més implicació en les illes menors.





## SANT ANTONI DE PORTMANY / EIVISSA

Nombre d'habitants: **22.136**  
 Població jove: **4.701**  
 % de joves: **21,24**

### ESTRUCTURA POLITICOADMINISTRATIVA

- Hi ha regidoria de joventut:  Sí  No
- Tipus de regidoria:  Exclusiva  Compartida
- Nom de l'àrea:  
Joventut, Festes, Benestar Social i Sanitat

- Professionals de joventut:
  - Personal tècnic de joventut: ..... 1
  - Informadors juvenils: ..... 2
  - Monitors de temps lliure: ..... 3
  - Altres: ..... 2
- Partit o coalició:
  - De l'Ajuntament: ..... PP
  - Del regidor o la regidora de joventut: ..... PP

### LÍNIES D'ACTUACIÓ

- Disposen d'un pla jove:  Sí  No  Està en elaboració

### Informació i assessorament

- Serveis d'informació al municipi:  General  Específic per a joves  No n'hi ha
- Tipus d'informació que s'ofereix:  Salut  Assessorament (jurídic, estudis, treball...)  Agenda cultural  Educació  Serveis de lleure i turisme  Ocupació i formació  Habitatge  Associacionisme, participació i voluntariat
- Vies de difusió de la informació:  Al mateix servei d'informació  Correu electrònic  Portal web de l'Ajuntament  Xarxes socials (Facebook, Tuenti, Twitter...)  Publicitat impresa  Missatges a mòbil  Correu ordinari  Centres d'ensenyament i assoc. juvenils
- Zones Wi-Fi:  Sí  No
- Ordinadors d'accés gratuït:  1 - 5  6 - 10  11 - 20  + de 20  No n'hi ha
- Nombre de serveis d'informació juvenils: ..... 1
- Horari d'obertura: ..... De 9 a 14 h i de 16.30 a 19 h

### Associacionisme, participació i voluntariat

- Nombre d'associacions juvenils al municipi: ..... -
- Hi ha un consell local de joventut:  Sí  No
- Relació de l'Ajuntament amb les associacions:  Cessió d'infraestructures  Subvencions  Convenis
- Equipaments municipals per a joves:  Casals de joves  Biblioteques  Centres de cultura  Serveis d'informació juvenil  Zones esportives

### Serveis de lleure i turisme

- Activitats i serveis de lleure per als joves:
  - Campaments
  - Camps de treball
  - Rutes per a joves
  - Intercanvis internacionals
  - Activitats en temps de vacances escolars
  - Activitats als casals de joves
  - Activitats a les ludoteques
  - Activitats als centres o casals de barri

### Salut i consum

- Programa sobre salut i consum adreçat a joves:
  - Consum responsable
  - Educació sexual
  - Prevenció de la violència
  - Seguretat viària
  - Oci alternatiu
  - Hàbits saludables (esport, salut alimentària...)
  - Prevenció de drogodependències i altres addiccions
  - Prevenció de la sida i altres MTS

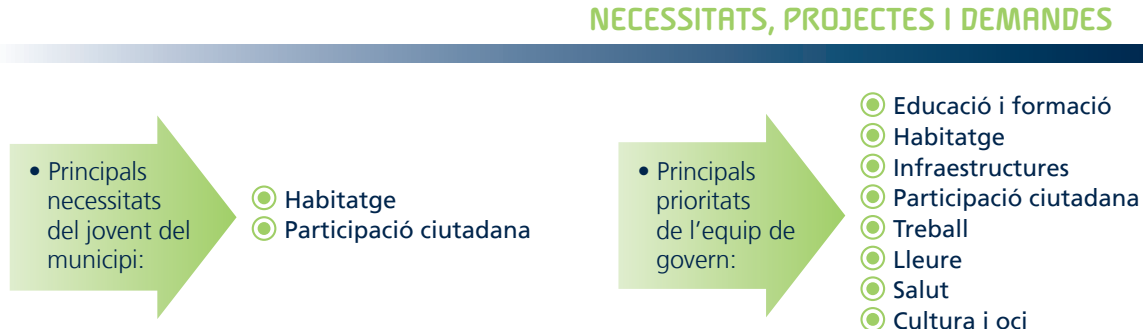
### Cultura i esports

- Tallers i/o cursos per a joves:
  - Activitats esportives
  - Expressió audiovisual
  - Expressió plàstica
  - Expressió dramàtica
  - Expressió musical
  - Festes, tradicions i músiques populars
  - Formació d'educadors de lleure
  - Formació curricular (idiomes, informàtica, etc.)
  - Participació ciutadana
- Programes de suport a joves creadors o artistes:
  - Art Jove
  - Concursos culturals
  - Suport a activitats culturals promogudes pels joves
  - Festivals de música
  - Beques
- Altres esdeveniments culturals:
  - Concerts
  - Fires
  - Jornades esportives
  - Exposicions

### Ocupació i formació

- Programes d'ocupació específics per a joves:
  - Sí
  - No
  - Serveis d'informació i assessorament en temes d'ocupació:
    - General
    - Específic per a joves
    - No n'hi ha
- Programes de foment de l'ocupació en col·laboració amb altres entitats:
  - General
  - Específic per a joves
  - No n'hi ha

### NECESSITATS, PROJECTES I DEMANDES



- Principals demandes de l'Ajuntament a la Direcció General de Joventut: Suport econòmic.



## SANT JOAN DE LABRITJA / EIVISSA

Nombre d'habitants:	<b>5.477</b>
Població jove:	<b>793</b>
% de joves:	<b>14,5</b>

### ESTRUCTURA POLITICOADMINISTRATIVA

- Hi ha regidoria de joventut:  Sí  No

- Tipus de regidoria:  Exclusiva  Compartida

- Nom de l'àrea:  
Turisme, Joventut i Esports

- Professionals de joventut:
  - Personal tècnic de joventut, personal d'administració i informador juvenil: ..... 1
  - Monitors de temps lliure: ..... 4 o més
- Partit o coalició:
  - De l'Ajuntament: ..... PP
  - Del regidor o la regidora de joventut: ..... PP

### LÍNIES D'ACTUACIÓ

- Disposen d'un pla jove:  Sí  No  Està en elaboració

#### Informació i assessorament

- Serveis d'informació al municipi:  General  Específic per a joves  No n'hi ha

- Nombre de serveis d'informació juvenils: ..... 1
- Horari d'obertura: ..... De 9 a 13 h

- Tipus d'informació que s'ofereix:  Salut  Assessorament (jurídic, estudis, treball...)  Agenda cultural  Educació  Serveis de lleure i turisme  Ocupació i formació  Habitatge  Associacionisme, participació i voluntariat

- Vies de difusió de la informació:  Al mateix servei d'informació  Correu electrònic  Portal web de l'Ajuntament  Xarxes socials (Facebook, Tuenti, Twitter...)  Publicitat impresa  Missatges a mòbil  Correu ordinari  Centres d'ensenyament i assoc. juvenils

- Zones Wi-Fi:  Sí  No
- Ordinadors d'accés gratuït:  1 - 5  6 - 10  11 - 20  + de 20  No n'hi ha

#### Associacionisme, participació i voluntariat

- Nombre d'associacions juvenils al municipi: ..... 4
- Hi ha un consell local de joventut:  Sí  No

- Tipus d'associacions:  De lleure  De formació  De participació política i ciutadana  Culturals  Esportives

- Relació de l'Ajuntament amb les associacions:  Cessió d'infraestructures  Subvencions  Convenis

- Equipaments municipals per a joves:  Casals de joves  Biblioteques  Centres de cultura  Serveis d'informació juvenil  Zones esportives

### Serveis de lleure i turisme

- Activitats i serveis de lleure per als joves:
  - Campaments
  - Camps de treball
  - Rutes per a joves
  - Intercanvis internacionals
  - Activitats en temps de vacances escolars
  - Activitats als casals de joves
  - Activitats a les ludoteques
  - Activitats als centres o casals de barri

### Salut i consum

- Programa sobre salut i consum adreçat a joves:
  - Consum responsable
  - Oci alternatiu
  - Educació sexual
  - Hàbits saludables (esport, salut alimentària...)
  - Prevenció de la violència
  - Prevenció de drogodependències i altres addiccions
  - Seguretat viària
  - Prevenció de la sida i altres MTS

### Cultura i esports

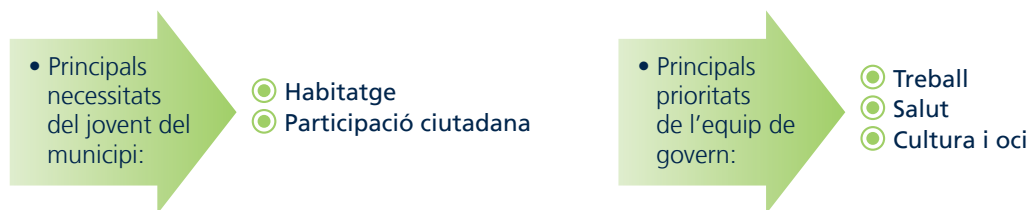
- Tallers i/o cursos per a joves:
  - Activitats esportives
  - Expressió audiovisual
  - Expressió plàstica
  - Expressió dramàtica
  - Expressió musical
  - Festes, tradicions i músiques populars
  - Formació d'educadors de lleure
  - Formació curricular (idiomes, informàtica, etc.)
  - Participació ciutadana

- Altres esdeveniments culturals:
  - Concerts
  - Fires
  - Jornades esportives
  - Exposicions

### Ocupació i formació

- Programes d'ocupació específics per a joves:
  - Sí
  - No
- Programes de foment de l'ocupació en col·laboració amb altres entitats:
  - General
  - Específic per a joves
  - No n'hi ha
- Serveis d'informació i assessorament en temes d'ocupació:
  - General
  - Específic per a joves
  - No n'hi ha

### NECESSITATS, PROJECTES I DEMANDES



- Principals demandes de l'Ajuntament a la Direcció General de Joventut: Suport econòmic.



## SANT JOSEP DE SA TALAIA / EIVISSA

Nombre d'habitants: **22.871**

Població jove: **4.658**

% de joves: **20,4**

### ESTRUCTURA POLITICOADMINISTRATIVA

- Hi ha regidoria de joventut:  Sí  No

- Tipus de regidoria:  Exclusiva  Compartida

- Nom de l'àrea:  
Política Esportiva i Oci

- Professionals de joventut:  
- Personal tècnic de joventut i informador juvenil: ..... 1  
- Monitors de temps lliure: ..... 2
- Partit o coalició:  
- De l'Ajuntament: ..... PSOE-EXC  
- Del regidor o la regidora de joventut: ..... PSOE

### LÍNIES D'ACTUACIÓ

- Disposen d'un pla jove:  Sí  No  Està en elaboració

#### Informació i assessorament

- Serveis d'informació al municipi:  General  Específic per a joves  No n'hi ha

- Nombre de serveis d'informació juvenils: ..... 2  
• Horari d'obertura: ..... De 10 a 13.30 h i de 16 a 20 h

- Tipus d'informació que s'ofereix:  Salut  Assessorament (jurídic, estudis, treball...)  Agenda cultural  
 Educació  Serveis de lleure i turisme  Ocupació i formació  
 Habitatge  Associacionisme, participació i voluntariat

- Vies de difusió de la informació:  Al mateix servei d'informació  Correu electrònic  
 Portal web de l'Ajuntament  Xarxes socials (Facebook, Tuenti, Twitter...)  
 Publicitat impresa  Missatges a mòbil  
 Correu ordinari  Centres d'ensenyament i assoc. juvenils

- Zones Wi-Fi:  Sí  No
- Ordinadors d'accés gratuït:  1 - 5  6 - 10  11 - 20  
 + de 20  No n'hi ha

#### Associacionisme, participació i voluntariat

- Nombre d'associacions juvenils al municipi: ..... 5
- Hi ha un consell local de joventut:  Sí  No

- Tipus d'associacions:  De lleure  De formació  De participació política i ciutadana  
 Culturals  Esportives

- Relació de l'Ajuntament amb les associacions:  Cessió d'infraestructures  Subvencions  Convenis

- Equipaments municipals per a joves:  Casals de joves  Biblioteques  Centres de cultura  
 Serveis d'informació juvenil  Zones esportives

### Serveis de lleure i turisme

- Activitats i serveis de lleure per als joves:
  - Campaments
  - Camps de treball
  - Rutes per a joves
  - Intercanvis internacionals
  - Activitats en temps de vacances escolars
  - Activitats als casals de joves
  - Activitats a les ludoteques
  - Activitats als centres o casals de barri

### Cultura i esports

- Tallers i/o cursos per a joves:
  - Activitats esportives
  - Expressió audiovisual
  - Expressió plàstica
  - Expressió dramàtica
  - Expressió musical
  - Festes, tradicions i músiques populars
  - Formació d'educadors de lleure
  - Formació curricular (idiomes, informàtica, etc.)
  - Participació ciutadana
- Programes de suport a joves creadors o artistes:
  - Art Jove
  - Concursos culturals
  - Suport a activitats culturals promogudes pels joves
  - Festivals de música
  - Beques
- Altres esdeveniments culturals:
  - Concerts
  - Fires
  - Jornades esportives
  - Exposicions

### Ocupació i formació

- Programes d'ocupació específics per a joves:
  - Sí
  - No
  - Serveis d'informació i assessorament en temes d'ocupació:
    - General
    - Específic per a joves
    - No n'hi ha
- Tipus d'informació que s'ofereix:
  - Cerca de feina
  - Contractació
  - Formació
  - Orientació professional
  - Drets i deures dels treballadors
  - Empreses de treball temporal
- Programes de foment de l'ocupació en col·laboració amb altres entitats:
  - General
  - Específic per a joves
  - No n'hi ha
  - Programes de formació ocupacional:
    - Escoles taller
    - PQPI
    - Cases d'oficis

### NECESSITATS, PROJECTES I DEMANDES



• Principals necessitats del jovent del municipi:

- Habitatge
- Participació ciutadana
- Treball

• Principals prioritats de l'equip de govern:

- Educació i formació
- Infraestructures
- Treball

- Principals demandes de l'Ajuntament a la Direcció General de Joventut: Coordinació entre ens territorials i suport econòmic.



## SANTA EULÀRIA DES RIU / EIVISSA

Nombre d'habitants: **32.637**  
 Població jove: **6.324**  
 % de joves: **19,4**

### ESTRUCTURA POLITICOADMINISTRATIVA

- Hi ha regidoria de joventut:  Sí  No
- Tipus de regidoria:  Exclusiva  Compartida
- Nom de l'àrea:  
Administració Jove i Temps Lliure

- Professionals de joventut:
  - Personal tècnic de joventut: ..... 1
  - Informadors juvenils: ..... 1
  - Monitors de temps lliure: ..... 3
- Partit o coalició:
  - De l'Ajuntament: ..... PP
  - Del regidor o la regidora de joventut: ..... PP

### LÍNIES D'ACTUACIÓ

- Disposen d'un pla jove:  Sí  No  Està en elaboració

### Informació i assessorament

- Serveis d'informació al municipi:  General  Específic per a joves  No n'hi ha
- Tipus d'informació que s'ofereix:
  - Salut  Assessorament (jurídic, estudis, treball...)
  - Educació  Serveis de lleure i turisme
  - Habitatge  Associacionisme, participació i voluntariat
  - Carnet Jove  Agenda cultural  Ocupació i formació
- Vies de difusió de la informació:
  - Al mateix servei d'informació  Correu electrònic
  - Portal web de l'Ajuntament  Xarxes socials (Facebook, Tuenti, Twitter...)
  - Publicitat impresa  Missatges a mòbil
  - Correu ordinari  Centres d'ensenyament i assoc. juvenils
- Zones Wi-Fi:  Sí  No
- Ordinadors d'accés gratuït:  1 - 5  6 - 10  11 - 20  + de 20  No n'hi ha
- Nombre de serveis d'informació juvenils: ..... 1
- Horari d'obertura: ..... De dilluns a divendres de 9 a 14 h i dijous de 16 a 19 h

### Associacionisme, participació i voluntariat

- Nombre d'associacions juvenils al municipi: ..... 15
- Hi ha un consell local de joventut:  Sí  No
- Tipus d'associacions:
  - De lleure  De formació  De participació política i ciutadana
  - Culturals  Esportives
- Relació de l'Ajuntament amb les associacions:
  - Cessió d'infraestructures  Subvencions  Assessorament i suport per a la posada en marxa
  - Convenis
- Equipaments municipals per a joves:
  - Casals de joves  Zones esportives  Centres de cultura
  - Serveis d'informació juvenil  Parc de patinatge
  - Biblioteques

### Serveis de lleure i turisme

- Activitats i serveis de lleure per als joves:
  - Campaments
  - Camps de treball
  - Rutes per a joves
  - Intercanvis internacionals
  - Activitats en temps de vacances escolars
  - Activitats als casals de joves
  - Activitats a les ludoteques
  - Activitats als centres o casals de barri

### Habitatge

- Programa de promoció d'habitatges per a joves:
  - HPO per a joves
  - Subvencions per a compra i reforma
  - Rebaixa de llicència municipal d'obres
  - Assessorament
  - Ajudes per a lloguer

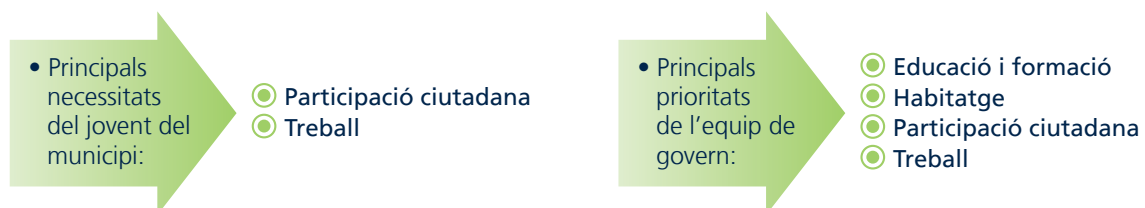
### Cultura i esports

- Tallers i/o cursos per a joves:
  - Activitats esportives
  - Expressió audiovisual
  - Expressió plàstica
  - Expressió dramàtica
  - Expressió musical
  - Festes, tradicions i músiques populars
  - Formació d'educadors de lleure
  - Formació curricular (idiomes, informàtica, etc.)
  - Participació ciutadana
- Programes de suport a joves creadors o artistes:
  - Art Jove
  - Concursos culturals
  - Suport a activitats culturals promogudes pels joves
  - Festivals de música
  - Beques
- Altres esdeveniments culturals:
  - Concerts
  - Fires
  - Jornades esportives
  - Exposicions

### Ocupació i formació

- Programes d'ocupació específics per a joves:
  - Sí
  - No
  - Serveis d'informació i assessorament en temes d'ocupació:
    - General
    - Específic per a joves
    - No n'hi ha
- Tipus d'informació que s'ofereix:
  - Cerca de feina
  - Contractació
  - Formació
  - Orientació professional
  - Drets i deures dels treballadors
  - Empreses de treball temporal
- Programes de foment de l'ocupació en col·laboració amb altres entitats:
  - General
  - Específic per a joves
  - No n'hi ha
  - Programes de formació ocupacional:
    - Escoles taller
    - PQPI
    - Cases d'oficis
    - Jornades específiques

### NECESSITATS, PROJECTES I DEMANDES



- Principals demandes de l'Ajuntament a la Direcció General de Joventut: Suport econòmic i descentralització.





## FORMENTERA / FORMENTERA

Nombre d'habitants: **9.962**  
 Població jove: **1.952**  
 % de joves: **19,59**

### ESTRUCTURA POLITICOADMINISTRATIVA

• Hi ha regidoria de joventut:  Sí  No

• Tipus de regidoria:  Exclusiva  Compartida

• Nom de l'àrea:  
**Benestar Social i Joventut**

- Professionals de joventut:
  - Personal tècnic de joventut i informador juvenil: ..... 1
  - Monitors de temps lliure: ..... 2
- Partit o coalició:
  - De l'Ajuntament: ..... **Gent per Formentera**
  - Del regidor o la regidora de joventut: ..... **PSOE**

### LÍNIES D'ACTUACIÓ

• Disposen d'un pla jove:  Sí  No  Està en elaboració

#### Informació i assessorament

• Serveis d'informació al municipi:  General  Específic per a joves  No n'hi ha

• Nombre de serveis d'informació juvenils: ..... 1  
 • Horari d'obertura: ..... De 9 a 14 h i de 16 a 22 h

• Tipus d'informació que s'ofereix:  Salut  Assessorament (jurídic, estudis, treball...)  Agenda cultural  Educació  Serveis de lleure i turisme  Ocupació i formació  Habitatge  Associacionisme, participació i voluntariat

• Vies de difusió de la informació:  Al mateix servei d'informació  Correu electrònic  Portal web de l'Ajuntament  Xarxes socials (Facebook, Tuenti, Twitter...)  Publicitat impresa  Missatges a mòbil  Correu ordinari  Centres d'ensenyament i assoc. juvenils

• Zones Wi-Fi:  Sí  No  Ordinadors d'accés gratuït:  1 - 5  6 - 10  11 - 20  + de 20  No n'hi ha

#### Associacionisme, participació i voluntariat

• Nombre d'associacions juvenils al municipi: ..... **2**  Hi ha un consell local de joventut:  Sí  No

• Tipus d'associacions:  De lleure  De formació  De participació política i ciutadana  Culturals  Esportives

• Relació de l'Ajuntament amb les associacions:  Cessió d'infraestructures  Subvencions  Convenis

• Equipaments municipals per a joves:  Casals de joves  Biblioteques  Centres de cultura  Serveis d'informació juvenil  Zones esportives

### Serveis de lleure i turisme

- Activitats i serveis de lleure per als joves:
  - Campaments
  - Camps de treball
  - Rutes per a joves
  - Intercanvis internacionals
  - Activitats en temps de vacances escolars
  - Activitats als casals de joves
  - Activitats a les ludoteques
  - Activitats als centres o casals de barri

### Cultura i esports

- Tallers i/o cursos per a joves:
  - Activitats esportives
  - Expressió audiovisual
  - Expressió plàstica
  - Expressió dramàtica
  - Expressió musical
  - Festes, tradicions i músiques populars
  - Formació d'educadors de lleure
  - Formació curricular (idiomes, informàtica, etc.)
  - Participació ciutadana
- Altres esdeveniments culturals:
  - Concerts
  - Fires
  - Jornades esportives
  - Exposicions

### Ocupació i formació

- Programes d'ocupació específics per a joves:
  - Sí
  - No
  - Serveis d'informació i assessorament en temes d'ocupació:
    - General
    - Específic per a joves
    - No n'hi ha
- Tipus d'informació que s'ofereix:
  - Cerca de feina
  - Contractació
  - Formació
  - Orientació professional
  - Drets i deures dels treballadors
  - Empreses de treball temporal
- Programes de foment de l'ocupació en col·laboració amb altres entitats:
  - General
  - Específic per a joves
  - No n'hi ha
  - Programes de formació ocupacional:
    - Escoles taller
    - PQPI
    - Cases d'oficis

### NECESSITATS, PROJECTES I DEMANDES



- Principals demandes de l'Ajuntament a la Direcció General de Joventut:  
**Mes relació amb la Direcció General de Joventut.**

# CONCLUSIONS

Al llarg de l'estudi hem ofert una gran quantitat de dades que ens permeten entendre i conèixer millor com viuen, què fan i com són les trajectòries actuals dels joves a les Illes Balears. Alhora, hem analitzat les polítiques de joventut que desenvolupen els ajuntaments il·lencs per tal de descobrir on s'ubiquen a l'estructura de les administracions locals, quins són els perfils dels responsables d'exercir-les i quins són els recursos humans i materials de què disposen. També hem fet un recorregut pels programes en matèria de joventut que es duen a terme, amb la finalitat d'estudiar quines són les principals necessitats del joventut percebudes pels regidors de joventut, les prioritats dels consistoris i la valoració que fan aquests de la col·laboració i la coordinació interinstitucionals, així com quines són les principals demandes dels ajuntaments.

Si consideram els tres models principals de polítiques de joventut —polítiques de transició, polítiques de participació i polítiques afirmatives (Comas, 2007,113)—, observam com els ajuntaments, tot i que aborden els tres tipus de polítiques, centren les actuacions majoritàriament a l'àmbit de les polítiques afirmatives. Ara bé, les qüestions relacionades amb la transició a l'edat adulta s'obrin pas amb peu ferm a les agendes polítiques municipals.

Fruit de l'anàlisi duita a terme, podem dir que al llarg dels darrers deu anys s'ha estès i s'ha consolidat la presència de polítiques locals de joventut a les Illes Balears. Tots els consistoris disposen d'estructures politicoadministratives responsables d'executar-ne i hi ha més professionals que hi treballen, el ventall dels quals és més ampli. Tot i així, la investigació també posa de manifest la necessitat de destinar-hi més recursos, no només de caire econòmic, sinó també consistents en professionals especialitzats en joventut —dinamitzadors, tècnics, assessors—, demanda manifestada pels mateixos ajuntaments, que també demanen més i millor coordinació i col·laboració interinstitucionals.

## Dades demogràfiques

- Entenem per persones joves les que tenen una edat compresa entre 15 i 29 anys. L'endarreriment de determinades experiències al llarg de la vida, com l'emancipació domiciliària, la transició cap a la parella estable o bé l'accés a la maternitat i a la paternitat, fa necessari incloure la franja d'edat de 29 a 34 anys dintre el concepte de joventut, alhora que atorga més pes a aquesta franja com a etapa del cicle vital.
- El nombre total de persones residents a les Illes Balears el 2010

era d'1.106.049. És la xifra més elevada que s'ha assolit mai i confirma la tendència positiva cap a un augment de població ininterromput. L'evolució de les dades en relació amb el lloc de naixement dels residents a les Illes Balears demostra que un dels factors principals que marquen aquesta tendència creixent és l'arribada de població estrangera.

- 210.175 persones joves de 15 a 29 anys residien a les Illes Balears l'any 2010. Aquesta dada suposa un increment de 15.384 persones des de l'any 2000. Els joves de 15 a 29 anys representen, actualment, el 19 % de la població de les Illes, percentatge que arriba a un 29 % si es té en compte la franja d'edat de 30 a 34 anys.
- Les Illes Balears són la comunitat autònoma amb la taxa d'immigració més alta de l'Estat. Les principals zones d'origen segons l'àrea de naixement de les persones immigrants són: la resta d'Espanya, Amèrica del Sud, la resta de la UE-15 i Àfrica. Les dades relatives a les àrees de naixement de les persones residents a les Illes segueixen una tendència un poc diferent. Els països de naixement majoritari de les persones nascudes a l'estranger i residents a les Illes són: Alemanya, l'Argentina, el Regne Unit i el Marroc.
- Les Illes Balears han experimentat un índex d'envelliment constant que se situa al voltant del 80 %. Tot i així, és la tercera comunitat autònoma amb un índex d'envelliment més baix. Mallorca i Menorca són les illes més envellides enfront de les illes Pitiüses, que, a més, presenten una proporció més alta de joves respecte a la resta de grups d'edat.

## Transició econòmica

- Les taxes d'activitat de les persones menors de 25 anys de les Illes Balears són superiors a la mitjana estatal, amb una diferència al voltant de 10 punts percentuals. En arribar a 25 anys els nivells d'activitat s'equiparen amb les dades estatals.
- Les taxes d'ocupació també es troben per sobre de la mitjana d'Espanya. Fins a l'any 2006 aquesta diferència era aproximadament de 9 punts percentuals, però la crisi econòmica ha minvat les diferències fins a 3 punts. L'efecte de la crisi té un impacte menor entre el jovent de 25 a 34 anys, que ha passat d'una taxa del 80 % a un 70 %, mentre que la dels menors de 25 anys ha variat d'un 50 % a un 30 %.
- Les línies d'evolució de les taxes d'ocupació mostren un efecte clar de l'estacionalitat sobre la contractació: les taxes més elevades corresponen als trimestres de la primavera i de

l'estiu. Això provoca una temporalitat laboral que afecta més el col·lectiu juvenil: la taxa de temporalitat laboral entre els joves es troba entre 15 i 20 punts percentuals per sobre de la mitjana del total de la població de les Illes Balears.

- L'atur juvenil s'ha gairebé triplicat en deu anys, especialment durant el darrer període. L'atur en els grups d'edat joves, al contrari del que passa en la resta de grups d'edat, afecta més els homes que les dones.
- El factor de la formació ajuda a pal·liar l'atur. Els joves amb estudis superiors mantenen taxes d'ocupació semblants a les de 2005: al voltant del 80 %. Les persones amb un nivell formatiu més baix són més sensibles a la conjuntura econòmica.
- En deu anys la construcció ha caigut 9 punts respecte al seu pes sobre la contractació de treballadors joves. Per contra, el sector de serveis aglutina el 80 % de les persones joves ocupades.
- Tot i que a la resta de grups d'edat hi ha diferències salarials importants segons el sexe a favor dels homes, aquesta diferència minva en els grups d'edat joves.
- D'acord amb les dades de la població total de les Illes Balears, les persones amb estudis superiors guanyen un 45 % més que les que tenen estudis de secundària no obligatòria i un 80 % més que les que tenen estudis de primària.

#### Transició domiciliaria

- Les Illes Balears es troben per sobre de la mitjana estatal quant a proporció d'habitatges secundaris i per sota quant a habitatges buits, i destaquen per ser una comunitat autònoma amb un percentatge elevat d'habitatges destinats a arrendaments successius i de curta durada.
- Entre 1999 i 2008 el preu mitjà de l'habitatge lliure augmentà un 156 %. Les Illes Balears es configuren així com la quarta comunitat autònoma on l'habitatge és més car.
- Entre els municipis de les Illes també trobam diferències significatives. El més car és Formentera, amb un preu un 133 % superior al preu del municipi més barat: Muro.
- Quant a la taxa d'emancipació, les Illes Balears es troben 10 punts percentuals per sobre de la mitjana espanyola. Tot i així, aquesta tendència s'ha vist modificada des de l'inici de la crisi amb una lleugera disminució.
- Entre 2003 i 2010, el preu mitjà de l'habitatge lliure s'ha situat aproximadament un 150 % per sobre de la capacitat de compra de les persones joves de les Illes Balears.
- L'any 2009, els arrendaments se situaven aproximadament un 79 % per sobre de la capacitat de pagament del jovent.

#### Transició a la parella estable

- Des de l'any 1998 fins al 2008 l'edat d'accés al primer matrimoni s'ha endarrerit quatre anys. Els homes continuen casant-se dos anys més tard que les dones: els homes als 32 anys i les dones als 30.

- Les taxes de nupcialitat dels joves menors de 30 anys han minvat en ambdós sexes gairebé 20 punts percentuals entre 2000 i 2008. El grup d'edat de 30 a 34 anys manté més o menys els mateixos nivells de nupcialitat.

- Dades de l'any 2005 assenyalen una tendència cap a l'augment de les parelles de fet en detriment de les unions matrimonials.

#### Transició a la maternitat i a la paternitat

- L'edat de la mare en tenir el primer fill se situava l'any 2008 al voltant dels 28,8 anys, lleugerament per sota de la mitjana estatal (29,3 anys).
- Trobam més diferències segons la nacionalitat de la mare: les estrangeres solen ser mares abans que les de nacionalitat espanyola. Concretament, dades de l'any 2008 indiquen que les dones de nacionalitat estrangera tenen el primer fill als 27 anys i les de nacionalitat espanyola als 30 anys.
- Els homes també han retardat el moment de convertir-se en pares: han passat d'una mitjana de 29 anys el 2001 a 31 anys el 2008.

#### Transició a la ciutadania política i civil

- El 37 % del jovent balear forma part d'algun tipus d'associació. Menorca destaca amb un 65 % dels joves que en formen part.
- Fins als 25 anys la participació electoral és aproximadament 20 punts percentuals més baixa que la mitjana de la població total. El grup de 25 a 34 anys participa 10 punts més que el dels més joves.
- La majoria dels joves de les Illes es considera de centre. És important destacar, però, que un 15 % no se situa a l'eix esquerra-dreta.
- Respecte a la identitat nacional, la majoria del jovent balear es considera tan espanyol com de la seva illa o comunitat autònoma. Un 18 % no es determina.

#### Educació i formació

- Les Illes Balears tenen un 64,5 % d'alumnes que estudien en l'ensenyament públic, quasi 3 punts percentuals per sota de la mitjana d'Espanya (67,3 %).
- A les Balears, el 67,5 % dels centres educatius són públics, enfront del 32,5 % que són privats o concertats, en tots els nivells educatius de règim general no universitari, amb l'excepció dels centres d'educació secundària obligatòria, un 42,6 % dels quals són públics i un 57,4 % privats o concertats.
- La comunitat balear presenta un dels pitjors resultats quant a índex d'escolarització. Entre els 16 i els 17 anys, el 20 % del jovent abandona els estudis, abandonament que arriba a un 40 % en assolir els 18 anys.
- Aquest abandonament educatiu i la baixa qualificació revelen una inserció precoç del jovent en el mercat laboral, atesa la faci-

litat de trobar feina, sobretot en les temporades turístiques, i la baixa qualificació requerida. El nivell de formació majoritari de la població balear és d'estudis secundaris, seguit pels estudis primaris i, en darrer lloc, els estudis superiors.

- Les Illes Balears presenten la menor taxa de persones joves escolaritzades a l'ensenyament universitari, amb una xifra d'escolaritat al voltant del 10 %, enfront del 27 % estatal. Les Illes presenten, també, la menor taxa bruta de població que supera la prova d'accés a la universitat: el 28,6 % la supera, la qual cosa suposa 10 punts percentuals per sota de la mitjana estatal.

### Etapa del cicle vital

- Les principals activitats que fan habitualment els joves de les Illes Balears són escoltar música, reunir-se amb amics i mirar la televisió.
- Un 76 % del jovent es considera usuari diari d'Internet. El 66 % de les llars el sustentador principal de les quals és una persona jove disposa de connexió a Internet. Els principals motius pels quals la resta de llars joves no en disposen són perquè s'hi accedeix des d'altres llocs fora de la llar i perquè el preu de la connexió és alt.
- El 54,13 % del jovent balear considera com a llengua pròpia el castellà, seguida del català amb un 27,14 %.
- Els joves illencs tenen la primera relació sexual al voltant dels 17 anys. El 82,7 % utilitza algun tipus de mètode preventiu.
- Les Illes Balears han passat de ser la comunitat autònoma amb la taxa d'interrupció voluntària de l'embaràs més alta l'any 2000 a ser la quarta comunitat amb una taxa més elevada el 2009. Aquest canvi no ha estat degut a una davallada important de la taxa, sinó a l'augment de les d'altres comunitats.

### Cohesió social

- El 24,58 % dels joves de les Illes Balears es troba en risc de pobresa, per la qual cosa aquest grup d'edat es converteix en el tercer amb més risc.
- Un 44 % dels joves no té els ingressos necessaris per arribar a finals de mes. Aquesta realitat és fruit de la precarietat laboral, caracteritzada per uns salaris baixos.

### Marc competencial

- La normativa estatal és actualment insuficient pel que fa a la regulació de la capacitat d'intervenció dels ajuntaments en l'àmbit de joventut. La Federació Espanyola de Municipis i Províncies ha impulsat, durant les darreres dècades, tota una sèrie de reunions, negociacions i pactes per definir i consolidar el paper dels ajuntaments en relació amb competències no assignades, entre les quals es troben les polítiques de joventut.
- La legislació autonòmica sí que desenvolupa més detalladament l'àmbit d'actuació dels ajuntaments en l'àrea de

joventut. L'Estatut d'autonomia promou que les entitats locals col·laborin en l'execució de les polítiques impulsades pel Govern de les Illes Balears, així com pels consells insulars.

- La Llei integral de la joventut de les Illes Balears, aprovada l'any 2006, va més enllà i estén el paper de col·laborador dels ajuntaments fent-los partícips de la planificació de les polítiques de joventut en els àmbits autonòmic i insular. També els atribueix l'elaboració, de manera potestativa, de plans i programes de joventut d'àmbit municipal, així com el desenvolupament d'activitats culturals, esportives i de temps lliure i el foment de la participació juvenil.

### Pressuposts

- No trobam criteris establerts ni homogenis en l'establiment dels pressuposts que els municipis destinen al desenvolupament de les polítiques de joventut. Se segueix una dinàmica heterogènia, que no està condicionada ni pel volum de població jove ni per la dimensió del municipi.
- Les partides locals destinades a joventut normalment s'incrementen amb ajuts o subvencions dels consells insulars i del Govern de les Illes Balears.

### Estructura politicoadministrativa

- Tots els municipis estudiats han respost que tenen regidoria de joventut, mentre que l'any 2001 en tenien el 90 % dels municipis enquestats. El 24 % dels ajuntaments tenen regidoria exclusiva de joventut, mentre que l'any 2001 en tenien el 33 %. Quant als que tenen regidories compartides, les àrees de cultura i patrimoni i d'esports són les que més freqüentment solen compartir estructura amb la de joventut.
- El 64 % tenen homes com a regidors de joventut i el 36 % tenen dones que exerceixen aquest càrrec. L'edat mitjana dels regidors es troba al voltant de 38 anys.
- La importància d'una estructura interrelacionada per al desenvolupament de les polítiques de joventut ha pres una rellevància especial aquests darrers deu anys: avui en dia els ajuntaments presenten un ampli ventall de professionals. Les figures més importants als consistoris illencs són les d'informadors juvenils, seguides dels tècnics de joventut i, finalment, els dinamitzadors juvenils.
- La despesa mitjana anual dels consistoris en programes de joventut per cada jove resident és de 99 €.

### Línies d'actuació

- El 34 % dels municipis disposen d'un pla jove o en tenen un en elaboració. Aquestes xifres suposen un canvi important respecte a fa deu anys, quan tan sols era el 12 % que en tenia o n'elaborava un.
- Els consistoris desenvolupen, principalment, programes de serveis de lleure i turisme (el 74 % dels municipis), seguits

per actuacions en matèria d'associacionisme, participació i voluntariat (72 %), cultura i esports (68 %) i informació i assessorament (66 %). Menys de la meitat impulsa programes d'ocupació i formació (49 %) i, en menor mesura, sobre salut i consum (26 %) i habitatge (23 %).

- El 97 % dels municipis té algun tipus de servei d'informació, 13 punts percentuals més que l'any 2001, i el 88 % en té de dirigits específicament a la població jove.
- Al voltant del 60 % dels municipis fa servir les eines que Internet ofereix per difondre informació en matèria de joventut, com són el correu electrònic, els portals web i les xarxes socials.
- Pràcticament la totalitat dels consistoris (el 90 %) disposa d'ordinadors d'accés gratuït per al jovent, i un 78 % ofereix el servei d'accés gratuït a Internet sense fils.
- El 2010 el 37 % del jovent menor de trenta anys formava part d'algun tipus d'associació i en el 79 % dels municipis hi havia associacions juvenils —en la majoria dels casos es tractava d'associacions de lleure i culturals. Tots els consistoris dels municipis en els quals hi ha associacions afirmen que hi mantenen relacions de col·laboració, sia amb la cessió d'infraestructures o bé amb l'establiment de convenis o l'atorgament de subvencions.
- La totalitat dels municipis declara que disposa d'equipaments municipals específics per a joves, mentre que l'any 2001 tan sols en disposava el 41,2 % dels consistoris, la qual cosa significa un increment de més del doble.
- En el 97 % dels municipis es desenvolupen activitats i serveis de lleure per als joves de la localitat. En la majoria dels casos es tracta d'activitats durant el temps de vacances escolars, campaments i activitats als casals de joves. L'Administració municipal és la principal proveïdora d'aquests serveis, conjuntament amb les associacions de la localitat.
- El 29 % dels municipis fa actuacions de promoció de l'habitatge per a joves. En la major part dels casos (41 %) consisteixen a promoure habitatges de protecció oficial (HPO) i oferir serveis d'informació i assessorament sobre emancipació.
- El 54 % dels municipis du a terme actuacions en matèria de salut i consum. La principal activitat que es fa és la posada en marxa de campanyes de prevenció de drogodependències i altres addiccions.
- Respecte a l'any 2001, l'oferta d'activitats d'aprenentatge per a joves s'ha estès a un major nombre de municipis, amb un augment de 27 punts percentuals, i arriba, ara, al 91 % dels municipis. El principal promotor d'aquests cursos o tallers és l'Administració municipal.
- El 56 % dels consistoris promou activitats de suport per a joves creadors o artistes de la localitat. Al voltant del 90 % organitza esdeveniments culturals per a joves, com concerts, exposicions i jornades esportives.
- En matèria d'ocupació i formació, la majoria de les localitats impulsa més actuacions dirigides a la població en general que dirigides exclusivament al jovent. De fet, del 80 %

dels municipis que participen en programes de foment de l'ocupació, el 28 % els adrecen a joves i el 72 % a la població del municipi en general.

- La formació, sobretot en temps de crisi, és vital per incorporar-se al mercat laboral. Per aquesta raó, l'oferta de programes de formació ocupacional dels consistoris ha augmentat 16 punts percentuals i actualment el 51 % dels ajuntaments ofereix aquest tipus de serveis.

### Necessitats, projectes i demandes

- Els responsables de les polítiques locals de joventut pensen que el treball, l'educació i la formació i l'habitatge són les principals necessitats del jovent. El 2001 s'identificaven com a necessitats l'habitatge, la participació i l'educació.
- D'altra banda, les prioritats actuals dels consistoris en matèria de joventut són l'educació i la formació, el treball i la participació ciutadana, mentre que el 2001 les prioritats eren la participació, l'educació i la cultura.
- Els problemes creixents per emancipar-se amb què es troben les persones joves han fet canviar tant la percepció de les necessitats del jovent com les prioritats dels consistoris. En aquest sentit, el treball apareix com un nou factor per adaptar-se al nou context socioeconòmic.
- Els consistoris valoren favorablement les vies de participació que té el jovent per implicar-se en iniciatives municipals, i és la satisfacció dels joves amb les actuacions municipals el que valoren pitjor.
- La col·laboració entre els diferents departaments de l'ajuntament i la participació dels joves del municipi són els recursos més ben valorats pels regidors de joventut, mentre que els recursos econòmics i el suport d'altres administracions són els aspectes que creen més insatisfacció.
- Quasi la totalitat dels consistoris manté relacions amb els departaments competents en matèria de joventut del Govern de les Illes Balears i dels consells insulars, amb les subvencions com a principal punt d'interacció. La relació amb l'Administració estatal és gairebé insignificant, així com amb la Unió Europea.
- La manca de recursos econòmics i de personal es percep com l'inconvenient que dificulta més la coordinació amb altres entitats municipals i supramunicipals.
- Les demandes principals dels ajuntaments a la direcció general competent en matèria de joventut del Govern de les Illes Balears i a l'Institut Balear de la Joventut es concentren, majoritàriament, en una major provisió de recursos econòmics, humans i logístics i la creació d'un protocol de competències.

# ÍNDEX DE GRÀFICS I TAULES

## GRÀFICS

**Gràfic 1.** Municipis petits: fins a 5.000 habitants (19 de Mallorca i 2 de Menorca) (2010)

**Gràfic 2.** Municipis mitjans: de 5.001 a 20.000 habitants (22 de Mallorca, 4 de Menorca, 1 d'Eivissa i 1 de Formentera) (2010)

**Gràfic 3.** Municipis grans: més de 20.000 habitants (6 de Mallorca, 2 de Menorca i 4 d'Eivissa) (2010)

**Gràfic 4.** Evolució del nombre d'habitants a les Illes Balears (2001-2010)

**Gràfic 5.** Evolució de la distribució de la població resident a les Illes Balears segons el lloc de naixement (2001-2010)

**Gràfic 6.** Piràmide de població de les Illes Balears segons el lloc de naixement (2010)

**Gràfic 7.** Piràmide de població de Mallorca segons el lloc de naixement (2010)

**Gràfic 8.** Piràmide de població de Menorca segons el lloc de naixement (2010)

**Gràfic 9.** Piràmide de població d'Eivissa segons el lloc de naixement (2010)

**Gràfic 10.** Piràmide de població de Formentera segons el lloc de naixement (2010)

**Gràfic 11.** Índex d'envelliment per illes (2001-2009)

**Gràfic 12.** Edat mitjana de la població per illes (2001-2009)

**Gràfic 13.** Taxa de creixement juvenil interanual (joves de 15-29 anys)

**Gràfic 14.** Evolució del nombre d'habitants de 15-29 anys

**Gràfic 15.** Evolució de les taxes d'ocupació juvenil (2008-2010) per grups d'edat

**Gràfic 16.** Ocupació de la població jove (16-34 anys) per sector econòmic (2010)

**Gràfic 17.** Contractació de joves menors de 29 anys segons el tipus de contracte (2010)

**Gràfic 18.** Evolució de la taxa de temporalitat a les Illes Balears

**Gràfic 19.** Evolució dels salaris de les persones joves (16-29 anys)

**Gràfic 20.** Salaris mitjans per grups d'edat (2009)

**Gràfic 21.** Evolució de les taxes d'atur juvenil (2002-2010)

**Gràfic 22.** Comparació de les evolucions del nombre d'habitatges visats, el balanç migratori i el creixement vegetatiu a les Illes Balears

**Gràfic 23.** Percentatge d'habitatges secundaris (2001)

**Gràfic 24.** Percentatge d'habitatges buits (2001)

**Gràfic 25.** Evolució del preu mitjà de l'habitatge lliure

**Gràfic 26.** Evolució de la taxa d'emancipació (joves de 18 a 34 anys)

**Gràfic 27.** Evolució del preu de l'habitatge i la capacitat de compra dels joves balears (18-34 anys)

**Gràfic 28.** Evolució dels preus de l'habitatge de lloguer a les Illes Balears

**Gràfic 29.** Evolució trimestral de la renda màxima de lloguer tolerable per a una persona jove (18-34 anys) a les Illes Balears

**Gràfic 30.** Edat mitjana al primer matrimoni

**Gràfic 31.** Taxa de nupcialitat de les dones joves

**Gràfic 32.** Taxa de nupcialitat dels homes joves

**Gràfic 33.** Edat mitjana de la mare en tenir el primer fill

**Gràfic 34.** Edat mitjana de la mare en tenir el primer fill segons la nacionalitat de la mare

**Gràfic 35.** Percentatges de joves de 16 a 29 anys que pertanyen a alguna associació (2010)

**Gràfic 36.** Participació electoral en les eleccions al Parlament de les Illes Balears de 2007

**Gràfic 37.** Distribució dels joves de 18 a 34 anys segons la ideologia (2007)

**Gràfic 38.** Escala d'autoubicació ideològica dels joves de 18 a 34 anys (2007)

**Gràfic 39.** Distribució dels joves de 15 a 29 anys segons la identitat nacional (2005)

**Gràfic 40.** Percentatge de persones que utilitzen els serveis públics per grups d'edat (2010)

**Gràfic 41.** Valoració dels joves de 16 a 29 anys respecte als serveis públics (2010)

**Gràfic 42.** Evolució de la taxa neta d'escolaritat no universitària

**Gràfic 43.** Distribució del jovent balear de 16 a 34 anys per nivell de formació assolit (2009)

**Gràfic 44.** Evolució del percentatge d'alumnes que finalitzen l'ESO amb el graduat de secundària

**Gràfic 45.** Distribució de l'alumnat de batxillerat segons la modalitat (curs 2008-2009)

**Gràfic 46.** Evolució de la taxa bruta de graduats en batxillerat

**Gràfic 47.** Evolució de la taxa bruta de persones graduades en tècnic mitjà de cicles formatius

**Gràfic 48.** Evolució de la taxa neta d'escolarització universitària (18-22 anys)

**Gràfic 49.** Percentatges de joves de 16 a 29 anys segons la freqüència de reunió amb els amics (2010)

**Gràfic 50.** Percentatges de joves de 14 a 24 anys que utilitzen els mitjans de comunicació segons tipus i freqüència de consum (2010)

**Gràfic 51.** Percentatges de llars que disposen de béns d'equipament segons el grup d'edat de la persona de referència (2010)

**Gràfic 52.** Percentatges de joves de 16 a 29 anys segons les activitats dels darrers sis mesos a Internet (2010)

**Gràfic 53.** Percentatges de joves de 16 a 29 anys segons la llengua considerada com a pròpia (2010)

**Gràfic 54.** Percentatges de persones que fan activitat física en el temps de lleure per sexe i grup d'edat (2007)

**Gràfic 55.** Evolució del nombre d'interrupcions voluntàries de l'embaràs a les Illes Balears

**Gràfic 56.** Taxa de risc de pobresa per grups d'edat. Illes Balears (2009)

**Gràfic 57.** Distribució de la població en la pobresa per grups d'edat. Illes Balears (2009)

**Gràfic 58.** Distribució de les llars on la persona de referència té entre 16 i 29 anys segons l'interval d'ingressos nets mensuals. Illes Balears (2010)

**Gràfic 59.** Distribució de les llars on la persona de referència té entre 16 i 29 anys segons el grau de dificultat per arribar a final de mes. Illes Balears (2010)

**Gràfic 60.** Evolució del pes pressupostari de la conselleria competent en matèria de joventut respecte del total del pressupost de l'Administració de la CAIB (2000-2010)

**Gràfic 61.** Evolució del pes pressupostari de la Direcció General de Joventut respecte del total del pressupost de l'Administració de la CAIB (2000-2010)

**Gràfic 62.** Evolució del pes pressupostari destinat a la Direcció General de Joventut respecte del pressupost total de la Conselleria (2000-2010)

**Gràfic 63.** Percentatges de regidories de joventut compartides segons l'àrea amb la qual comparteixen regidoria

**Gràfic 64.** Distribució dels regidors de joventut segons els anys d'experiència com a tals

**Gràfic 65.** Percentatges de municipis que desenvolupen programes específics per a joves segons l'àrea d'intervenció

**Gràfic 66.** Distribució dels municipis segons l'existència de serveis d'informació a la ciutadania

**Gràfic 67.** Distribució dels municipis segons la percepció de l'evolució del nombre d'usuaris joves dels serveis d'informació en els darrers dos anys

**Gràfic 68.** Comparació entre el tipus d'informació disponible als serveis d'informació i les demandes de les persones joves usuàries

**Gràfic 69.** Percentatges de municipis que tenen serveis d'informació segons les vies de difusió de la informació

**Gràfic 70.** Percentatges de municipis on existeixen associacions juvenils segons el tipus d'associació

**Gràfic 71.** Percentatges de municipis segons el tipus de relacions entre l'Administració municipal i les associacions juvenils

**Gràfic 72.** Percentatges de municipis que disposen d'equipaments municipals específics per a joves segons el tipus d'equipament

**Gràfic 73.** Percentatges de municipis que ofereixen serveis de lleure per a joves segons el tipus d'activitat

**Gràfic 74.** Distribució de les activitats i els serveis de lleure impulsats als municipis segons qui els organitza i els gestiona

**Gràfic 75.** Percentatges de municipis que impulsen actuacions de promoció de l'habitatge per a joves segons el tipus de programes

**Gràfic 76.** Percentatges de municipis que duen a terme programes adreçats a joves sobre salut o consum segons el tipus de programa

**Gràfic 77.** Percentatges de municipis que fan cursos o tallers per a joves segons el tipus de curs o taller

**Gràfic 78.** Distribució dels tallers o cursos impulsats als municipis segons qui els organitza i els gestiona

**Gràfic 79.** Percentatges de municipis que duen a terme programes de suport a joves artistes segons el tipus de programa

**Gràfic 80.** Percentatges de municipis que duen a terme esdeveniments culturals per tipus d'activitat

**Gràfic 81.** Distribució dels municipis segons si disposen d'un servei d'informació i assessorament sobre ocupació.

**Gràfic 82.** Percentatges de municipis que disposen de serveis d'informació sobre ocupació segons el tipus d'informació que ofereixen

**Gràfic 83.** Percentatges de municipis que impulsen activitats de formació ocupacional segons el tipus d'activitat

**Gràfic 84.** Puntuacions mitjanes de la percepció de la participació del jove del municipi (valoració de l'1 al 5, amb el 5 com a màxim grau de suport)

**Gràfic 85.** Puntuacions mitjanes de la satisfacció amb els recursos de què disposa l'Ajuntament per impulsar les polítiques de joventut (valoració de l'1 al 5, amb el 5 com a màxim grau de suport)

**Gràfic 86.** Percentatges de municipis que tenen relació amb la Direcció General de Joventut segons el tipus de relació

**Gràfic 87.** Percentatges de municipis que tenen relació amb els departaments de joventut dels consells insulars segons el tipus de relació

**Gràfic 88.** Puntuació mitjana de la relació dels ajuntaments amb altres administracions públiques (valoració de l'1 al 5, amb el 5 com a màxim grau de suport)

**Gràfic 89.** Percentatges de municipis segons els inconvenients principals que troben per coordinar-se amb altres entitats municipals i supramunicipals

## TAULES

**Taula 1.** Evolució de la població de les Balears per tipus de nacionalitat (2001-2010)

**Taula 2.** Immigracions a les Illes Balears segons la nacionalitat de les persones immigrants (2000-2009)

**Taula 3.** Municipis més i menys envellits (2009)

**Taula 4.** Evolució de la distribució de la població balear per grups d'edat

**Taula 5.** Municipis amb major i menor proporció de joves (2010)

**Taula 6.** Joves de 15 a 29 anys residents als municipis de Mallorca el 2010

**Taula 7.** Joves de 15 a 29 anys residents als municipis de Menorca el 2010

**Taula 8.** Joves de 15 a 29 anys residents als municipis d'Eivissa i Formentera el 2010

**Taula 9.** Taxes d'activitat, població jove de les Illes Balears i Espanya

**Taula 10.** Taxes d'ocupació, població jove de les Illes Balears i Espanya

**Taula 11.** Evolució de la taxa d'ocupació juvenil (16-29 anys) segons el nivell educatiu

**Taula 12.** Salari mitjà mensual de la població total de les Illes Balears per nivell de formació (2009)

**Taula 13.** Evolució de les taxes d'atur juvenil a les Illes Balears

**Taula 14.** Habitatges familiars segons tipus d'utilitat (2001)

**Taula 15.** Preus mitjans del metre quadrat de l'habitatge lliure per municipi (4t trimestre de 2010)

**Taula 16.** Evolució dels habitatges juvenils segons el règim de tinença a les Illes Balears

**Taula 17.** Distribució de l'alumnat d'ensenyament de règim general no universitari segons la titularitat del centre (curs 2008-2009)

**Taula 18.** Abandonament educatiu prematur: Percentatge de població de 18 a 24 anys que no ha completat la segona etapa de l'educació secundària i no continua estudiant

**Taula 19.** Distribució de la població balear major de 16 anys segons el nivell de formació assolit (2010)

**Taula 20.** Distribució de l'alumnat de secundària de segona etapa segons el tipus d'estudis

**Taula 21.** Percentatge d'alumnat de batxillerat que passa de curs per modalitat (2007-2008)

**Taula 22.** Evolució de la taxa bruta de graduats universitaris

**Taula 23.** Alumnes amb la selectivitat superada a la UIB que estudien a fora (curs 2010-2011)

**Taula 24.** Mitjanes d'edat d'inici en el consum de la droga principal entre la població de les Illes Balears (2009)

**Taula 25.** Percentatge de població total i de població jove (16-24 anys) segons les pautes de consum d'alcohol (2007)

**Taula 26.** Percentatge de població total i població jove (16-24 anys) segons els hàbits de consum de tabac (2007)

**Taula 27.** Pressuposts anuals, generals i de joventut, dels ajuntaments per a l'any 2010

**Taula 28.** II Pla Jove 2010-2012. Previsió pressupostària

**Taula 29.** Evolució dels pressuposts del Govern de les Illes Balears i de les estructures competents en matèria de joventut (2000-2010)

**Taula 30.** Càrrec o funció de la persona que ha contestat el formulari segons la dimensió del municipi

**Taula 31.** Distribució dels diferents tipus de regidories de joventut existents en el 2010 segons l'any de creació

**Taula 32.** Percentatges de regidories exclusives i compartides dels diferents partits polítics (2010)

**Taula 33.** Municipis que disposen de professionals de joventut segons el tipus de professionals (2010)

**Taula 34.** Nombre total de professionals en tot el conjunt dels municipis (2010)

**Taula 35.** Municipis segons la dedicació dels professionals de joventut i per la mida del municipi (2010)

**Taula 36.** Despesa mitjana anual en programes de joventut per cada jove resident (2010)

**Taula 37.** Distribució dels municipis segons si disposen de pla jove per dimensió del municipi

**Taula 38.** Distribució dels municipis segons l'existència de zones Wi-Fi per dimensió del municipi

**Taula 39.** Distribució dels municipis segons el nombre d'associacions juvenils existents per dimensió del municipi

**Taula 40.** Distribució dels municipis segons l'existència de consell local de joventut per dimensió del municipi

**Taula 41.** Distribució dels municipis segons si disposen de programes específics de promoció de l'habitatge per a joves per dimensió del municipi

**Taula 42.** Distribució dels municipis segons si disposen de programes adreçats a joves sobre salut o consum per dimensió del municipi

**Taula 43.** Distribució de municipis segons si disposen de programes d'ocupació específics per a joves per dimensió del municipi

**Taula 44.** Distribució dels municipis segons l'existència de programes de promoció ocupacional per dimensió del municipi

**Taula 45.** Distribució dels municipis segons si duen a terme actuacions de formació ocupacional per dimensió del municipi

**Taula 46.** Puntuacions mitjanes de les necessitats principals del jove del municipi segons el consistori i de les prioritats de l'equip de govern (valoració de l'1 al 10, amb el 10 com a màxima valoració)

**Taula 47.** Percepció de les necessitats principals dels joves del municipi i prioritats de l'equip de govern dels ajuntaments (comparació entre els anys 2001 i 2010)

**Taula 48.** Distribució dels municipis segons el desenvolupament de projectes o programes impulsats en col·laboració amb l'Administració estatal i la Unió Europea



# BIBLIOGRAFIA I GLOSSARI DE SIGLES

«Acord del Consell de Govern de 27 d'agost de 2010 pel qual s'aprova el Pla Estratègic de Joventut del Govern de les Illes Balears, II Pla Jove 2010-2012». *Butlletí Oficial de les Illes Balears* (21 de setembre de 2010), núm. 138 [També disponible en línia a: <<http://boib.caib.es/pdf/2010138/p25.pdf>>. Consulta: 20 juliol 2011].

«Aprovació del I Pla Jove de la Conselleria de Benestar Social del Govern de les Illes Balears». *Diari de Sessions de la Comissió d'Assumptes Socials del Parlament de les Illes Balears* (14 de juny de 2001), núm. 27 [També disponible en línia a: <<http://contingutsweb.parlamentib.es/Publica/5/comissions/AS-05-027.pdf>>. Consulta: 20 juliol 2011].

BERNAL TRIVIÑO, Ana Isabel. *Los nuevos medios de comunicación y los jóvenes*. Brussel·les: EuroEditions, 2009.

CENTRE D'INVESTIGACIONS SOCIOLOGIQUES. *Encuesta postelectoral elecciones autonómicas 2007: Estudio 2709*. Madrid: CIS, 2007 [En línia]. <[http://www.cis.es/cis/opencm/ES/1\\_encuestas/estudios/ver.jsp?estudio=7038&cuestionario=8132&muestra=13784](http://www.cis.es/cis/opencm/ES/1_encuestas/estudios/ver.jsp?estudio=7038&cuestionario=8132&muestra=13784)> [Consulta: 20 juliol 2011].

COMAS ARNAU, Domingo. *Las políticas de juventud en la España democrática*. Madrid: INJUVE, 2007 [També disponible en línia a: <<http://www.injuve.es/contenidos.item.action?id=497456095&menuId=1627100828>>. Consulta: 20 juliol 2011].

— *Manual de evaluación para políticas, planes, programas y actividades de juventud*. Madrid: INJUVE, 2008 [També disponible en línia a: <<http://www.injuve.es/contenidos.item.action?id=1885386537&menuId=1627100828>>. Consulta: 20 juliol 2011].

FERNÁNDEZ ENGUITA, Mariano. *Desigualdades ante la educación: Una herida que no cierra*. [s. l.]: Cuadernos de Pedagogía, 2004 [També disponible en línia a: <[http://www.cuadernosdepedagogia.com/ver\\_pdf\\_free.asp?idArt=7351](http://www.cuadernosdepedagogia.com/ver_pdf_free.asp?idArt=7351)>. Consulta: 20 juliol 2011].

GOVERN DE LES ILLES BALEARS. CONSELLERIA D'HABITATGE I OBRES PÚBLIQUES. *Informe de taxació de l'habitatge del quart trimestre de 2010*. Palma: CAIB, 2011 [També disponible en línia a: <<http://www.caib.es/govern/archivo.do?id=757352>>. Consulta: 20 juliol 2011].

GOVERN DE LES ILLES BALEARS. CONSELLERIA DE PRESIDÈNCIA I ESPORTS. DIRECCIÓ GENERAL DE JOVENTUT. *Anàlisi de la realitat social dels joves a les Illes Balears*. Palma: CAIB, 2005 [També disponible en línia a: <<http://infojove.caib.es/estudisociologic2005.pdf>>. Consulta: 20 juliol 2011].

GOVERN DE LES ILLES BALEARS. CONSELLERIA DE SALUT I CONSUM. DIRECCIÓ GENERAL DE SALUT PÚBLICA I PARTICIPACIÓ. *Enquesta de salut de les Illes Balears 2007*. Palma: CAIB, 2009 [També disponible en línia a: <<http://www.caib.es/sacmicrofront/archivopub.do?ctrl=MCRST450Z164053&id=64053>>. Consulta: 20 juliol 2011].

HESSEL, Stéphane. *Indigneu-vos*. Barcelona: Destino, 2011.

INSTITUT BALEAR D'ESTADÍSTICA. *Enquesta de condicions de vida*. Palma: IBESTAT, 2009 [En línia]. <[http://www.ibestat.cat/ibestat/page?p=px\\_tablas&nodeId=2e2403b9-5878-4bd8-aeda-1185f8011b0d](http://www.ibestat.cat/ibestat/page?p=px_tablas&nodeId=2e2403b9-5878-4bd8-aeda-1185f8011b0d)> [Consulta: 20 juliol 2011].

— *Enquesta modular d'hàbits socials*. Palma: IBESTAT, 2010 [En línia]. <[http://www.ibestat.cat/ibestat/page?p=px\\_tablas&nodeId=31185a38-674c-4f2b-b67a-00edf742bf9b](http://www.ibestat.cat/ibestat/page?p=px_tablas&nodeId=31185a38-674c-4f2b-b67a-00edf742bf9b)> [Consulta: 20 juliol 2011].

— *Estadístiques*. Palma: IBESTAT, 2011 [En línia]. <<http://www.ibestat.cat/ibestat/page>> [Consulta: 20 juliol 2011].

INSTITUT D'ESTUDIS AUTONÒMICS. *Joventut i temps lliure*. Palma: CAIB, 2004. (Col·lecció Legislativa)

INSTITUT NACIONAL D'ESTADÍSTICA. *Censo de població 2001*. Madrid: INE, 2001 [En línia]. <[http://www.ine.es/censo\\_accessible/es/inicio.jsp](http://www.ine.es/censo_accessible/es/inicio.jsp)> [Consulta: 20 juliol 2011].

— *INEbase*. Madrid: INE, 2010 [En línia]. <<http://www.ine.es/inebmenu/indice.htm>> [Consulta: 20 juliol 2011].

«Ley 7/1985, de 2 de abril, reguladora de las bases del régimen local». *Butlletí Oficial de l'Estat* (3 d'abril de 1985), núm. 80 [També disponible en línia a: <<http://www.boe.es/boe/dias/1985/04/03/pdfs/A08945-08964.pdf>>. Consulta: 20 juliol 2011].

«Llei 10/2006, de 26 de juliol, integral de la joventut». *Butlletí Oficial de les Illes Balears* (3 d'agost de 2006), núm. 109 [També disponible en línia a: <<http://www.caib.es/sacmicrofront/archivopub.do?ctrl=MCRST97Z112235&id=12235>>. Consulta: 20 juliol 2011].

«Llei 21/2006, de 15 de desembre, d'atribució de competències als consells de Menorca i d'Eivissa i Formentera en matèria de joventut i lleure». *Butlletí Oficial de les Illes Balears* (23 de desembre de 2006), núm. 184 [També disponible en línia a: <<http://boib.caib.es/pdf/2006184/mp4.pdf>>. Consulta: 20 juliol 2011].

«Llei 23/2006, de 20 de desembre, de capitalitat de Palma de Mallorca». *Butlletí Oficial de les Illes Balears* (27 de desembre de 2006), núm. 186 [També disponible en línia a: <<http://boib.caib.es/pdf/2006186/mp27.pdf>>. Consulta: 20 juliol 2011].

LÓPEZ BLASCO, Andreu [et al.]. *Juventud en España: Informe 2008*. Madrid: INJUVE, 2009 [També disponible en línia a: <<http://www.injuve.es/contenidos.item.action?id=1531688780>>. Consulta: 20 juliol 2011].

MAS LINARES, Assumpta. *Quan treballar és un risc: El cas de les Illes Balears*. Girona: Congrés Internacional de Joventut i Societat, 2009 [També disponible en línia a: <<http://www.udg.edu/Portals/3/JoventutSocietat/pdfs/emancipacio/mas.pdf>>. Consulta: 20 juliol 2011].

MEGIÀS VALENZUELA, Eusebio [coord.]. *Valores sociales y drogas*. Madrid: Ministeri de Sanitat, Política Social i Igualtat. Fundació d'Ajudar contra la Drogaddicció, 2010.

MINISTERI D'EDUCACIÓ. *Las cifras de la educación en España. Curso 2008-2009*. Madrid: Ministeri d'Educació, 2011 [També disponible en línia a: <<http://www.educacion.gob.es/horizontales/estadisticas/indicadores-publicaciones-sintesis/cifras-educacion-espana/2011.html>>. Consulta: 20 juliol 2011].

MINISTERI DE SANITAT I CONSUM. *Ganar salud con la juventud*. Madrid: Ministeri de Sanitat i Consum, 2002 [També disponible en línia a: <<http://www.mspes.es/ciudadanos/proteccionSalud/adolescencia/docs/ganarSalud.pdf>>. Consulta: 20 juliol 2011].

MINISTERI DE SANITAT, POLÍTICA SOCIAL I IGUALTAT. DIRECCIÓ GENERAL DE SALUT PÚBLICA I SANITAT EXTERIOR. *Interrupción voluntaria del embarazo. Datos definitivos correspondientes al año 2009*. Madrid: Ministeri de Sanitat, Política Social i Igualtat, 2009 [També disponible en línia a: <[http://www.mspes.es/profesionales/saludPublica/prevPromocion/docs/publicacionIVecompleto\\_2009.pdf](http://www.mspes.es/profesionales/saludPublica/prevPromocion/docs/publicacionIVecompleto_2009.pdf)>. Consulta: 20 juliol 2011].

OBSERVATORI JOVE D'HABITATGE A ESPANYA. *El acceso de los y las jóvenes a la vivienda libre y protegida. 2º trimestre de 2010*. Madrid: Consell de la Joventut d'Espanya, 2010 [També disponible en línia a: <[http://www.cje.org/C8/C7/OBJOVI%2031%20\(Segundo%20trimestre%20d/Document%20Library/05.%20BalearsPROV.pdf](http://www.cje.org/C8/C7/OBJOVI%2031%20(Segundo%20trimestre%20d/Document%20Library/05.%20BalearsPROV.pdf)>. Consulta: 20 juliol 2011].

OBSERVATORI JOVE D'Ocupació a Espanya. *Condiciones de empleo y de trabajo de los y las jóvenes en España. 2º trimestre de 2009*. Madrid: Consell de la Joventut d'Espanya, 2009 [També disponible en línia a: <[http://www.cje.org/C3/C5/OBJOVEM%20N%C2%BA%2010%20\(segundo%20trimestre/Document%20Library/objovem\\_10\\_entero.pdf\)](http://www.cje.org/C3/C5/OBJOVEM%20N%C2%BA%2010%20(segundo%20trimestre/Document%20Library/objovem_10_entero.pdf)>. Consulta: 20 juliol 2011].

REVILLA CASTRO, Juan Carlos. «La construcción discursiva de la juventud: lo general y lo particular». *Papers* [Barcelona], núm. 63/64 (2001), p. 103-122 [També disponible en línia a: <<http://ddd.uab.cat/pub/papers/02102862n63-64p103.pdf>>. Consulta: 20 juliol 2011].

RIERA TUR, Delia [coord.]. *Els i les joves en el mercat de treball de les Illes Balears. Any 2008*. Palma: OTIB, 2009 [També disponible en línia a: <<http://www.caib.es/sacmicrofront/archivopub.do?ctrl=MCRST282Z165750&id=65750>>. Consulta: 20 juliol 2011].

— *Els i les joves en el mercat de treball de les Illes Balears. Any 2009*. Palma: OTIB, 2010 [També disponible en línia a: <<http://www.caib.es/sacmicrofront/archivopub.do?ctrl=MCRST282Z187807&id=87807>>. Consulta: 20 juliol 2011].

SÁNCHEZ MORENO, Esteban [et al.]. *Temporalidad en el empleo y mercado de trabajo para los jóvenes en España*. Madrid: OBJOVEM, 2007 [També disponible en línia a: <[http://www.cje.org/C15/C17/OBJOVEM%20N%C2%BA%20\(Temporabilidad%20en%20e/Document%20Library/interior.pdf\)](http://www.cje.org/C15/C17/OBJOVEM%20N%C2%BA%20(Temporabilidad%20en%20e/Document%20Library/interior.pdf)>. Consulta: 20 juliol 2011].

SANZ I MORAL, Jesús; LUQUE I DELGADO, Sílvia. *Polítiques locals de joventut a les Illes Balears*. Barcelona: Fundació Ferrer i Guàrdia, 2002 [També disponible en línia a: <<http://www.caib.es/govern/archivo.do?id=37968>>. Consulta: 20 juliol 2011].

SERVEI D'EPIDEMIOLOGIA DE LES ILLES BALEARS. *Resultats de l'indicador d'admissions a tractament per consum de substàncies psicoactives a les Illes Balears*. Palma: SEIPAD, 2009 [També disponible en línia a: <<http://www.caib.es/sacmicrofront/archivopub.do?ctrl=MCRST337Z195590&id=95590>>. Consulta: 20 juliol 2011].

SERVEI D'ESTADÍSTICA I QUALITAT UNIVERSITÀRIA DE LA UIB. *Dades i xifres de 2010*. [s. l.]: 2010 [En línia]. <[http://seguia.uib.es/digitalAssets/151/151904\\_prensa.pdf](http://seguia.uib.es/digitalAssets/151/151904_prensa.pdf)> [Consulta: 20 juliol 2011].

TURUNEN, Emilie. *Informe sobre el fomento del acceso de los jóvenes al mercado de trabajo y refuerzo del estatuto del becario, del periodo de prácticas y del aprendizaje*. Brusel·les: Comissió d'Ocupació i Afers Socials, 2010 [També disponible en línia a: <<http://www.europarl.europa.eu/sides/getDoc.do?pubRef=-//EP//NONSGML+REPORT+A7-2010-0197+0+DOC+PDF+V0//ES>>. Consulta: 20 juliol 2011].

## GLOSSARI DE SIGLES

ARSJB	<i>Anàlisi de la realitat social dels joves a les Balears*</i>
BOIB	<i>Butlletí Oficial de les Illes Balears</i>
CAIB	Comunitat Autònoma de les Illes Balears
CE	Constitució espanyola
CIS	Centre d'Investigacions Sociològiques
ECV	<i>Enquesta de condicions de vida*</i>
EMHS	<i>Enquesta modular d'hàbits socials*</i>
ESIB	<i>Enquesta de salut de les Illes Balears*</i>
EUROSTAT	Oficina Europea d'Estadística
FEMP	Federació Espanyola de Municipis i Províncies
IBESTAT	Institut Balear d'Estadística
IJE	<i>Informe joventut en Espanya*</i>
INE	Institut Nacional d'Estadística
IVE	<i>Interrupció voluntària del embarazo*</i>
LRBRL	Llei reguladora de les bases del règim local
OBJIB	Observatori de la Joventut de les Illes Balears
OBJOVEM	Observatori Jove d'Ocupació a Espanya
OBJOVI	Observatori Jove d'Habitatge a Espanya
OCDE	Organització per a la Cooperació i el Desenvolupament Econòmic
OTIB	Observatori del Treball de les Illes Balears
PLJIB	<i>Polítiques locals de joventut de les Illes Balears*</i>
PMH	Padró municipal d'habitants
UE	Unió Europea
UIB	Universitat de les Illes Balears
VSD	<i>Valores sociales y drogas*</i>

(\*) Les sigles corresponen a publicacions, estudis o informes. Per a més informació, consultau la bibliografia.

# FORMULARI

## INTRODUCCIÓ



1.1. Data:

1.2. Illa:  Mallorca  Eivissa  
 Menorca  Formentera

1.3. Municipi:

1.4. Càrrec:

1.5. Dades de contacte:  
(Nom, adreça, telèfon i adreça electrònica)

## ESTRUCTURA POLITICOADMINISTRATIVA



2.1. Hi ha regidoria de joventut al vostre Ajuntament?  Sí  No

2.2. És una regidoria exclusiva o compartida?  Exclusiva  Compartida

2.3. Amb quina regidoria es comparteix?  
Indicau el nom complet de la regidoria.

2.4a. Des de quan existeix la regidoria de joventut COMPARTIDA al consistori?  
Indicau l'any de creació.

2.4b. Des de quan existeix la regidoria de joventut EXCLUSIVA al consistori?  
Indicau l'any de creació.

2.5. En cas que NO hi hagi regidoria de joventut, existeix algun departament o àrea que tracti temes de joventut?  
Indicau el nom de l'àrea o departament.

2.6. Amb referència a la pregunta anterior, de quina regidoria depèn aquesta àrea o aquest departament?

2.7a. De quants professionals de joventut es disposa?

	0	1	2	3	4 o més
Personal tècnic de joventut	<input type="radio"/>	<input type="radio"/>	<input type="radio"/>	<input type="radio"/>	<input type="radio"/>
Personal d'administració	<input type="radio"/>	<input type="radio"/>	<input type="radio"/>	<input type="radio"/>	<input type="radio"/>
Informadors/es juvenils	<input type="radio"/>	<input type="radio"/>	<input type="radio"/>	<input type="radio"/>	<input type="radio"/>
Educadors/es socials	<input type="radio"/>	<input type="radio"/>	<input type="radio"/>	<input type="radio"/>	<input type="radio"/>
Treballadors/es socials	<input type="radio"/>	<input type="radio"/>	<input type="radio"/>	<input type="radio"/>	<input type="radio"/>
Monitors/es de temps lliure	<input type="radio"/>	<input type="radio"/>	<input type="radio"/>	<input type="radio"/>	<input type="radio"/>
Dinamitzadors/es juvenils	<input type="radio"/>	<input type="radio"/>	<input type="radio"/>	<input type="radio"/>	<input type="radio"/>
Altres	<input type="radio"/>	<input type="radio"/>	<input type="radio"/>	<input type="radio"/>	<input type="radio"/>

2.7b. Desenvolupa una mateixa persona més d'una de les funcions esmentades en l'apartat 2.7a.?

En cas afirmatiu, indicau quines són aquestes funcions.

2.8. Quin partit o coalició governa actualment al municipi?

2.9. En concret, quin és el partit polític del regidor o la regidora de joventut?

2.10. Edat del regidor o la regidora

2.11. Sexe  
 Home  Dona

2.12. Anys d'experiència com a regidor o regidora de joventut.

2.13. Quin va ser el pressupost total de l'Ajuntament per al 2010?

2.14. En concret, de quin pressupost anual disposava la regidoria / el departament / l'àrea de joventut per al 2010?

Espai reservat per ampliar la informació que la persona enquestada consideri oportuna.



A. Disposen d'un pla jove:

- Sí  No  Està en elaboració

B. En cas que existeixi un pla jove, indica-ne el nom i la vigència. Si escau, facilitau l'enllaç corresponent.

C. Disposa l'Ajuntament d'estudis o estadístiques actualitzats sobre les necessitats dels i les joves?  Sí  No

En cas afirmatiu, indica la temàtica i l'any dels més recents.

D. Indica sobre quines de les àrees següents heu desenvolupat programes específics per a joves:

- Associacionisme, participació i voluntariat  Ocupació i formació  
 Cultura i esports  Salut i consum  
 Habitatge  Serveis de lleure i turisme  
 Informació i assessorament  Altres

### 3.1. Informació i assessorament

3.1.1. Hi ha serveis d'informació per als ciutadans?  Sí, en general  
 Sí, específic per a joves  
 No  
 Es pot seleccionar més d'una resposta.

3.1.2. Quants serveis d'informació juvenil existeixen al municipi?  
 0  
 1  
 2  
 3  
 Més de 3

3.1.3. Quin és l'horari d'obertura dels serveis d'informació juvenils?

3.1.4. En els darrers DOS ANYS, considereu que el volum de joves usuaris dels serveis d'informació:  
 Ha augmentat  
 Ha disminuït  
 Es manté igual  
 No ho sabem

3.1.5. Quin tipus d'informació s'ofereix als joves en aquest tipus de serveis?

- Agenda cultural  Habitatge  
 Assessorament (jurídic, d'estudis, habitatge, treball...)  Serveis de lleure i turisme  
 Associacionisme, participació i voluntariat  Salut  
 Educació  Ocupació i formació  
 Altres

3.1.6. Sobre quins d'aquests temes demana informació el jovent amb més freqüència?

- Agenda cultural  Habitatge  
 Assessorament (jurídic, d'estudis, habitatge, treball...)  Serveis de lleure i turisme  
 Associacionisme, participació i voluntariat  Salut  
 Educació  Ocupació i formació  
 Altres

3.1.7. Com s'ofereix aquesta informació als joves?

- Mitjançant cartells divulgatius, fullets...  Mitjançant correu ordinari  
 Al mateix servei d'informació  Mitjançant correu electrònic  
 Al portal web de l'Ajuntament  Mitjançant les xarxes socials virtuals (Facebook, Twitter, Tuenti, etc.)  
 A les associacions juvenils i als centres d'ensenyament  Mitjançant missatges de text al telèfon mòbil  
 Altres

3.1.8. Edita l'Ajuntament publicacions d'informació per a joves?  Sí  No  
 Fullets, cartells, revistes, etc.

3.1.9. En cas afirmatiu, quantes n'ha publicat el darrer any?

Assenyalau les més recents o rellevants i el suport (fullets, cartells, revistes, etc.).

3.1.10. Existeix un servei municipal d'accés gratuït a Internet sense cables (zones Wi-Fi)?  Sí  No

3.1.11. De quants ordinadors d'accés gratuït disposa el municipi, als quals pot accedir el jovent?  
 0  
 1-5  
 6-10  
 11-20  
 Més de 20

3.1.12. On es troben aquests ordinadors?

- A les biblioteques  Als serveis d'informació juvenil  
 Als serveis d'informació generals  No n'hi ha  
 Altres

### 3.2. Associacionisme, participació i voluntariat

3.2.1. Quantes associacions juvenils hi ha al municipi?

3.2.2. Quin tipus d'associacions són?

- Esportives       De participació política i civil  
 De lleure       Culturals  
 De formació       Altres

3.2.3. En els darrers quatre anys, el nombre d'associacions juvenils:

- Ha augmentat  
 Ha disminuït  
 S'ha mantingut igual  
 No ho sabem

3.2.4. Quin tipus de relacions hi ha entre l'Administració municipal i les associacions?

- Cessió d'infraestructures       Subvencions  
 Convenis       Altres

3.2.5. Hi ha equipaments municipals específics per a joves?

En cas de resposta afirmativa, indicau quins.

- Biblioteques       Serveis d'informació juvenil  
 Casals de joves       Zones esportives  
 Centres de cultura       Altres

3.2.6. Existeix un consell local de joventut?

- Sí  
 No

### 3.3. Serveis de lleure i turisme

3.3.1. Quines activitats i quins serveis de lleure per a joves es desenvolupen al municipi?

- Campaments       Intercanvis internacionals  
 Camps de treball       Activitats a les ludoteques  
 Activitats en temps de vacances escolars       Rutes per a joves  
 Activitats als casals de joves       Altres  
 Activitats als centres o casals de barri

3.3.2. Qui organitza o gestiona aquestes activitats i aquests serveis de lleure? (A continuació es detallen les diferents activitats i serveis de lleure.)

#### Campaments

- Administració municipal  
 Serveis externalitzats  
 Empresa privada  
 Associacions o entitats del municipi  
 Associacions o entitats i l'Administració municipal conjuntament

#### Camps de treball

- Administració municipal  
 Serveis externalitzats  
 Empresa privada  
 Associacions o entitats del municipi  
 Associacions o entitats i l'Administració municipal conjuntament

#### Activitats en temps de vacances escolars

- Administració municipal  
 Serveis externalitzats  
 Empresa privada  
 Associacions o entitats del municipi  
 Associacions o entitats i l'Administració municipal conjuntament

#### Activitats als casals de joves

- Administració municipal  
 Serveis externalitzats  
 Empresa privada  
 Associacions o entitats del municipi  
 Associacions o entitats i l'Administració municipal conjuntament

#### Activitats als centres o casals de barri

- Administració municipal  
 Serveis externalitzats  
 Empresa privada  
 Associacions o entitats del municipi  
 Associacions o entitats i l'Administració municipal conjuntament

#### Intercanvis internacionals

- Administració municipal  
 Serveis externalitzats  
 Empresa privada  
 Associacions o entitats del municipi  
 Associacions o entitats i l'Administració municipal conjuntament

#### Activitats a les ludoteques

- Administració municipal  
 Serveis externalitzats  
 Empresa privada  
 Associacions o entitats del municipi  
 Associacions o entitats i l'Administració municipal conjuntament

#### Rutes per a joves

- Administració municipal  
 Serveis externalitzats  
 Empresa privada  
 Associacions o entitats del municipi  
 Associacions o entitats i l'Administració municipal conjuntament

#### Altres activitats i serveis de lleure

- Administració municipal  
 Serveis externalitzats  
 Empresa privada  
 Associacions o entitats del municipi  
 Associacions o entitats i l'Administració municipal conjuntament

3.3.3. El consistori duu a terme programes de promoció del turisme juvenil?  Sí  No

3.3.4. En cas afirmatiu, en què consisteixen aquests programes de promoció del turisme juvenil?

Organització de viatges, assessorament, intercanvis internacionals...

### 3.4. Habitatge

3.4.1. Disposa el consistori d'un programa específic de promoció de l'habitatge per a joves?  Sí  No

3.4.2. En què consisteix aquest programa?

- |  |  |
|--|--|
| <input type="radio"/> Assessorament                          | <input type="radio"/> Subvencions per a compra i reforma |
| <input type="radio"/> HPO per a joves                        | <input type="radio"/> Ajudes per a lloguer               |
| <input type="radio"/> Rebaixa de llicència municipal d'obres | <input type="radio"/> Altres                             |

### 3.5. Salut i consum

3.5.1. L'Ajuntament duu a terme algun tipus de programa adreçat a joves sobre salut o consum?  Sí  No

3.5.2. En cas afirmatiu, quin tipus de programes específics per a joves en l'àmbit de la salut o el consum promou el municipi?

- |  |  |
|--|--|
| <input type="radio"/> Consum responsable                                 | <input type="radio"/> Prevenció de la sida i les malalties de transmissió sexual |
| <input type="radio"/> Educació sexual                                    | <input type="radio"/> Seguretat viària   |
| <input type="radio"/> Hàbits saludables (esport, salut alimentària...)   | <input type="radio"/> Prevenció de la violència                                  |
| <input type="radio"/> Oci alternatiu                                     | <input type="radio"/> Altres   |
| <input type="radio"/> Prevenció de drogodependències i altres addiccions |  |

### 3.6. Cultura i esports

3.6.1. Es fan al municipi tallers o cursos per a joves?  Sí  No

#### Expressió dramàtica

- Administració municipal
- Serveis externalitzats
- Empresa privada
- Associacions o entitats del municipi
- Associacions o entitats i l'Administració municipal conjuntament

3.6.2. Quin tipus de tallers i/o cursos per a joves promou el municipi?

- |  |  |
|--|--|
| <input type="radio"/> Activitats esportives                  | <input type="radio"/> Formació curricular (idiomes, informàtica, mecanografia, etc.)   |
| <input type="radio"/> Expressió audiovisual                  | <input type="radio"/> Formació d'educadors de lleure   |
| <input type="radio"/> Expressió dramàtica                    | <input type="radio"/> Participació ciutadana (conscienciació i protecció del medi ambient, consum responsable, reciclatge, etc.) |
| <input type="radio"/> Expressió musical                      | <input type="radio"/> Altres   |
| <input type="radio"/> Expressió plàstica                     |  |
| <input type="radio"/> Festes, tradicions i músiques populars |  |

#### Expressió musical

- Administració municipal
- Serveis externalitzats
- Empresa privada
- Associacions o entitats del municipi
- Associacions o entitats i l'Administració municipal conjuntament

3.6.3. Qui organitza aquests tallers o cursos?

(A continuació es detallen les diferents activitats i serveis de lleure.)

#### Activitats esportives

- Administració municipal
- Serveis externalitzats
- Empresa privada
- Associacions o entitats del municipi
- Associacions o entitats i l'Administració municipal conjuntament

#### Expressió audiovisual

- Administració municipal
- Serveis externalitzats
- Empresa privada
- Associacions o entitats del municipi
- Associacions o entitats i l'Administració municipal conjuntament

#### Expressió plàstica

- Administració municipal
- Serveis externalitzats
- Empresa privada
- Associacions o entitats del municipi
- Associacions o entitats i l'Administració municipal conjuntament

#### Festes, tradicions i músiques populars

- Administració municipal
- Serveis externalitzats
- Empresa privada
- Associacions o entitats del municipi
- Associacions o entitats i l'Administració municipal conjuntament

**Formació curricular (idiomes, informàtica, mecanografia, etc.)**

- Administració municipal
- Serveis externalitzats
- Empresa privada
- Associacions o entitats del municipi
- Associacions o entitats i l'Administració municipal conjuntament

**Formació d'educadors de lleure**

- Administració municipal
- Serveis externalitzats
- Empresa privada
- Associacions o entitats del municipi
- Associacions o entitats i l'Administració municipal conjuntament

**Participació ciutadana (conscienciació i protecció del medi ambient, consum responsable, reciclatge, etc.)**

- Administració municipal
- Serveis externalitzats
- Empresa privada
- Associacions o entitats del municipi
- Associacions o entitats i l'Administració municipal conjuntament

**Altres tallers o cursos**

- Administració municipal
- Serveis externalitzats
- Empresa privada
- Associacions o entitats del municipi
- Associacions o entitats i l'Administració municipal conjuntament

3.6.4. L'Ajuntament duu a terme programes de suport a joves creadors o artistes?  Sí  No

3.6.5. Quin tipus de programes de suport a joves creadors o artistes promou l'Administració municipal?

- Art Jove
- Beques de recerca
- Concursos culturals
- Festivals de música
- Suport a activats culturals promogudes pels joves
- Altres

3.6.6. Quins altres esdeveniments culturals adreçats a les persones joves duu a terme l'Ajuntament?

- Concerts
- Exposicions
- Fires
- Jornades esportives
- Altres

**3.7. Ocupació i formació**

3.7.1. L'Ajuntament duu a terme programes d'ocupació específics per a joves?  Sí  No

3.7.2. Existeix un servei d'informació i assessorament en temes d'ocupació?  Sí, en general  Sí, específic per a joves  No

Es pot seleccionar més d'una resposta.

3.7.3. En cas afirmatiu, de quin tipus d'informació disposen aquests serveis en temes d'ocupació?

- Cerca de feina
- Contractació
- Drets i deures dels treballadors
- Empreses de treball temporal
- Formació
- Orientació professional
- Altres

3.7.4. Participa el consistori en programes de foment de l'ocupació en col·laboració amb altres entitats supramunicipals? Es pot seleccionar més d'una resposta.

- Sí, en programes per a la població en general
- Sí, en programes específics per a joves
- No

3.7.5. En cas afirmatiu, indicau quins programes són i l'entitat col·laboradora.

Xarxa Agent d'Ocupació i Desenvolupament Local en col·laboració amb el SOIB (Xarxa AODL), Programa de Subvencions per a les Corporacions Locals en col·laboració amb el SOIB (CCLL), etc.

3.7.6. Es duen a terme programes de formació ocupacional? Es pot seleccionar més d'una resposta.  Sí, en general  Sí, específic per a joves  No

3.7.7. En cas afirmatiu, quin tipus de programes de formació ocupacional es duen a terme?

- Escoles taller
- Programes de qualificació professional inicial (PQPI)
- Cases d'oficis
- Altres

3.7.8. Disposa l'Ajuntament d'una borsa de treball per a joves?  Sí  No

3.7.9. Disposa l'Administració municipal d'un programa de suport a joves aturats?  Sí  No

Espai reservat per ampliar la informació que la persona enquestada consideri oportuna relacionada amb les línies d'actuació del consistori.





4.3. Sobre una escala de l'1 al 5, valoreu la vostra satisfacció respecte dels recursos de què disposa l'Ajuntament per desenvolupar polítiques locals de joventut.

Valoreu-los de l'1 al 5, considerant el 5 com a màxima satisfacció i l'1 com a mínima.

	0	1	2	3	4	5
Recursos humans	<input type="radio"/>	<input type="radio"/>	<input type="radio"/>	<input type="radio"/>	<input type="radio"/>	<input type="radio"/>
Recursos econòmics	<input type="radio"/>	<input type="radio"/>	<input type="radio"/>	<input type="radio"/>	<input type="radio"/>	<input type="radio"/>
Infraestructures i logística	<input type="radio"/>	<input type="radio"/>	<input type="radio"/>	<input type="radio"/>	<input type="radio"/>	<input type="radio"/>
Col·laboració dels altres departaments de l'Ajuntament	<input type="radio"/>	<input type="radio"/>	<input type="radio"/>	<input type="radio"/>	<input type="radio"/>	<input type="radio"/>
Col·laboració dels altres departaments de l'Ajuntament	<input type="radio"/>	<input type="radio"/>	<input type="radio"/>	<input type="radio"/>	<input type="radio"/>	<input type="radio"/>
Participació de les persones joves del municipi	<input type="radio"/>	<input type="radio"/>	<input type="radio"/>	<input type="radio"/>	<input type="radio"/>	<input type="radio"/>
Suport d'altres administracions	<input type="radio"/>	<input type="radio"/>	<input type="radio"/>	<input type="radio"/>	<input type="radio"/>	<input type="radio"/>

4.4. Indicau el vostre nivell d'acord o desacord amb les afirmacions següents.

Valoreu-les de l'1 al 5, considerant el 5 com a "molt d'acord" i l'1 com a "molt en desacord".

	0	1	2	3	4	5
Hi ha un bon nivell d'assistència dels joves en les activitats organitzades per l'Ajuntament	<input type="radio"/>	<input type="radio"/>	<input type="radio"/>	<input type="radio"/>	<input type="radio"/>	<input type="radio"/>
Hi ha vies de participació perquè els joves s'impliquin en les iniciatives municipals	<input type="radio"/>	<input type="radio"/>	<input type="radio"/>	<input type="radio"/>	<input type="radio"/>	<input type="radio"/>
Les associacions juvenils col·laboren amb l'Administració municipal	<input type="radio"/>	<input type="radio"/>	<input type="radio"/>	<input type="radio"/>	<input type="radio"/>	<input type="radio"/>
Els joves del municipi estan satisfets amb les actuacions en l'àmbit de la joventut	<input type="radio"/>	<input type="radio"/>	<input type="radio"/>	<input type="radio"/>	<input type="radio"/>	<input type="radio"/>

4.5. Quina relació hi ha entre el consistori i la Direcció General de Joventut del Govern de les Illes Balears?

- |   |  |
|---|--|
| <input type="radio"/> Cessió d'infraestructures | <input type="radio"/> Suport per a la contractació de personal |
| <input type="radio"/> Convenis                  | <input type="radio"/> Formació                                 |
| <input type="radio"/> Subvencions               | <input type="radio"/> Altres                                   |

4.6. Quina relació hi ha entre el consistori i el Departament de Joventut del Consell Insular?

- |  |   |
|--|---|
| <input type="radio"/> Cessió d'infraestructures                | <input type="radio"/> Formació                            |
| <input type="radio"/> Convenis                                 | <input type="radio"/> Suport en programes de dinamització |
| <input type="radio"/> Subvencions                              | <input type="radio"/> Altres                              |
| <input type="radio"/> Suport per a la contractació de personal |   |

4.7. Es desenvolupen al consistori projectes o programes de joventut impulsats per l'Administració estatal?

En cas afirmatiu, especifiqueu el tipus de projecte o programa.

4.8. Es desenvolupen al consistori projectes o programes de joventut impulsats per la Unió Europea?

En cas afirmatiu, especifiqueu el tipus de projecte o programa.

4.9. Indicau la vostra valoració quant al suport obtingut dels departaments de joventut.

Valoreu-los de l'1 al 5, considerant el 5 com a "molt de suport" i l'1 com a "gens de suport".

	0	1	2	3	4	5
Consells insulars	<input type="radio"/>	<input type="radio"/>	<input type="radio"/>	<input type="radio"/>	<input type="radio"/>	<input type="radio"/>
Govern de les Illes Balears	<input type="radio"/>	<input type="radio"/>	<input type="radio"/>	<input type="radio"/>	<input type="radio"/>	<input type="radio"/>
Govern de l'Estat	<input type="radio"/>	<input type="radio"/>	<input type="radio"/>	<input type="radio"/>	<input type="radio"/>	<input type="radio"/>
Unió Europea	<input type="radio"/>	<input type="radio"/>	<input type="radio"/>	<input type="radio"/>	<input type="radio"/>	<input type="radio"/>

4.10. Des del vostre punt de vista, quins inconvenients troba el consistori a l'hora de coordinar-se amb altres entitats municipals i supramunicipals?

- |  |   |
|--|---|
| <input type="radio"/> Conflictes entre partits polítics                          | <input type="radio"/> Manca de recursos econòmics |
| <input type="radio"/> Confusió respecte a les competències de cada administració | <input type="radio"/> Manca de voluntat política  |
| <input type="radio"/> Distància geogràfica                                       | <input type="radio"/> Manca d'infraestructures    |
| <input type="radio"/> Manca de personal  | <input type="radio"/> Altres                      |

4.11. Quines són les principals demandes de l'Ajuntament a la Direcció General de Joventut del Govern de les Illes Balears i a l'Institut Balear de la Joventut?

En cas afirmatiu, especifiqueu el tipus de projecte o programa.

Espai reservat per ampliar la informació que la persona enquestada consideri oportuna relativa a les necessitats, els projectes i les demandes.

**MOLTES GRÀCIES PER LA VOSTRA COL·LABORACIÓ**





**Observatori  
de la Joventut de les Illes Balears**



**Govern de les Illes Balears**  
Conselleria d'Educació, Cultura i Universitats