



Nota de conjuntura turística a les Illes Balears/

Nota de coyuntura turística en las Islas Baleares

II Trimestre

2013

Agència de Turisme de les Illes Balears



RESUM

- El nombre total de passatgers aeris desembarcats a les Illes durant el segon trimestre de 2013 ha disminuït un 3,3% respecte al 2012, el que suposa una arribada d'4.907.770 passatgers.
- En aquest període han arribat a les Balears 4.224.732 turistes, un 6,8 % més que en el 2012. Si observam el detall de les illes, veurem que a Mallorca el nombre ha augmentat en un 6,1 %, a Menorca un 7,2 % i a les Pitiüses un 9,3 %.
- Quant a la despesa total, la realitzada durant aquest segon trimestre per els turistes arribats a Balears ha augmentat un 7,9 % situant-se en 3.429,7 milions d'euros.
- La despesa mitjana diària realitzada a les Balears d'abril a juny de 2013 ha estat de 108,6 €, un 2,8 % més que en el 2012. A Mallorca se situa en 108,8 €, a Menorca en 96,4 € i a les Pitiüses en 113,6 €.
- Les pernотacions realitzades durant aquest període pels turistes han augmentat un 5,0 %, situant-se en 31,6 milions.
- L'estada mitjana a les Illes s'ha situat en 7,5 nits, un 1,7 % menys que en el mateix trimestre de 2012.
- En el cas de l'ocupació dels establiments turístics, assenyalar que el grau d'ocupació per places acumulat durant aquest trimestre als establiments hotelers ha estat de 70,6 %, 1,6 punts percentuals més que durant el 2012.
- La mitjana acumulada de l'atur de gener a juny en activitats de turisme si bé ha disminuït un 2,4 % a Mallorca i un 2,2 % a Menorca, al total de les Illes Balears i a les Pitiüses ha augmentat un 7,7 % i un 9,0 % respectivament.



RESUMEN

- *El número total de pasajeros aéreos desembarcados en las Islas durante el segundo trimestre de 2013 ha disminuido un 3,3% respecto al 2012, lo que supone una llegada de 4.907.770 pasajeros.*
- *En este período han llegado a las Baleares 4.224.732 turistas, un 6,8% más que en 2012. Si observamos el detalle de las islas, veremos que en Mallorca el número ha aumentado en un 6,1%, en Menorca un 7,2% y en las Pitiusas un 9,3%.*
- *En cuanto al gasto total, el efectuado durante este segundo trimestre por los turistas llegados a Baleares ha aumentado un 7,9% situándose en 3.429,7 millones de euros.*
- *El gasto medio diario realizado en Baleares de abril a junio de 2013 ha sido de 108,6 €, un 2,8% más que en 2012. En Mallorca se sitúa en 108,8 €, en Menorca en 96,4 € y en las Pitiusas en 113,6 €.*
- *Las pernoctaciones realizadas durante este período por los turistas han aumentado un 5,0%, situándose en 31,6 millones.*
- *La estancia media en las Islas se ha situado en 7,5 noches, un 1,7% menos que en el mismo trimestre de 2012.*
- *En el caso de la ocupación de los establecimientos turísticos, señalar que el grado de ocupación por plazas acumulado durante este trimestre en los establecimientos hoteleros ha sido de 70,6%, 1,6 puntos porcentuales más que durante el 2012.*
- *La media acumulada del paro de enero a junio en actividades de turismo si bien ha disminuido un 2,4 % en Mallorca y un 2,2 % en Menorca, en el total de las Islas Baleares y en las Pitiusas ha aumentado un 7,7% y un 9,0% respectivamente.*



DADES DESTACADES DE LA CONJUNTURA TURÍSTICA / DATOS DESTACADOS DE LA COYUNTURA TURÍSTICA / HIGHLIGHTS ON TOURISM SITUATION

ABRIL/ ABRIL/ APRIL	Font Fuente Source	ILLES BALEARS ISLAS BALEARES BALEARIC ISLANDS		MALLORCA MALLORCA MAJORCA		MENORCA MENORCA MINORCA		EIVISSA I FORMENTERA IBIZA Y FORMENTERA IBIZA AND FORMENTERA	
		Valor absolut Valor absoluto Absolute value	% Var. 13/12	Valor absolut Valor absoluto Absolute value	% Var. 13/12	Valor absolut Valor absoluto Absolute value	% Var. 13/12	Valor absolut Valor absoluto Absolute value	% Var. 13/12
Turistes <i>Turistas</i> <i>Tourists</i>	FRONTUR/IET	799.877	5,9	679.444	6,4	25.176	-6,4	95.257	6,0
Despesa total dels turistes estrangers (milions €) <i>Gasto total de los turistas extranjeros (millones €)</i> <i>Total expenditure of foreign tourists (millions €)</i>	EGATUR/IET	565,4	-1,3	485,1	-1,0	17,3	-5,0	63,0	-2,6
Despesa mitjana diària dels turistes estrangers (€) <i>Gasto medio diario de los turistas extranjeros (€)</i> <i>Average daily expenditure of foreign tourists (€)</i>	EGATUR/IET	99,5	-2,1	99,9	-3,2	87,5	-2,6	100,1	6,0
IPC - Índex de preus de consum Turisme <i>IPC - Índice de precios de consumo Turismo</i> <i>CPI-Consumer Price Index for Tourism</i>	INE	102,1	0,8

(..) No disponible/ No disponible/ Unavailable

MAIG/ MAYO/ MAY	Font Fuente Source	ILLES BALEARS ISLAS BALEARES BALEARIC ISLANDS		MALLORCA MALLORCA MAJORCA		MENORCA MENORCA MINORCA		EIVISSA I FORMENTERA IBIZA Y FORMENTERA IBIZA AND FORMENTERA	
		Valor absolut Valor absoluto Absolute value	% Var. 13/12	Valor absolut Valor absoluto Absolute value	% Var. 13/12	Valor absolut Valor absoluto Absolute value	% Var. 13/12	Valor absolut Valor absoluto Absolute value	% Var. 13/12
Turistes <i>Turistas</i> <i>Tourists</i>	FRONTUR/IET	1.502.056	11,7	1.130.057	9,0	119.586	22,1	252.413	20,2
Despesa total dels turistes estrangers (milions €) <i>Gasto total de los turistas extranjeros (millones €)</i> <i>Total expenditure of foreign tourists (millions €)</i>	EGATUR/IET	1.151,6	19,3	868,2	15,7	91,2	29,3	192,2	33,1
Despesa mitjana diària dels turistes estrangers (€) <i>Gasto medio diario de los turistas extranjeros (€)</i> <i>Average daily expenditure of foreign tourists (€)</i>	EGATUR/IET	107,0	5,2	108,8	3,7	99,4	13,4	103,3	9,8
IPC - Índex de preus de consum Turisme <i>IPC - Índice de precios de consumo Turismo</i> <i>CPI-Consumer Price Index for Tourism</i>	INE	101,9	1,2	-	-	-	-	-	-

(..) No disponible/ No disponible/ Unavailable



DADES DESTACADES DE LA CONJUNTURA TURÍSTICA / DATOS DESTACADOS DE LA COYUNTURA TURÍSTICA / HIGHLIGHTS ON TOURISM SITUATION

JUNY/ JUNIO/ JUNE	Font Fuente Source	ILLES BALEARS ISLAS BALEARES BALEARIC ISLANDS		MALLORCA MALLORCA MAJORCA		MENORCA MENORCA MINORCA		EIVISSA I FORMENTERA IBIZA Y FORMENTERA IBIZA AND FORMENTERA	
		Valor absolut Valor absoluto Absolute value	% Var. 13/12	Valor absolut Valor absoluto Absolute value	% Var. 13/12	Valor absolut Valor absoluto Absolute value	% Var. 13/12	Valor absolut Valor absoluto Absolute value	% Var. 13/12
Turistes Turistas Tourists	FRONTUR/IET	1.922.799	3,6	1.349.701	3,8	181.152	1,1	391.946	4,1
Despesa total dels turistes estrangers (milions €) Gasto total de los turistas extranjeros (millones €) Total expenditure of foreign tourists (millions €)	EGATUR/IET	1.712,7	4,5	1.218,7	5,3	140,4	-0,8	353,5	3,7
Despesa mitjana diària dels turistes estrangers (€) Gasto medio diario de los turistas extranjeros (€) Average daily expenditure of foreign tourists (€)	EGATUR/IET	113,1	3,2	112,8	2,6	95,7	6,2	123,2	3,7
IPC - Índex de preus de consum Turisme IPC - Índice de precios de consumo Turismo CPI-Consumer Price Index for Tourism	INE	103,7	1,6

(..) No disponible/ No disponible/ Unavailable

ABRIL-JUNY/ ABRIL -JUNIO/ APRIL-JUNE	Font Fuente Source	ILLES BALEARS ISLAS BALEARES BALEARIC ISLANDS		MALLORCA MALLORCA MAJORCA		MENORCA MENORCA MINORCA		EIVISSA I FORMENTERA IBIZA Y FORMENTERA IBIZA AND FORMENTERA	
		Valor absolut Valor absoluto Absolute value	% Var. 13/12	Valor absolut Valor absoluto Absolute value	% Var. 13/12	Valor absolut Valor absoluto Absolute value	% Var. 13/12	Valor absolut Valor absoluto Absolute value	% Var. 13/12
Turistes Turistas Tourists	FRONTUR/IET	4.224.732	6,8	3.159.202	6,1	325.914	7,2	739.616	9,3
Despesa total dels turistes estrangers (milions €) Gasto total de los turistas extranjeros (millones €) Total expenditure of foreign tourists (millions €)	EGATUR/IET	3.429,7	7,9	2.572,1	7,3	248,9	8,1	608,8	10,7
Despesa mitjana diària dels turistes estrangers (€) Gasto medio diario de los turistas extranjeros (€) Average daily expenditure of foreign tourists (€)	EGATUR/IET	108,6	2,8	108,8	1,7	96,4	7,9	113,6	5,1
IPC - Índex de preus de consum Turisme IPC - Índice de precios de consumo Turismo CPI-Consumer Price Index for Tourism	INE

(..) No disponible/ No disponible/ Unavailable



DADES DESTACADES DE LA CONJUNTURA TURÍSTICA / DATOS DESTACADOS DE LA COYUNTURA TURÍSTICA / HIGHLIGHTS ON TOURISM SITUATION

GENER-JUNY ENERO-JUNIO JANUARY-JUNE	Font Fuente Source	ILLES BALEARS ISLAS BALEARES BALEARIC ISLANDS		MALLORCA MALLORCA MAJORCA		MENORCA MENORCA MINORCA		EIVISSA I FORMENTERA IBIZA Y FORMENTERA IBIZA AND FORMENTERA	
		Valor absolut Valor absoluto Absolute value	% Var. 13/12	Valor absolut Valor absoluto Absolute value	% Var. 13/12	Valor absolut Valor absoluto Absolute value	% Var. 13/12	Valor absolut Valor absoluto Absolute value	% Var. 13/12
Turistes <i>Turistas</i> <i>Tourists</i>	FRONTUR/IET	4.747.295	1,4	3.657.087	2,6	337.585	-1,2	752.623	-3,4
Despesa total dels turistes estrangers (milions €) <i>Gasto total de los turistas extranjeros (millones €)</i> <i>Total expenditure of foreign tourists (millions €)</i>	EGATUR/IET	4.079,5	6,7	3.144,5	5,9	270,3	7,2	664,7	10,5
Despesa mitjana diària dels turistes estrangers (€) <i>Gasto medio diario de los turistas extranjeros (€)</i> <i>Average daily expenditure of foreign tourists (€)</i>	EGATUR/IET	106,3	3,1	106,3	2,2	96,6	7,5	110,9	5,8
IPC - Índex de preus de consum Turisme <i>IPC - Índice de precios de consumo Turismo</i> <i>CPI-Consumer Price Index for Tourism</i>	INE	..	1,8

(..) No disponible/ No disponible/ Unavailable



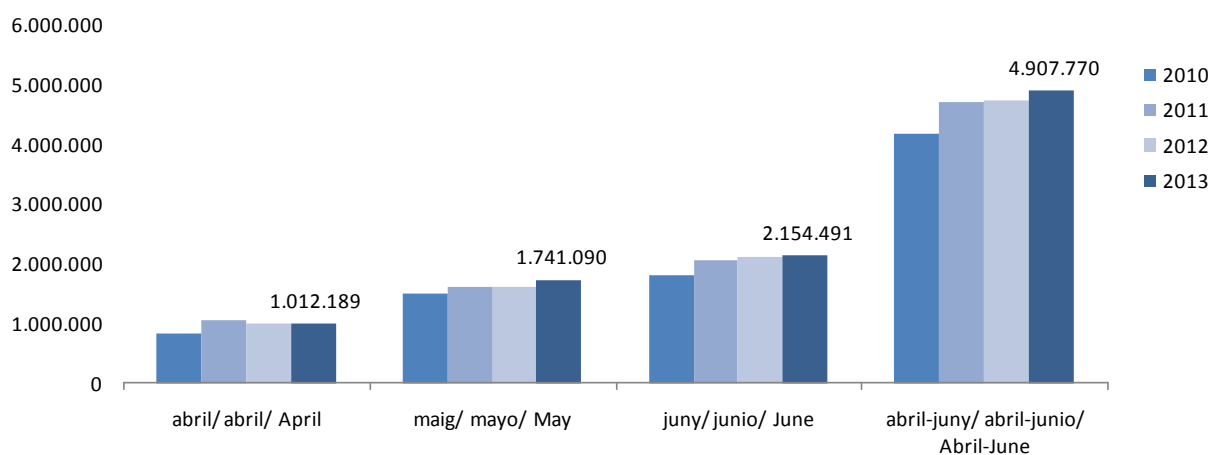
1. PASSATGERS AERIS/ PASAJEROS AÉREOS/ AIR PASSENGERS

(Font/ Fuente/ Source: AENA)

Gràfic 1.1 Arribada de passatgers aeris a les Illes Balears, 2010-2013

Gráfico 1.1 Llegada de pasajeros aéreos a las Islas Baleares, 2010-2013

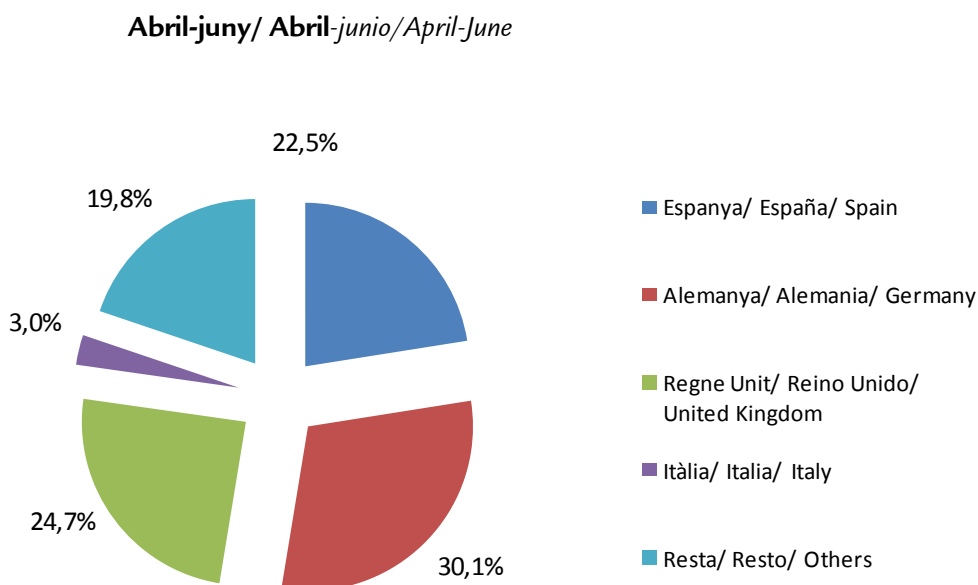
Graph 1.1 Arrivals of air passengers to the Balearic Islands, 2010-2013



Gràfic 1.2 Distribució percentual del nombre de passatgers aeris arribats a les Illes Balears per país de residència, 2013

Gráfico 1.2 Distribución porcentual del número de pasajeros aéreos llegados a las Islas Baleares por país de residencia, 2013

Graph 1.2 Percentage distribution of the number of air passengers arrived to the Balearic Islands by country of residence, 2013





1. PASSATGERS AERIS/ PASAJEROS AÉREOS/ AIR PASSENGERS

(Font/ Fuente/ Source: AENA)

ABRIL/ ABRIL/ APRIL	ILLES BALEARS ISLAS BALEARES BALEARIC ISLANDS		MALLORCA MALLORCA MAJORCA		MENORCA MENORCA MINORCA		EIVISSA IBIZA IBIZA	
	Valor absolut Valor absoluto Absolute value	% Var. 13/12	Valor absolut Valor absoluto Absolute value	% Var. 13/12	Valor absolut Valor absoluto Absolute value	% Var. 13/12	Valor absolut Valor absoluto Absolute value	% Var. 13/12
Alemanya/Alemania/Germany	304.065	-1,0	297.964	-0,4	914	..	5.187	-14,9
Àustria/Austria/Austria	12.715	-1,1	12.713	-10,9	0	-100,0	2	-88,2
Bèlgica/Bélgica/Belgium	11.371	-0,9	8.887	9,9	146	114,7	2.338	24,8
Dinamarca/Dinamarca/Denmark	18.324	-0,9	18.324	14,8	0	..	0	..
França/Francia/France	31.258	-0,9	26.982	5,3	13	550,0	4.263	44,5
Irlanda/Irlanda/Ireland	8.072	-0,9	6.434	0,0	0	..	1.638	43,2
Itàlia/Italia/Italy	22.153	-0,7	7.388	39,4	0	-100,0	14.765	19,4
Noruega/Noruega/Norway	9.259	-1,0	9.255	-0,8	0	..	4	..
Països Baixos/Países Bajos/Netherlands	16.004	-0,7	9.149	9,0	192	22,3	6.663	69,1
Polònia/Polonia/Poland	5.660	-0,7	5.252	32,9	408	..	0	-100,0
Portugal	7.595	-1,2	7.595	-20,0	0	..	0	-100,0
Regne Unit/Reino Unido/United Kingdom	160.140	-1,0	137.681	5,9	2.664	-45,3	19.795	8,7
República Txeca/Rep. Checa/Czech Rep.	419	-1,2	292	-42,1	127	..	0	..
Suècia/Suecia/Sweden	15.819	-0,9	15.819	13,1	0	..	0	..
Suïssa/Suïza/Switzerland	36.968	-1,0	36.635	2,8	12	..	321	43,9
Resta EEE/Resto EEE/Rest of EEA (*)	10.796	11,0	10.792	11,0	0	..	4	100,0
Resta internacional/Resto internacional/Other international	1.790	7,3	1.760	7,7	5	-16,7	25	-10,7
Internacional/Internacional/International	672.408	0,0	612.922	2,6	4.481	-12,5	55.005	16,4
Nacional (sense interinsular)/Nacional (sin interinsular)/Domestic (without inter insular)	293.362	-0,1	197.052	-9,6	29.772	10,2	66.538	-4,4
Interinsular/Interinsular/Inter insular	46.419	-0,1	22.712	-7,7	9.292	-16,9	14.415	-8,4
Total	1.012.189	0,0	832.686	-0,9	43.545	0,5	135.958	2,6

(*) EEE Espai Econòmic Europeu/ EEE Espacio Económico Europeo/ EEA European Economic Area



1. PASSATGERS AERIS/ PASAJEROS AÉREOS/ AIR PASSENGER

(Font/ Fuente/ Source: AENA)

MAIG/ MAYO/ MAY	ILLES BALEARS ISLAS BALEARES BALEARIC ISLANDS		MALLORCA MALLORCA MAJORCA		MENORCA MENORCA MINORCA		EIVISSA IBIZA IBIZA	
	Valor absolut Valor absoluto Absolute value	% Var. 13/12	Valor absolut Valor absoluto Absolute value	% Var. 13/12	Valor absolut Valor absoluto Absolute value	% Var. 13/12	Valor absolut Valor absoluto Absolute value	% Var. 13/12
Alemanya/Alemania/Germany	566.269	10,6	513.199	10,6	10.425	9,5	42.645	10,4
Àustria/Austria/Austria	22.956	1,3	22.125	1,3	131	-0,8	700	1,0
Bèlgica/Bélgica/Belgium	19.537	7,8	13.854	2,1	1.115	37,8	4.568	22,0
Dinamarca/Dinamarca/Denmark	26.202	3,7	25.908	3,1	289	92,7	5	..
França/Francia/France	43.974	8,0	35.065	4,1	10	-23,1	8.899	27,1
Irlanda/Irlanda/Ireland	20.783	3,4	15.764	-1,5	297	2,4	4.722	23,8
Itàlia/Italia/Italy	34.553	17,8	8.241	-8,6	898	-28,3	25.414	33,3
Noruega/Noruega/Norway	22.164	5,9	22.163	6,7	0	-100,0	1	..
Països Baixos/Países Bajos/Netherlands	42.442	22,7	22.407	12,9	2.089	27,8	17.946	36,7
Polònia/Polonia/Poland	7.549	26,9	6.992	42,1	548	226,2	9	-99,0
Portugal	9.071	-22,4	9.060	-22,1	0	..	11	-77,6
Regne Unit/Reino Unido/United Kingdom	473.290	13,8	304.946	10,6	68.568	27,8	99.776	15,3
República Txeca/Rep. Checa/Czech Rep.	2.549	102,0	1.781	41,7	768	..	0	-100,0
Suècia/Suecia/Sweden	36.169	8,0	34.842	8,4	1.327	0,2	0	..
Suïssa/Suïza/Switzerland	52.649	16,4	47.467	15,0	731	11,6	4.451	34,5
Resta EEE/Resto EEE/Rest of EEA (*)	19.731	39,7	19.464	44,9	180	-43,6	87	-76,5
Resta internacional/Resto internacional/Other international	6.214	48,5	5.801	41,4	199	6.533,3	214	167,5
Internacional/Internacional/International	1.406.102	12,0	1.109.079	10,0	87.575	24,9	209.448	18,2
Nacional (sense interinsular)/Nacional (sin interinsular)/Domestic (without inter insular)	278.988	-10,2	174.466	-15,3	32.050	-3,2	72.472	1,6
Interinsular/Interinsular/Inter insular	56.000	-4,5	27.502	-1,3	10.564	-17,6	17.934	-0,1
Total	1.741.090	7,2	1.311.047	5,5	130.189	12,2	299.854	12,5

(*) EEE Espai Econòmic Europeu/ EEE Espacio Económico Europeo/ EEA European Economic Area



1. PASSATGERS AERIS/ PASAJEROS AÉREOS/ AIR PASSENGERS

(Font/ Fuente/ Source: AENA)

JUNY/ JUNIO/ JUNE	ILLES BALEARS ISLAS BALEARES BALEARIC ISLANDS		MALLORCA MALLORCA MAJORCA		MENORCA MENORCA MINORCA		EIVISSA IBIZA IBIZA	
	Valor absolut Valor absoluto Absolute value	% Var. 13/12	Valor absolut Valor absoluto Absolute value	% Var. 13/12	Valor absolut Valor absoluto Absolute value	% Var. 13/12	Valor absolut Valor absoluto Absolute value	% Var. 13/12
Alemanya/Alemania/Germany	606.514	3,9	541.190	2,9	13.898	21,4	51.426	11,3
Àustria/Austria/Austria	32.218	-5,3	27.713	-4,1	465	-22,8	4.040	-10,3
Bèlgica/Bélgica/Belgium	22.099	5,7	15.205	-2,4	1.479	142,9	5.415	14,6
Dinamarca/Dinamarca/Denmark	36.306	5,5	34.503	2,6	1.547	157,4	256	39,9
França/França/France	53.294	7,8	40.740	8,4	16	-38,5	12.538	6,1
Irlanda/Irlanda/Ireland	27.640	5,6	21.781	3,9	883	21,3	4.976	11,1
Itàlia/Italia/Italy	88.335	6,2	17.715	0,6	14.455	3,6	56.165	8,8
Noruega/Noruega/Norway	37.970	6,5	36.568	5,1	1.100	86,8	302	2,0
Països Baixos/Paises Bajos/Netherlands	46.615	23,1	24.860	11,6	2.538	40,5	19.217	39,4
Polònia/Polonia/Poland	12.919	6,8	11.390	14,0	419	-39,5	1.110	-21,6
Portugal	10.916	-30,2	10.700	-24,5	0	-100,0	216	-71,0
Regne Unit/Reino Unido/United Kingdom	576.778	5,0	352.818	5,7	81.572	-0,2	142.388	6,4
República Txeca/Rep. Checa/Czech Rep.	8.481	-6,8	6.942	-4,4	584	1,7	955	-24,7
Suècia/Suecia/Sweden	44.870	10,2	41.708	10,2	3.027	6,0	135	..
Suïssa/Suïza/Switzerland	63.360	12,0	54.087	10,7	1.840	15,8	7.433	21,0
Resta EEE/Resto EEE/Rest of EEA (*)	26.053	11,5	24.080	11,6	1.131	6,2	842	14,1
Resta internacional/Resto internacional/Other international	30.941	26,0	28.754	23,1	641	..	1.546	28,5
Internacional/Internacional/Internacional	1.725.309	5,4	1.290.754	4,6	125.595	5,0	308.960	9,2
Nacional (sense interinsular)/Nacional (sin interinsular)/Domestic (without inter insular)	370.785	-10,1	193.598	-17,9	64.181	4,1	113.006	-1,8
Interinsular/Interinsular/Inter insular	58.397	-3,4	29.589	2,0	11.400	-11,2	17.408	-6,3
Total	2.154.491	2,1	1.513.941	1,0	201.176	3,6	439.374	5,5

(*) EEE Espai Econòmic Europeu/ EEE Espacio Económico Europeo/ EEA European Economic Area



1. PASSATGERS AERIS/ PASAJEROS AÉREOS/ AIR PASSENGERS

(Font/ Fuente/ Source: AENA)

	ILLES BALEARS ISLAS BALEARES BALEARIC ISLANDS		MALLORCA MALLORCA MAJORCA		MENORCA MENORCA MINORCA		EIVISSA IBIZA IBIZA	
	Valor absolut Valor absoluto Absolute value	% Var. 13/12	Valor absolut Valor absoluto Absolute value	% Var. 13/12	Valor absolut Valor absoluto Absolute value	% Var. 13/12	Valor absolut Valor absoluto Absolute value	% Var. 13/12
ABRIL-JUNY ABRIL-JUNIO APRIL-JUNE								
Alemanya/Alemania/Germany	1.476.848	5,4	1.352.353	4,9	25.237	20,3	99.258	9,1
Àustria/Austria/Austria	67.889	-4,4	62.551	-3,8	596	-19,5	4.742	-9,1
Bèlgica/Bélgica/Belgium	53.007	8,0	37.946	1,9	2.740	84,4	12.321	19,1
Dinamarca/Dinamarca/Denmark	80.832	6,9	78.735	5,4	1.836	144,5	261	42,6
França/Francia/France	128.526	8,3	102.787	6,1	39	-4,9	25.700	18,1
Irlanda/Irlanda/Ireland	56.495	4,9	43.979	1,4	1.180	15,9	11.336	20,2
Itàlia/Italia/Italy	145.041	11,4	33.344	4,4	15.353	0,9	96.344	16,0
Noruega/Noruega/Norway	69.393	5,3	67.986	4,8	1.100	50,3	307	3,7
Països Baixos/Países Bajos/Netherlands	105.061	23,7	56.416	11,7	4.819	33,9	43.826	42,0
Polònia/Polonia/Poland	26.128	16,6	23.634	25,3	1.375	59,7	1.119	-58,1
Portugal	27.582	-25,1	27.355	-22,5	0	-100,0	227	-71,8
Regne Unit/Reino Unido/United Kingdom	1.210.208	8,2	795.445	7,6	152.804	8,9	261.959	9,8
República Txeca/Rep. Checa/Czech Rep.	11.449	5,3	9.015	-0,1	1.479	157,7	955	-25,0
Suècia/Suecia/Sweden	96.858	9,8	92.369	10,0	4.354	4,1	135	..
Suïssa/Suiza/Switzerland	152.977	11,1	138.189	9,9	2.583	15,1	12.205	26,1
Resta EEE/Resto EEE/Rest of EEA (*)	56.580	19,8	54.336	21,5	1.311	-5,3	933	-15,9
Resta internacional/Resto internacional/Other international	38.945	28,1	36.315	24,8	845	9.288,9	1.785	36,2
Internacional/Internacional/International	3.803.819	7,4	3.012.755	6,1	217.651	11,7	573.413	13,0
Nacional (sense interinsular)/Nacional (sin interinsular)/Domestic (without inter insular)	943.135	-9,1	565.116	-14,3	126.003	3,5	252.016	-1,5
Interinsular/Interinsular/Inter insular	160.816	-5,7	79.803	-2,1	31.256	-15,2	49.757	-4,8
Total	4.907.770	3,3	3.657.674	2,1	374.910	6,1	875.186	7,3

(*) EEE Espai Econòmic Europeu/ EEE Espacio Económico Europeo/ EEA European Economic Area



1. PASSATGERS AERIS/ PASAJEROS AÉREOS/ AIR PASSENGERS

(Font/ Fuente/ Source: AENA)

GENER-JUNY ENERO-JUNIO JANUARY-JUNE	ILLES BALEARS ISLAS BALEARES BALEARIC ISLANDS		MALLORCA MALLORCA MAJORCA		MENORCA MENORCA MINORCA		EIVISSA IBIZA IBIZA	
	Valor absolut Valor absoluto Absolute value	% Var. 13/12	Valor absolut Valor absoluto Absolute value	% Var. 13/12	Valor absolut Valor absoluto Absolute value	% Var. 13/12	Valor absolut Valor absoluto Absolute value	% Var. 13/12
Alemanya/Alemania/Germany	1.876.280	6,0	1.750.106	5,7	25.390	21,0	100.784	9,0
Àustria/Austria/Austria	93.380	-5,0	88.005	-4,6	606	-18,2	4.769	-9,0
Bèlgica/Bélgica/Belgium	59.341	9,3	43.934	4,6	2.741	84,5	12.666	17,3
Dinamarca/Dinamarca/Denmark	89.215	8,7	87.118	7,4	1.836	144,47	261	38,1
França/Francia/France	136.173	6,8	110.087	4,5	43	-4,4	26.043	17,8
Irlanda/Irlanda/Ireland	60.120	8,4	47.112	5,1	1.180	15,9	11.828	23,1
Itàlia/Italia/Italy	147.593	11,1	34.913	6,7	15.356	0,9	97.324	14,6
Noruega/Noruega/Norway	71.298	4,6	69.891	4,1	1.100	50,3	307	3,7
Països Baixos/Países Bajos/Netherlands	107.164	23,4	58.013	11,8	4.819	33,9	44.332	41,3
Polònia/Polonia/Poland	26.861	15,5	24.367	23,6	1.375	59,7	1.119	-58,1
Portugal	40.463	-32,9	40.222	-31,5	7	-99,0	234	-72,4
Regne Unit/Reino Unido/United Kingdom	1.304.157	8,6	882.660	8,2	155.158	8,3	266.339	10,3
República Txeca/Rep. Checa/Czech Rep.	11.457	5,4	9.023	0,0	1.479	157,7	955	-25,0
Suècia/Suecia/Sweden	100.122	10,2	95.633	10,3	4.354	4,1	135	..
Suïssa/Suiza/Switzerland	188.536	11,2	173.630	10,2	2.591	15,4	12.315	26,9
Resta EEE/Resto EEE/Rest of EEA (*)	60.329	19,0	58.081	20,5	1.311	-5,3	937	-15,7
Resta internacional/Resto internacional/Other international	42.456	32,6	39.812	29,8	845	4.870,6	1.799	35,9
Internacional/Internacional/International	4.414.945	7,3	3.612.607	6,3	220.191	11,3	582.147	12,9
Nacional (sense interinsular)/Nacional (sin interinsular)/Domestic (without inter insular)	1.640.982	-9,7	1.072.589	-13,4	188.403	4,4	379.990	-4,3
Interinsular/Interinsular/Inter insular	277.963	-9,4	137.190	-7,1	54.213	-17,2	86.560	-7,6
Total	6.333.890	1,6	4.822.386	0,7	462.807	4,3	1.048.697	4,2

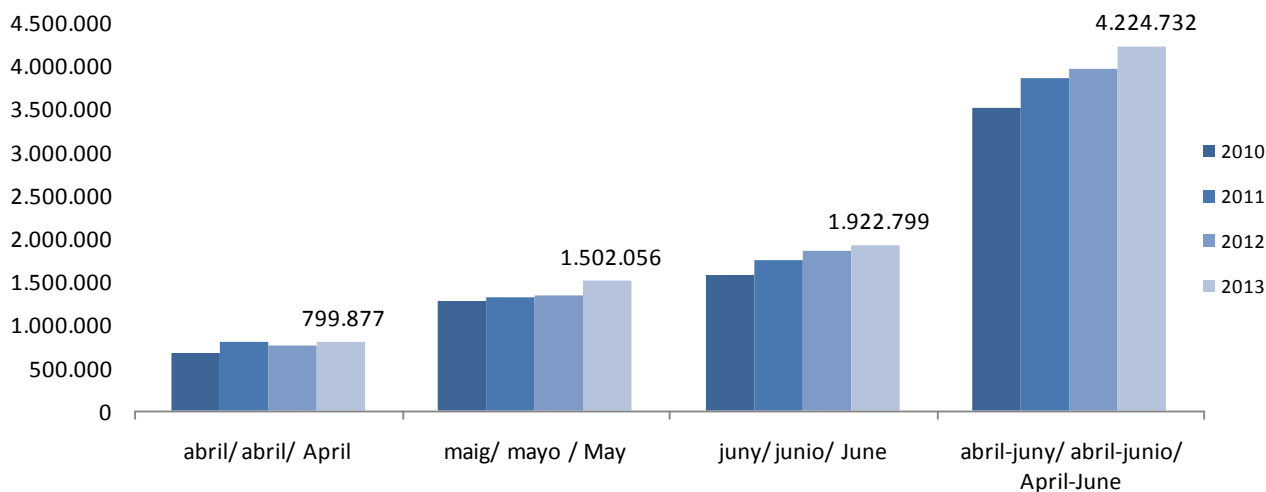
(*) EEE Espai Econòmic Europeu/ EEE Espacio Económico Europeo/ EEA European Economic Area



2. TURISTES/ TURISTAS/ TOURISTS (Font/ Fuente/ Source: FRONTUR. IET)

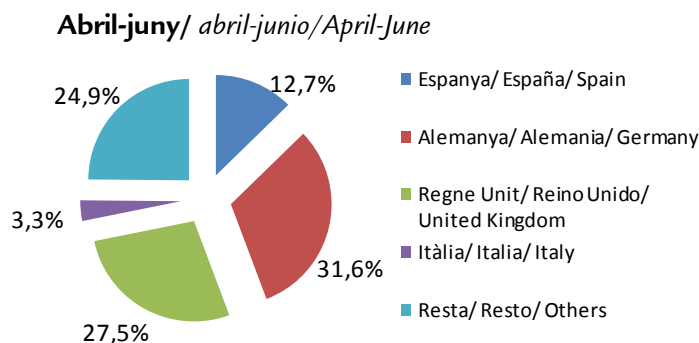
Gràfic 2.1 Arribada de turistes a les Illes Balears, 2010-2013

Gráfico 2.1 Llegada de turistas a las Islas Baleares, 2010-2013
Graph 2.1 Arrival of tourists to the Balearic Islands, 2010-2013



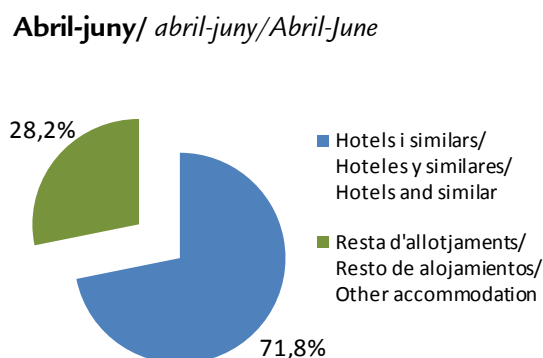
Gràfic 2.2 Distribució percentual del nombre de turistes arribats a les Illes Balears per nacionalitats, 2013

Gráfico 2.2 Distribución porcentual del número de turistas llegados a las Islas Baleares por nacionalidades, 2013
Graph 2.2 Percent distribution of the number of tourists arrived to the Balearic Islands by nationalities, 2013



Gràfic 2.3 Distribució percentual del nombre de turistes arribats a les Illes Balears per tipus d'allotjament, 2013

Gráfico 2.3 Distribución porcentual del número de turistas llegados a las Islas Baleares por tipo de alojamiento, 2013
Graph 2.3 Percent distribution of the number of tourists arrived to the Balearic Islands by type of accommodation, 2013





2.TURISTES / TURISTAS/ TOURISTS
(Font/ Fuente/ Source: FRONTUR. IET)

Taules 2.1 Turistes arribats a les Illes Balears per nacionalitat, 2012

Tablas 2.1 Turistas llegados a las Islas Baleares por nacionalidad, 2012

Tables 2.1 Tourists arrivals to the Balearic Islands by nationality, 2012

	ILLES BALEARS ISLAS BALEARES BALEARIC ISLANDS		MALLORCA MALLORCA MAJORCA		MENORCA MENORCA MINORCA		EIVISSA I FORMENTERA IBIZA Y FORMENTERA IBIZA AND FORMENTERA	
	Valor absolut <i>Valor absoluto</i> <i>Absolute value</i>	% Var. 13/12	Valor absolut <i>Valor absoluto</i> <i>Absolute value</i>	% Var. 13/12	Valor absolut <i>Valor absoluto</i> <i>Absolute value</i>	% Var. 13/12	Valor absolut <i>Valor absoluto</i> <i>Absolute value</i>	% Var. 13/12
ABRIL/ ABRIL/ APRIL								
Espanyols/ <i>Espanoles/ Spanish</i>	171.328	-3,2	112.115	-1,8	18.171	-12,6	41.042	-2,5
Alemanys/ <i>Alemanes/ German</i>	259.028	-1,9	248.759	-3,7	3.084	...	7.185	37,3
Britànics/ <i>Británicos/ British</i>	154.891	17,3	133.657	19,9	2.727	-38,3	18.507	14,9
Italians/ <i>Italianos/ Italian</i>	16.488	22,4	6.209	118,3	10.279	-1,7
Altres/ <i>Otros/ Others</i>	198.142	17,2	178.704	17,5	1.194	24,0	18.244	14,2
Total	799.877	5,9	679.444	6,4	25.176	-6,4	95.257	6,0

(...) Dada oculta per imprecisa o baixa qualitat/ *Dato oculto por impreciso o baja calidad/ Hidden data by vague or low quality*

	ILLES BALEARS ISLAS BALEARES BALEARIC ISLANDS		MALLORCA MALLORCA MAJORCA		MENORCA MENORCA MINORCA		EIVISSA I FORMENTERA IBIZA Y FORMENTERA IBIZA AND FORMENTERA	
	Valor absolut <i>Valor absoluto</i> <i>Absolute value</i>	% Var. 13/12	Valor absolut <i>Valor absoluto</i> <i>Absolute value</i>	% Var. 13/12	Valor absolut <i>Valor absoluto</i> <i>Absolute value</i>	% Var. 13/12	Valor absolut <i>Valor absoluto</i> <i>Absolute value</i>	% Var. 13/12
MAIG/ MAYO/ MAY								
Espanyols/ <i>Espanoles/ Spanish</i>	144.962	-0,5	78.550	-9,7	26.647	11,6	39.765	14,4
Alemanys/ <i>Alemanes/ German</i>	517.224	11,1	465.455	11,8	10.856	-4,4	40.913	7,9
Britànics/ <i>Británicos/ British</i>	448.943	10,8	281.462	5,8	68.356	28,6	99.125	15,2
Italians/ <i>Italianos/ Italian</i>	34.868	35,5	9.200	27,3	2.203	25,5	23.465	40,0
Altres/ <i>Otros/ Others</i>	356.059	17,8	295.390	13,6	11.524	48,0	49.145	42,3
Total	1.502.056	11,7	1.130.057	9,0	119.586	22,1	252.413	20,2



2. TURISTES / TURISTAS/ TOURISTS
(Font/ Fuente/ Source: FRONTUR. IET)

	ILLES BALEARS ISLAS BALEARES BALEARIC ISLANDS		MALLORCA MALLORCA MAJORCA		MENORCA MENORCA MINORCA		EIVISSA I FORMENTERA IBIZA Y FORMENTERA IBIZA AND FORMENTERA	
JUNY/JUNIO/JUNE	Valor absolut Valor absoluto Absolute value	% Var. 13/12	Valor absolut Valor absoluto Absolute value	% Var. 13/12	Valor absolut Valor absoluto Absolute value	% Var. 13/12	Valor absolut Valor absoluto Absolute value	% Var. 13/12
Espanyols/ Españoles/ Spanish	219.469	-23,8	90.789	-35,5	53.467	-6,0	75.213	-16,9
Alemanys/ Alemanes/ German	559.213	4,7	493.630	3,9	14.453	23,3	51.130	8,3
Britànics/ Británicos/ British	559.563	8,0	337.116	8,1	80.960	-1,1	141.487	13,9
Italians/ Italianos/ Italian	88.684	8,5	18.407	11,4	14.948	2,4	55.329	9,2
Altres/ Otros/ Others (*)	495.870	14,0	409.759	14,9	17.324	21,9	68.787	7,5
Total	1.922.799	3,6	1.349.701	3,8	181.152	1,1	391.946	4,1

	ILLES BALEARS ISLAS BALEARES BALEARIC ISLANDS		MALLORCA MALLORCA MAJORCA		MENORCA MENORCA MINORCA		EIVISSA I FORMENTERA IBIZA Y FORMENTERA IBIZA AND FORMENTERA	
ABRIL-JUNY ABRIL-JUNIO APRIL-JUNE	Valor absolut Valor absoluto Absolute value	% Var. 13/12	Valor absolut Valor absoluto Absolute value	% Var. 13/12	Valor absolut Valor absoluto Absolute value	% Var. 13/12	Valor absolut Valor absoluto Absolute value	% Var. 13/12
Espanyols/ Españoles/ Spanish	535.759	-12,3	281.454	-17,7	98.285	-3,2	156.020	-6,8
Alemanys/ Alemanes/ German	1.335.465	5,7	1.207.844	5,1	28.393	20,2	99.228	9,8
Britànics/ Británicos/ British	1.163.397	10,2	752.235	9,1	152.043	9,0	259.119	14,5
Italians/ Italianos/ Italian	140.040	15,8	33.816	27,2	17.151	3,9	89.073	14,4
Altres/ Otros/ Others	1.050.071	15,9	883.853	15,0	30.042	30,9	136.176	18,9
Total	4.224.732	6,8	3.159.202	6,1	325.914	7,2	739.616	9,3



2. TURISTES / TURISTAS/ TOURISTS
 (Font/ Fuente/ Source: FRONTUR. IET)

GENER-JUNY ENERO-JUNIO JANUARY-JUNE	ILLES BALEARS ISLAS BALEARES BALEARIC ISLANDS		MALLORCA MALLORCA MAJORCA		MENORCA MENORCA MINORCA		EIVISSA I FORMENTERA IBIZA Y FORMENTERA IBIZA AND FORMENTERA	
	Valor absolut Valor absoluto Absolute value	% Var. 13/12	Valor absolut Valor absoluto Absolute value	% Var. 13/12	Valor absolut Valor absoluto Absolute value	% Var. 13/12	Valor absolut Valor absoluto Absolute value	% Var. 13/12
Espanyols/ Españoles/ Spanish	810.485	-11,6	469.510	-15,2	126.940	-3,1	214.035	-7,7
Alemanys/ Alemanes/ German	1.682.445	7,2	1.547.873	6,7	29.723	25,5	104.849	10,5
Britànics/ Británicos/ British	1.245.911	10,3	830.971	9,7	153.806	8,1	261.134	13,8
Italians/ Italianos/ Italian	145.809	12,6	38.078	20,6	17.199	1,0	90.532	11,9
Altres/ Otros/ Others	1.158.688	14,5	984.750	13,7	30.526	25,9	143.412	18,1
Total	5.043.338	6,0	3.871.182	5,8	358.194	5,9	813.962	7,3

Taules 2.2 Turistes arribats a les Illes Balears per tipus d'allotjament, 2012

Tablas 2.2 Turistas llegados a las Islas Baleares por tipo de alojamiento, 2012

Tables 2.2 Tourists arrivals to the Balearic Islands by type of accommodation, 2012

ABRIL/ ABRIL/ APRIL	ILLES BALEARS ISLAS BALEARES BALEARIC ISLANDS		MALLORCA MALLORCA MAJORCA		MENORCA MENORCA MINORCA		EIVISSA I FORMENTERA IBIZA Y FORMENTERA IBIZA AND FORMENTERA	
	Valor absolut Valor absoluto Absolute value	% Var. 13/12	Valor absolut Valor absoluto Absolute value	% Var. 13/12	Valor absolut Valor absoluto Absolute value	% Var. 13/12	Valor absolut Valor absoluto Absolute value	% Var. 13/12
Hotels i similars/ Hoteles y similares/ Hotels and similar	546.969	6,1	482.097	8,9	15.018	-7,9	49.854	-11,7
Resta d'allotjaments/ Resto de alojamientos/ Other accommodation	252.907	5,3	197.346	0,6	10.157	-4,1	45.404	35,9
Total	799.876	5,9	679.443	6,4	25.175	-6,4	95.258	6,0



2. TURISTES / TURISTAS/ TOURISTS
(Font/ Fuente/ Source: FRONTUR. IET)

	ILLES BALEARS ISLAS BALEARES BALEARIC ISLANDS		MALLORCA MALLORCA MAJORCA		MENORCA MENORCA MINORCA		EIVISSA I FORMENTERA IBIZA Y FORMENTERA IBIZA AND FORMENTERA	
MAIG/ MAYO/ MAY	Valor absolut Valor absoluto Absolute value	% Var. 13/12	Valor absolut Valor absoluto Absolute value	% Var. 13/12	Valor absolut Valor absoluto Absolute value	% Var. 13/12	Valor absolut Valor absoluto Absolute value	% Var. 13/12
Hotels i similars/ Hoteles y similares/ Hotels and similar	1.074.574	2,8	834.186	-0,8	81.136	71,2	159.252	1,8
Resta d'allotjaments/ Resto de alojamientos/ Other accommodation	427.484	42,5	295.870	51,1	38.451	-23,9	93.163	73,9
Total	1.502.058	11,7	1.130.056	9,0	119.587	22,1	252.415	20,2

	ILLES BALEARS ISLAS BALEARES BALEARIC ISLANDS		MALLORCA MALLORCA MAJORCA		MENORCA MENORCA MINORCA		EIVISSA I FORMENTERA IBIZA Y FORMENTERA IBIZA AND FORMENTERA	
JUNY/ JUNIO/ JUNE	Valor absolut Valor absoluto Absolute value	% Var. 13/12	Valor absolut Valor absoluto Absolute value	% Var. 13/12	Valor absolut Valor absoluto Absolute value	% Var. 13/12	Valor absolut Valor absoluto Absolute value	% Var. 13/12
Hotels i similars/ Hoteles y similares/ Hotels and similar	1.412.921	1,8	1.054.088	3,1	115.627	3,5	243.206	-4,2
Resta d'allotjaments/ Resto de alojamientos/ Other accommodation	509.879	8,7	295.613	6,1	65.526	-3,0	148.740	21,3
Total	1.922.800	3,6	1.349.701	3,8	181.153	1,1	391.946	4,1



2. TURISTES / TURISTAS/ TOURISTS
(Font/ Fuente/ Source: FRONTUR. IET)

	ILLES BALEARS ISLAS BALEARES BALEARIC ISLANDS		MALLORCA MALLORCA MAJORCA		MENORCA MENORCA MINORCA		EIVISSA I FORMENTERA IBIZA Y FORMENTERA IBIZA AND FORMENTERA	
ABRIL-JUNY ABRIL-JUNIO APRIL-JUNE	Valor absolut Valor absoluto % Var. 13/12 Absolute value		Valor absolut Valor absoluto % Var. 13/12 Absolute value		Valor absolut Valor absoluto % Var. 13/12 Absolute value		Valor absolut Valor absoluto % Var. 13/12 Absolute value	
Hotels i similars/ Hoteles y similares/ Hotels and similar	3.034.464	2,9	2.370.371	2,8	211.781	20,8	452.312	-3,1
Resta d'allotjaments/ Resto de alojamientos/ Other accommodation	1.190.270	18,0	788.829	17,6	114.134	-11,3	287.307	37,1
Total	4.224.734	6,8	3.159.200	6,1	325.915	7,2	739.619	9,3

	ILLES BALEARS ISLAS BALEARES BALEARIC ISLANDS		MALLORCA MALLORCA MAJORCA		MENORCA MENORCA MINORCA		EIVISSA I FORMENTERA IBIZA Y FORMENTERA IBIZA AND FORMENTERA	
GENER-JUNY ENERO-JUNIO JANUARY-JUNE	Valor absolut Valor absoluto % Var. 13/12 Absolute value		Valor absolut Valor absoluto % Var. 13/12 Absolute value		Valor absolut Valor absoluto % Var. 13/12 Absolute value		Valor absolut Valor absoluto % Var. 13/12 Absolute value	
Hotels i similars/ Hoteles y similares/ Hotels and similar	3.514.624	2,2	2.791.782	2,0	228.574	16,5	494.268	-2,2
Resta d'allotjaments/ Resto de alojamientos/ Other accommodation	1.528.720	16,0	1.079.398	17,0	129.621	-8,8	319.701	26,1
Total	5.043.344	6,0	3.871.180	5,8	358.195	5,9	813.969	7,3

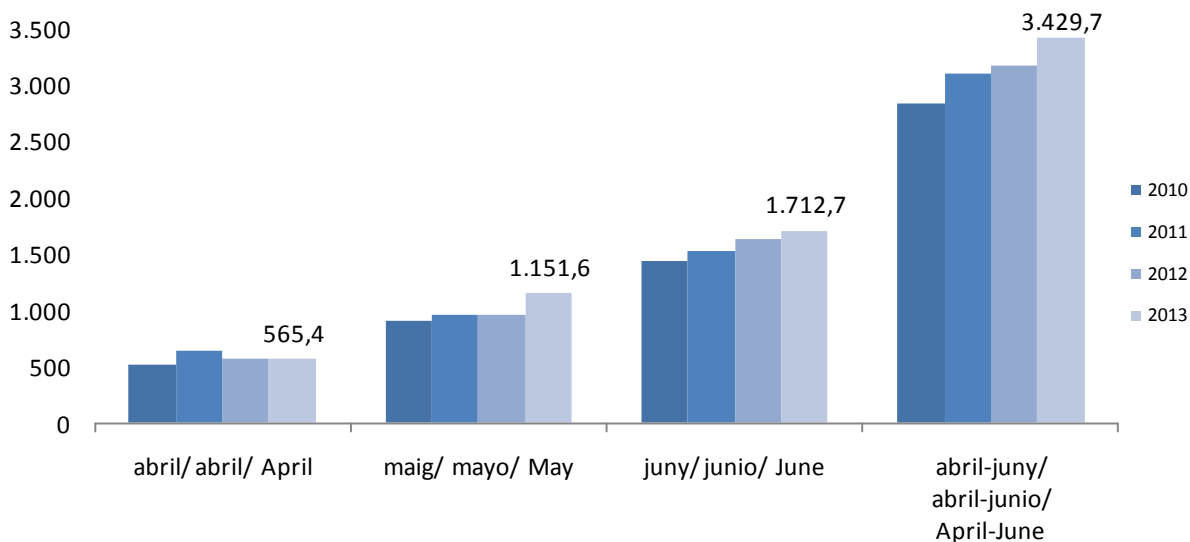


3. DESPESA TOTAL DELS TURISTES/ GASTO TOTAL DE LOS TURISTAS/ TOTAL EXPENDITURE OF TOURISTS (Font/ Fuente/ Source: EGATUR. IET)

Gràfic 3.1 Despesa total dels turistes arribats a les Illes Balears, 2010-2013 (milions €)

Gráfico 3.1 Gasto total de los turistas llegados a las Islas Baleares, 2010-2013 (millones €)

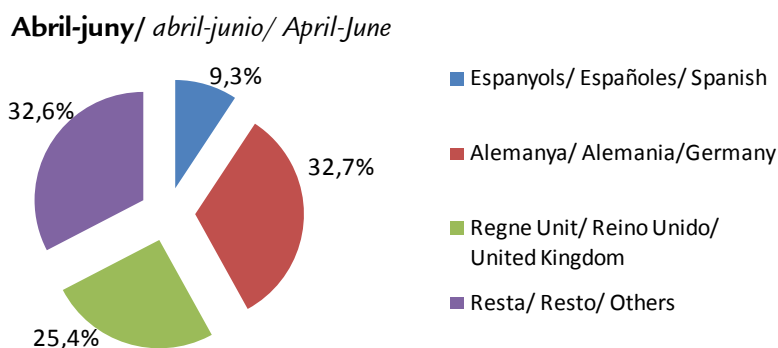
Graph 3.1 Total expenditure of tourists arrivals to the Balearic Islands, 2010-2013 (millions €)



Gràfic 3.2 Distribució percentual de la despesa total dels turistes arribats a les Illes Balears per nacionalitat, 2013

Gráfico 3.2 Distribución porcentual del gasto total de los turistas llegados a las Islas Baleares por nacionalidad, 2013

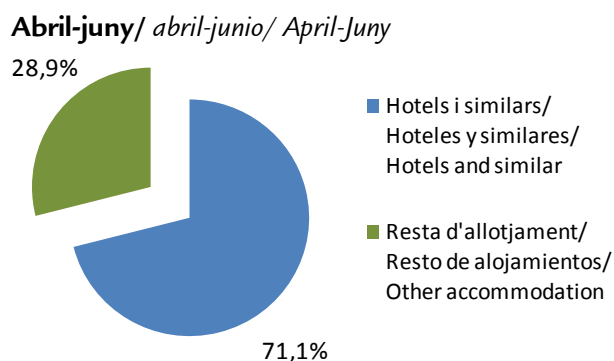
Graph 3.2 Percent distribution of the total expenditure by tourists arrived to the Balearic Islands by nationality, 2013



Gràfic 3.3 Distribució percentual de la despesa total dels turistes arribats a les Illes Balears per tipus d'allotjament, 2013

Gráfico 3.3 Distribución porcentual del gasto total de los turistas llegados a las Islas Baleares por tipo de alojamiento, 2013

Graph 3.3 Percent distribution of total expenditure of tourists arrived to the Balearic Islands by type of accommodation, 2013





3. DESPESA TOTAL DELS TURISTES/ GASTO TOTAL DE LOS TURISTAS/ TOTAL EXPENDITURE OF TOURISTS

(Font/ Fuente/ Source: EGATUR. IET)

Taules 3.1 Despesa total dels turistes a les Illes Balears per nacionalitat, 2013

Tablas 3.1 Gasto total de los turistas en las Islas Baleares por nacionalidad, 2013

Tables 3.1 Total expenditure of tourists in the Balearic Islands by nationality, 2013

ABRIL/ ABRIL/ APRIL	ILLES BALEARS ISLAS BALEARES BALEARIC ISLANDS		MALLORCA MALLORCA MAJORCA		MENORCA MENORCA MINORCA		EIVISSA I FORMENTERA IBIZA Y FORMENTERA IBIZA AND FORMENTERA	
	Valor absolut (milions €) Valor absoluto (millones €) Absolute value (millions €)	% Var. 13/12	Valor absolut (milions €) Valor absoluto (millones €) Absolute value (millions €)	% Var. 13/12	Valor absolut (milions €) Valor absoluto (millones €) Absolute value (millions €)	% Var. 13/12	Valor absolut (milions €) Valor absoluto (millones €) Absolute value (millions €)	% Var. 13/12
Espanyols/ Españoles/ Spanish	98,0	-12,4	62,8	-10,0	11,1	-18,9	24,2	-15,3
Alemanys/ Alemanes/ German	197,6	-8,2	189,0	-9,7
Britànics/ Británicos/ British	96,5	9,8	84,4	11,4
Altres internacional/ Otros internacional/ Other international	173,3	9,9	148,9	10,3	23,3	7,9
Total	565,4	-1,3	485,1	-1,0	17,3	-5,0	63,0	-2,6

(...) Dada ocultada per imprecisa o baixa qualitat/ Dato oculto por impreciso o baja calidad/ Hidden data by vague or low quality

MAIG/ MAYO/ MAY	ILLES BALEARS ISLAS BALEARES BALEARIC ISLANDS		MALLORCA MALLORCA MAJORCA		MENORCA MENORCA MINORCA		EIVISSA I FORMENTERA IBIZA Y FORMENTERA IBIZA AND FORMENTERA	
	Valor absolut (milions €) Valor absoluto (millones €) Absolute value (millions €)	% Var. 13/12	Valor absolut (milions €) Valor absoluto (millones €) Absolute value (millions €)	% Var. 13/12	Valor absolut (milions €) Valor absoluto (millones €) Absolute value (millions €)	% Var. 13/12	Valor absolut (milions €) Valor absoluto (millones €) Absolute value (millions €)	% Var. 13/12
Espanyols/ Españoles/ Spanish	77,9	-4,0	40,0	-14,6	16,3	12,5	21,6	9,0
Alemanys/ Alemanes/ German	418,5	18,8	370,8	19,1
Britànics/ Británicos/ British	303,8	22,7	183,9	17,5	67,0	27,1
Altres internacional/ Otros internacional/ Other international	351,4	23,6	273,5	16,0	11,4	69,7	66,5	59,0
Total	1.151,6	19,3	868,2	15,7	91,2	29,3	192,2	33,1

(...) Dada ocultada per imprecisa o baixa qualitat/ Dato oculto por impreciso o baja calidad/ Hidden data by vague or low quality



3. DESPESA TOTAL DELS TURISTES/ GASTO TOTAL DE LOS TURISTAS / TOTAL EXPENDITURE OF TOURISTS

(Font/ Fuente/ Source: EGATUR. IET)

JUNY/ JUNIO/ JUNE	ILLES BALEARS ISLAS BALEARES BALEARIC ISLANDS		MALLORCA MALLORCA MAJORCA		MENORCA MENORCA MINORCA		EIVISSA I FORMENTERA IBIZA Y FORMENTERA IBIZA AND FORMENTERA	
	Valor absolut (milions €) Valor absoluto (millones €) Absolute value (millions €)	% Var. 13/12	Valor absolut (milions €) Valor absoluto (millones €) Absolute value (millions €)	% Var. 13/12	Valor absolut (milions €) Valor absoluto (millones €) Absolute value (millions €)	% Var. 13/12	Valor absolut (milions €) Valor absoluto (millones €) Absolute value (millions €)	% Var. 13/12
Espanyols/ Españoles/ Spanish	141,9	-21,9	59,8	-29,1	35,7	-2,2	46,4	-23,7
Alemanys/ Alemanes/ German	505,7	4,2	435,0	1,7
Britànics/ Británicos/ British	470,3	8,5	287,8	17,0	63,6	-4,2	118,9	-2,0
Altres internacional/ Otros internacional/ Other international	594,8	10,4	436,2	9,4	27,8	-3,9	130,8	17,7
Total	1.712,7	4,5	1.218,7	5,3	140,4	-0,8	353,5	3,7

(...) Dada oculta per imprecisa o baixa qualitat/ Dato oculto por impreciso o baja calidad/ Hidden data by vague or low quality

ABRIL-JUNY ABRIL-JUNIO APRIL-JUNE	ILLES BALEARS ISLAS BALEARES BALEARIC ISLANDS		MALLORCA MALLORCA MAJORCA		MENORCA MENORCA MINORCA		EIVISSA I FORMENTERA IBIZA Y FORMENTERA IBIZA AND FORMENTERA	
	Valor absolut (milions €) Valor absoluto (millones €) Absolute value (millions €)	% Var. 13/12	Valor absolut (milions €) Valor absoluto (millones €) Absolute value (millions €)	% Var. 13/12	Valor absolut (milions €) Valor absoluto (millones €) Absolute value (millions €)	% Var. 13/12	Valor absolut (milions €) Valor absoluto (millones €) Absolute value (millions €)	% Var. 13/12
Espanyols/ Españoles/ Spanish	317,8	-15,2	162,5	-19,1	63,1	-2,4	92,1	-15,6
Alemanys/ Alemanes/ German	1.121,8	6,5	994,8	4,9	99,9	19,9
Britànics/ Británicos/ British	870,6	13,2	556,1	16,3	118,3	9,8	196,2	7,1
Altres internacional/ Otros internacional/ Other international	1.119,4	14,1	858,6	11,6	40,3	9,6	220,5	26,4
Total	3.429,7	7,9	2.572,1	7,3	248,9	8,1	608,8	10,7

(...) Dada oculta per imprecisa o baixa qualitat/ Dato oculto por impreciso o baja calidad/ Hidden data by vague or low quality



3. DESPESA TOTAL DELS TURISTES/ GASTO TOTAL DE LOS TURISTAS/ TOTAL EXPENDITURE OF TOURISTS

(Font/ Fuente/ Source: EGATUR. IET)

GENER-JUNY ENERO-JUNIO JANUARY-JUNE	ILLES BALEARS ISLAS BALEARES BALEARIC ISLANDS		MALLORCA MALLORCA MAJORCA		MENORCA MENORCA MINORCA		EIVISSA I FORMENTERA IBIZA Y FORMENTERA IBIZA AND FORMENTERA	
	Valor absolut (milions €) Valor absoluto (millones €) Absolute value (millions €)	% Var. 13/12	Valor absolut (milions €) Valor absoluto (millones €) Absolute value (millions €)	% Var. 13/12	Valor absolut (milions €) Valor absoluto (millones €) Absolute value (millions €)	% Var. 13/12	Valor absolut (milions €) Valor absoluto (millones €) Absolute value (millions €)	% Var. 13/12
Espanyols/ Españoles/ Spanish	495,8	-10,5	280,1	-14,3	81,7	-1,5	134,0	-7,0
Alemanys/ Alemanes/ German	1.404,7	5,5	1.272,3	4,0	104,3	18,5
Britànics/ Británicos/ British	930,1	13,4	612,8	16,9	119,5	8,8	197,9	6,4
Altres internacional/ Otros internacional/ Other international	1.248,9	11,8	979,3	9,5	41,1	6,7	228,5	24,4
Total	4.079,5	6,7	3.144,5	5,9	270,3	7,2	664,7	10,5

(...) Dada oculta per imprecisa o baixa qualitat/ Dato oculto por impreciso o baja calidad/ Hidden data by vague or low quality

Taules 3.2 Despesa total dels turistes a les Illes Balears per tipus d'allotjament, 2013

Tablas 3.2 Gasto total de los turistas en las Islas Baleares por tipo de alojamiento, 2013

Tables 3.2 Total expenditure of tourists in the Balearic Islands by type of accommodation, 2013

ABRIL/ ABRIL/ APRIL	ILLES BALEARS ISLAS BALEARES BALEARIC ISLANDS		MALLORCA MALLORCA MAJORCA		MENORCA MENORCA MINORCA		EIVISSA I FORMENTERA IBIZA Y FORMENTERA IBIZA AND FORMENTERA	
	Valor absolut (milions €) Valor absoluto (millones €) Absolute value (millions €)	% Var. 13/12	Valor absolut (milions €) Valor absoluto (millones €) Absolute value (millions €)	% Var. 13/12	Valor absolut (milions €) Valor absoluto (millones €) Absolute value (millions €)	% Var. 13/12	Valor absolut (milions €) Valor absoluto (millones €) Absolute value (millions €)	% Var. 13/12
Hotels i similars/ Hoteles y similares/ Hotels and similar	376,3	1,3	331,1	2,7	33,6	-10,9
Resta d'allotjaments/ Resto de alojamientos/ Other accommodation	189,1	-6,0	154,0	-8,0	5,7	-16,1	29,4	9,1
Total	565,4	-1,3	485,1	-1,0	17,3	-5,0	63,0	-2,6

(...) Dada oculta per imprecisa o baixa qualitat/ Dato oculto por impreciso o baja calidad/ Hidden data by vague or low quality



3. DESPESA TOTAL DELS TURISTES/ GASTO TOTAL DE LOS TURISTAS/ TOTAL EXPENDITURE OF TOURISTS

(Font/ Fuente/ Source: EGATUR. IET)

	ILLES BALEARS ISLAS BALEARES BALEARIC ISLANDS		MALLORCA MALLORCA MAJORCA		MENORCA MENORCA MINORCA		EIVISSA I FORMENTERA IBIZA Y FORMENTERA IBIZA AND FORMENTERA	
MAIG/ MAYO/ MAY	Valor absolut (milions €) Valor absoluto (millones €) Absolute value (millions €)	% Var. 13/12	Valor absolut (milions €) Valor absoluto (millones €) Absolute value (millions €)	% Var. 13/12	Valor absolut (milions €) Valor absoluto (millones €) Absolute value (millions €)	% Var. 13/12	Valor absolut (milions €) Valor absoluto (millones €) Absolute value (millions €)	% Var. 13/12
Hotels i similars/ Hoteles y similares/ Hotels and similar	800,8	8,3	632,3	4,3	60,8	78,0	107,7	8,8
Resta d'allotjaments/ Resto de alojamientos/ Other accommodation	350,8	55,0	235,9	63,3	30,3	-16,5	84,6	85,8
Total	1.151,6	19,3	868,2	15,7	91,2	29,3	192,2	33,1

	ILLES BALEARS ISLAS BALEARES BALEARIC ISLANDS		MALLORCA MALLORCA MAJORCA		MENORCA MENORCA MINORCA		EIVISSA I FORMENTERA IBIZA Y FORMENTERA IBIZA AND FORMENTERA	
JUNY/ JUNIO/ JUNE	Valor absolut (milions €) Valor absoluto (millones €) Absolute value (millions €)	% Var. 13/12	Valor absolut (milions €) Valor absoluto (millones €) Absolute value (millions €)	% Var. 13/12	Valor absolut (milions €) Valor absoluto (millones €) Absolute value (millions €)	% Var. 13/12	Valor absolut (milions €) Valor absoluto (millones €) Absolute value (millions €)	% Var. 13/12
Hotels i similars/ Hoteles y similares/ Hotels and similar	1.260,3	3,1	955,6	7,0	88,4	-3,6	216,3	-8,8
Resta d'allotjaments/ Resto de alojamientos/ Other accommodation	452,4	8,4	263,1	-0,1	52,0	4,5	137,3	32,0
Total	1.712,7	4,5	1.218,7	5,3	140,4	-0,8	353,5	3,7

	ILLES BALEARS ISLAS BALEARES BALEARIC ISLANDS		MALLORCA MALLORCA MAJORCA		MENORCA MENORCA MINORCA		EIVISSA I FORMENTERA IBIZA Y FORMENTERA IBIZA AND FORMENTERA	
ABRIL-JUNY ABRIL-JUNIO APRIL-JUNE	Valor absolut (milions €) Valor absoluto (millones €) Absolute value (millions €)	% Var. 13/12	Valor absolut (milions €) Valor absoluto (millones €) Absolute value (millions €)	% Var. 13/12	Valor absolut (milions €) Valor absoluto (millones €) Absolute value (millions €)	% Var. 13/12	Valor absolut (milions €) Valor absoluto (millones €) Absolute value (millions €)	% Var. 13/12
Hotels i similars/ Hoteles y similares/ Hotels and similar	2.437,4	4,5	1.919,0	5,3	160,8	17,2	357,5	-4,3
Resta d'allotjaments/ Resto de alojamientos/ Other accommodation	992,3	17,5	653,0	13,5	88,1	-5,3	251,2	42,4
Total	3.429,7	7,9	2.572,1	7,3	248,9	8,1	608,8	10,7



3. DESPESA TOTAL DELS TURISTES/ GASTO TOTAL DE LOS TURISTAS/ TOTAL EXPENDITURE OF TOURISTS

(Font/ Fuente/ Source: EGATUR. IET)

	ILLES BALEARS ISLAS BALEARES BALEARIC ISLANDS		MALLORCA MALLORCA MAJORCA		MENORCA MENORCA MINORCA		EIVISSA I FORMENTERA IBIZA Y FORMENTERA IBIZA AND FORMENTERA	
GENER-JUNY ENERO-JUNIO JANUARY-JUNE	Valor absolut (milions €) Valor absoluto (millones €) Absolute value (millions €)	% Var. 13/12	Valor absolut (milions €) Valor absoluto (millones €) Absolute value (millions €)	% Var. 13/12	Valor absolut (milions €) Valor absoluto (millones €) Absolute value (millions €)	% Var. 13/12	Valor absolut (milions €) Valor absoluto (millones €) Absolute value (millions €)	% Var. 13/12
Hotels i similars/ Hoteles y similares/ Hotels and similar	2.823,2	3,8	2.258,6	4,1	175,0	15,1	389,6	-1,8
Resta d'allotjaments/ Resto de alojamientos/ Other accommodation	1.256,3	13,9	885,9	11,1	95,3	-4,8	275,1	34,2
Total	4.079,5	6,7	3.144,5	5,9	270,3	7,2	664,7	10,5



4. DESPESA MITJANA DIÀRIA DELS TURISTES/ GASTO MEDIO DIARIO DE LOS TURISTAS/ AVERAGE DAILY EXPENDITURE OF TOURISTS

(Font/ Fuente/ Source: EGATUR. IET)

Taules 4.1 Despesa mitjana diària a les Illes Balears per nacionalitat, 2013

Tablas 4.1 Gasto medio diario en las Islas Baleares por nacionalidad, 2013

Tables 4.1 Daily average expenditure in the Balearic Islands by nationality, 2013

	ILLES BALEARS ISLAS BALEARES BALEARIC ISLANDS		MALLORCA MALLORCA MAJORCA		MENORCA MENORCA MINORCA		EIVISSA I FORMENTERA IBIZA Y FORMENTERA IBIZA AND FORMENTERA	
	Valor absolut (€) Valor absoluto (€) Absolute value (€)	% Var. 13/12	Valor absolut (€) Valor absoluto (€) Absolute value (€)	% Var. 13/12	Valor absolut (€) Valor absoluto (€) Absolute value (€)	% Var. 13/12	Valor absolut (€) Valor absoluto (€) Absolute value (€)	% Var. 13/12
ABRIL/ ABRIL/ APRIL								
Espanyols/ Españoles/ Spanish	79,4	-8,6	80,1	-5,5	84,5	-11,1	75,6	-14,9
Alemanys/ Alemanes/ German	103,1	-5,1	103,3	-5,3
Britànics/ Británicos/ British	95,1	6,0	93,5	3,5
Altres internacional/ Otros internacional/ Other international	114,3	0,4	111,3	-3,9	139,2	34,2
Total	99,5	-2,1	99,9	-3,2	87,5	-2,6	100,1	6,0

(...) Dada oculta per imprecisa o baixa qualitat/ Dato oculto por impreciso o baja calidad/ Hidden data by vague or low quality

	ILLES BALEARS ISLAS BALEARES BALEARIC ISLANDS		MALLORCA MALLORCA MAJORCA		MENORCA MENORCA MINORCA		EIVISSA I FORMENTERA IBIZA Y FORMENTERA IBIZA AND FORMENTERA	
	Valor absolut (€) Valor absoluto (€) Absolute value (€)	% Var. 13/12	Valor absolut (€) Valor absoluto (€) Absolute value (€)	% Var. 13/12	Valor absolut (€) Valor absoluto (€) Absolute value (€)	% Var. 13/12	Valor absolut (€) Valor absoluto (€) Absolute value (€)	% Var. 13/12
MAIG/ MAYO/ MAY								
Espanyols/ Españoles/ Spanish	85,8	-3,3	83,8	-6,2	89,3	6,8	87,0	-4,5
Alemanys/ Alemanes/ German	108,0	4,0	108,3	2,6
Britànics/ Británicos/ British	100,1	12,2	101,4	11,3	94,0	9,5
Altres internacional/ Otros internacional/ Other international	119,4	1,1	120,5	0,3	107,2	2,5	117,2	7,2
Total	107,0	5,2	108,8	3,7	99,4	13,4	103,3	9,8

(...) Dada oculta per imprecisa o baixa qualitat/ Dato oculto por impreciso o baja calidad/ Hidden data by vague or low quality



4. DESPESA MITJANA DIÀRIA DELS TURISTES/ GASTO MEDIO DIARIO DE LOS TURISTAS/ AVERAGE DAILY EXPENDITURE OF TOURISTS

(Font/ Fuente/ Source: EGATUR. IET)

	ILLES BALEARS ISLAS BALEARES BALEARIC ISLANDS		MALLORCA MALLORCA MAJORCA		MENORCA MENORCA MINORCA		EIVISSA I FORMENTERA IBIZA Y FORMENTERA IBIZA AND FORMENTERA	
	Valor absolut (€) Valor absoluto (€) Absolute value (€)	% Var. 13/12	Valor absolut (€) Valor absoluto (€) Absolute value (€)	% Var. 13/12	Valor absolut (€) Valor absoluto (€) Absolute value (€)	% Var. 13/12	Valor absolut (€) Valor absoluto (€) Absolute value (€)	% Var. 13/12
	JUNY/ JUNIO/ JUNE							
Espanyols/ Españoles/ Spanish	95,5	2,2	89,6	-1,2	86,1	-5,2	114,8	15,7
Alemanys/ Alemanes/ German	110,7	3,4	110,2	2,4
Britànics/ Británicos/ British	107,0	4,8	107,2	7,2	96,4	17,8	113,3	-9,1
Altres internacional/ Otros internacional/ Other international	126,8	-0,4	124,3	-1,6	112,7	-7,2	139,7	5,6
Total	113,1	3,2	112,8	2,6	95,7	6,2	123,2	3,7

(...) Dada oculta per imprecisa o baixa qualitat/ Dato oculto por impreciso o baja calidad/ Hidden data by vague or low quality

	ILLES BALEARS ISLAS BALEARES BALEARIC ISLANDS		MALLORCA MALLORCA MAJORCA		MENORCA MENORCA MINORCA		EIVISSA I FORMENTERA IBIZA Y FORMENTERA IBIZA AND FORMENTERA	
	Valor absolut (€) Valor absoluto (€) Absolute value (€)	% Var. 13/12	Valor absolut (€) Valor absoluto (€) Absolute value (€)	% Var. 13/12	Valor absolut (€) Valor absoluto (€) Absolute value (€)	% Var. 13/12	Valor absolut (€) Valor absoluto (€) Absolute value (€)	% Var. 13/12
	ABRIL-JUNY ABRIL-JUNIO APRIL-JUNE							
Espanyols/ Españoles/ Spanish	87,6	-3,1	84,3	-4,5	86,6	-3,7	94,8	0,0
Alemanys/ Alemanes/ German	108,3	1,9	108,2	0,8	115,8	14,1
Britànics/ Británicos/ British	103,1	7,3	102,9	8,0	99,5	19,8	105,8	-2,5
Altres internacional/ Otros internacional/ Other international	122,4	0,1	120,7	-1,5	110,7	-5,3	132,0	8,2
Total	108,6	2,8	108,8	1,7	96,4	7,9	113,6	5,1

(...) Dada oculta per imprecisa o baixa qualitat/ Dato oculto por impreciso o baja calidad/ Hidden data by vague or low quality



4. DESPESA MITJANA DIÀRIA DELS TURISTES/ GASTO MEDIO DIARIO DE LOS TURISTAS/ AVERAGE DAILY EXPENDITURE OF TOURISTS

(Font/ Fuente/ Source: EGATUR. IET)

GENER-JUNY ENERO-JUNIO JANUARY-JUNE	ILLES BALEARS ISLAS BALEARES BALEARIC ISLANDS		MALLORCA MALLORCA MAJORCA		MENORCA MENORCA MINORCA		EIVISSA I FORMENTERA IBIZA Y FORMENTERA IBIZA AND FORMENTERA	
	Valor absolut (€) Valor absoluto (€) Absolute value (€)	% Var. 13/12	Valor absolut (€) Valor absoluto (€) Absolute value (€)	% Var. 13/12	Valor absolut (€) Valor absoluto (€) Absolute value (€)	% Var. 13/12	Valor absolut (€) Valor absoluto (€) Absolute value (€)	% Var. 13/12
	Espanyols/ Españoles/ Spanish	88,0	-0,8	85,3	-2,6	89,3	-2,5	93,4
Alemanys/ Alemanes/ German	105,7	1,8	105,7	0,9	111,9	13,9
Britànics/ Británicos/ British	102,9	8,0	102,8	9,2	99,5	19,9	105,4	-2,8
Altres internacional/ Otros internacional/ Other international	119,9	1,1	118,1	-0,3	110,7	-4,2	130,4	8,9
Total	106,3	3,1	106,3	2,2	96,6	7,5	110,9	5,8

(...) Dada oculta per imprecisa o baixa qualitat/ Dato oculto por impreciso o baja calidad/ Hidden data by vague or low quality

Taules 4.2 Despesa mitjana diària dels turistes a les Illes Balears per tipus d'allotjament, 2013

Tablas 4.2 Gasto medio diario de los turistas en las Islas Baleares por tipo de alojamiento, 2013

Tables 4.2 Daily average expenditure of tourists in the Balearic Islands by type of accommodation, 2013

ABRIL/ ABRIL/ APRIL	ILLES BALEARS ISLAS BALEARES BALEARIC ISLANDS		MALLORCA MALLORCA MAJORCA		MENORCA MENORCA MINORCA		EIVISSA I FORMENTERA IBIZA Y FORMENTERA IBIZA AND FORMENTERA	
	Valor absolut (€) Valor absoluto (€) Absolute value (€)	% Var. 13/12	Valor absolut (€) Valor absoluto (€) Absolute value (€)	% Var. 13/12	Valor absolut (€) Valor absoluto (€) Absolute value (€)	% Var. 13/12	Valor absolut (€) Valor absoluto (€) Absolute value (€)	% Var. 13/12
	Hotels i similars/ Hoteles y similares/ Hotels and similar	110,5	-2,2	111,5	-2,2	101,5
Resta d'allotjaments/ Resto de alojamientos/ Other accommodation	83,1	-3,1	81,7	-6,4	62,6	-7,8	98,5	19,6
Total	99,5	-2,1	99,9	-3,2	87,5	-2,6	100,1	6,0

(...) Dada oculta per imprecisa o baixa qualitat/ Dato oculto por impreciso o baja calidad/ Hidden data by vague or low quality



4. DESPESA MITJANA DIÀRIA DELS TURISTES / GASTO MEDIO DIARIO DE LOS TURISTAS/ AVERAGE DAILY EXPENDITURE OF TOURISTS

(Font/ Fuente/ Source: EGATUR. IET)

	ILLES BALEARS ISLAS BALEARES BALEARIC ISLANDS		MALLORCA MALLORCA MAJORCA		MENORCA MENORCA MINORCA		EIVISSA I FORMENTERA IBIZA Y FORMENTERA IBIZA AND FORMENTERA	
MAIG/ MAYO/ MAY	Valor absolut (€) Valor absoluto (€) Absolute value (€)	% Var. 13/12	Valor absolut (€) Valor absoluto (€) Absolute value (€)	% Var. 13/12	Valor absolut (€) Valor absoluto (€) Absolute value (€)	% Var. 13/12	Valor absolut (€) Valor absoluto (€) Absolute value (€)	% Var. 13/12
Hotels i similars/ Hoteles y similares/ Hotels and similar	112,1	6,0	113,5	5,1	103,9	11,6	108,7	11,4
Resta d'allotjaments/ Resto de alojamientos/ Other accommodation	97,0	7,3	97,7	4,5	91,5	10,2	97,1	11,3
Total	107,0	5,2	108,8	3,7	99,4	13,4	103,3	9,8

	ILLES BALEARS ISLAS BALEARES BALEARIC ISLANDS		MALLORCA MALLORCA MAJORCA		MENORCA MENORCA MINORCA		EIVISSA I FORMENTERA IBIZA Y FORMENTERA IBIZA AND FORMENTERA	
JUNY/ JUNIO/ JUNE	Valor absolut (€) Valor absoluto (€) Absolute value (€)	% Var. 13/12	Valor absolut (€) Valor absoluto (€) Absolute value (€)	% Var. 13/12	Valor absolut (€) Valor absoluto (€) Absolute value (€)	% Var. 13/12	Valor absolut (€) Valor absoluto (€) Absolute value (€)	% Var. 13/12
Hotels i similars/ Hoteles y similares/ Hotels and similar	119,8	1,7	119,1	2,2	99,8	-0,9	134,9	1,8
Resta d'allotjaments/ Resto de alojamientos/ Other accommodation	97,8	7,7	94,6	2,5	89,6	18,4	108,5	12,8
Total	113,1	3,2	112,8	2,6	95,7	6,2	123,2	3,7

	ILLES BALEARS ISLAS BALEARES BALEARIC ISLANDS		MALLORCA MALLORCA MAJORCA		MENORCA MENORCA MINORCA		EIVISSA I FORMENTERA IBIZA Y FORMENTERA IBIZA AND FORMENTERA	
ABRIL-JUNY ABRIL-JUNIO APRIL-JUNE	Valor absolut (€) Valor absoluto (€) Absolute value (€)	% Var. 13/12	Valor absolut (€) Valor absoluto (€) Absolute value (€)	% Var. 13/12	Valor absolut (€) Valor absoluto (€) Absolute value (€)	% Var. 13/12	Valor absolut (€) Valor absoluto (€) Absolute value (€)	% Var. 13/12
Hotels i similars/ Hoteles y similares/ Hotels and similar	115,7	2,4	115,9	2,4	101,9	2,5	122,2	3,4
Resta d'allotjaments/ Resto de alojamientos/ Other accommodation	94,3	5,5	92,2	1,3	87,8	12,9	103,2	12,9
Total	108,6	2,8	108,8	1,7	96,4	7,9	113,6	5,1



4. DESPESA MITJANA DIÀRIA DELS TURISTES / GASTO MEDIO DIARIO DE LOS TURISTAS/ AVERAGE DAILY EXPENDITURE OF TOURISTS

(Font/ Fuente/ Source: EGATUR. IET)

	ILLES BALEARS ISLAS BALEARES BALEARIC ISLANDS		MALLORCA MALLORCA MAJORCA		MENORCA MENORCA MINORCA		EIVISSA I FORMENTERA IBIZA Y FORMENTERA IBIZA AND FORMENTERA	
GENER-JUNY ENERO-JUNIO JANUARY-JUNE	Valor absolut (€) Valor absoluto (€) Absolute value (€)	% Var. 13/12	Valor absolut (€) Valor absoluto (€) Absolute value (€)	% Var. 13/12	Valor absolut (€) Valor absoluto (€) Absolute value (€)	% Var. 13/12	Valor absolut (€) Valor absoluto (€) Absolute value (€)	% Var. 13/12
Hotels i similars/ Hoteles y similares/ Hotels and similar	116,0	2,7	116,2	2,8	104,1	2,9	121,5	3,0
Resta d'allotjaments/ Resto de alojamientos/ Other accommodation	89,4	5,6	87,4	2,2	85,3	11,0	98,6	14,6
Total	106,3	3,1	106,3	2,2	96,6	7,5	110,9	5,8



5. Pernoctacions dels turistes/ Pernoctaciones de los turistas/ Overnight stays of tourists

(Font/ Fuente/ Source: EGATUR-IET)

Taules 5.1 Pernoctacions a les Illes Balears per nacionalitat, 2013

Tablas 5.1 Pernoctaciones en las Islas Baleares por nacionalidad, 2013

Tables 5.1 Overnigt stays in the Balearic Islands by nationality, 2013

ABRIL/ ABRIL/ APRIL	ILLES BALEARS ISLAS BALEARES BALEARIC ISLANDS		MALLORCA MALLORCA MAJORCA		MENORCA MENORCA MINORCA		EIVISSA I FORMENTERA IBIZA Y FORMENTERA IBIZA AND FORMENTERA	
	Valor absolut Valor absoluto Absolute value	% Var. 13/12	Valor absolut Valor absoluto Absolute value	% Var. 13/12	Valor absolut Valor absoluto Absolute value	% Var. 13/12	Valor absolut Valor absoluto Absolute value	% Var. 13/12
Espanyols/ Españoles/ Spanish	1.235.087	-4,2	783.882	-4,8	131.250	-8,7	319.956	-0,5
Alemanys/ Alemanes/ German	1.916.851	-3,3	1.829.902	-4,7
Britànics/ Británicos/ British	1.014.151	3,5	902.997	7,7
Altres internacional/ Otros internacional/ Other international	1.515.453	9,4	1.337.683	14,8	167.062	-19,6
Total	5.681.542	0,8	4.854.464	2,3	197.905	-2,5	629.173	-8,1

(...) Dada oculta per imprecisa o baixa qualitat/ Dato oculto por impreciso o baja calidad/ Hidden data by vague or low quality

MAIG/ MAYO/ MAY	ILLES BALEARS ISLAS BALEARES BALEARIC ISLANDS		MALLORCA MALLORCA MAJORCA		MENORCA MENORCA MINORCA		EIVISSA I FORMENTERA IBIZA Y FORMENTERA IBIZA AND FORMENTERA	
	Valor absolut Valor absoluto Absolute value	% Var. 13/12	Valor absolut Valor absoluto Absolute value	% Var. 13/12	Valor absolut Valor absoluto Absolute value	% Var. 13/12	Valor absolut Valor absoluto Absolute value	% Var. 13/12
Espanyols/ Españoles/ Spanish	908.196	-0,7	477.432	-8,9	182.608	5,3	248.155	14,2
Alemanys/ Alemanes/ German	3.874.176	14,2	3.422.683	16,0
Britànics/ Británicos/ British	3.036.718	9,3	1.814.141	5,5	712.769	16,1
Altres internacional/ Otros internacional/ Other international	2.942.403	22,2	2.268.675	15,7	106.630	65,5	567.098	48,4
Total	10.761.493	13,3	7.982.932	11,6	916.967	14,0	1.861.594	21,2

(...) Dada oculta per imprecisa o baixa qualitat/ Dato oculto por impreciso o baja calidad/ Hidden data by vague or low quality



5. Pernoctacions dels turistes/ Pernoctaciones de los turistas/ Overnight stays of tourists

(Font/ Fuente/ Source: EGATUR-IET)

JUNY/ JUNIO/ JUNE	ILLES BALEARS ISLAS BALEARES BALEARIC ISLANDS		MALLORCA MALLORCA MAJORCA		MENORCA MENORCA MINORCA		EIVISSA I FORMENTERA IBIZA Y FORMENTERA IBIZA AND FORMENTERA	
	Valor absolut Valor absoluto Absolute value	% Var. 13/12	Valor absolut Valor absoluto Absolute value	% Var. 13/12	Valor absolut Valor absoluto Absolute value	% Var. 13/12	Valor absolut Valor absoluto Absolute value	% Var. 13/12
Espanyols/ Españoles/ Spanish	1.486.022	-23,5	667.072	-28,2	414.916	3,2	404.034	-34,0
Alemanys/ Alemanes/ German	4.569.707	0,7	3.945.586	-0,7
Britànics/ Británicos/ British	4.394.949	3,5	2.685.854	9,1	659.733	-18,7	1.049.362	7,9
Altres internacional/ Otros internacional/ Other international	4.691.445	10,8	3.508.369	11,1	247.021	3,6	936.054	11,5
Total	15.142.122	1,2	10.806.881	2,7	1.466.319	-6,6	2.868.922	0,0

(...) Dada oculta per imprecisa o baixa qualitat/ Dato oculto por impreciso o baja calidad/ Hidden data by vague or low quality

ABRIL-JUNY ABRIL-JUNIO APRIL-JUNE	ILLES BALEARS ISLAS BALEARES BALEARIC ISLANDS		MALLORCA MALLORCA MAJORCA		MENORCA MENORCA MINORCA		EIVISSA I FORMENTERA IBIZA Y FORMENTERA IBIZA AND FORMENTERA	
	Valor absolut Valor absoluto Absolute value	% Var. 13/12	Valor absolut Valor absoluto Absolute value	% Var. 13/12	Valor absolut Valor absoluto Absolute value	% Var. 13/12	Valor absolut Valor absoluto Absolute value	% Var. 13/12
Espanyols/ Españoles/ Spanish	3.629.304	-12,5	1.928.386	-15,3	728.774	1,3	972.145,2	-15,6
Alemanys/ Alemanes/ German	10.360.734	4,5	9.198.171	4,0	863.078	5,1
Britànics/ Británicos/ British	8.445.818	5,5	5.402.993	7,7	1.188.573	-8,4	1.854.253	9,9
Altres internacional/ Otros internacional/ Other international	9.149.301	14,0	7.114.727	13,2	364.360	15,8	1.670.214	16,8
Total	31.585.157	5,0	23.644.277	5,4	2.581.191	0,2	5.359.690	5,3

(...) Dada oculta per imprecisa o baixa qualitat/ Dato oculto por impreciso o baja calidad/ Hidden data by vague or low quality



5. Pernoctacions dels turistes/ Pernoctaciones de los turistas/ Overnight stays of tourists

(Font/ Fuente/ Source: EGATUR-IET)

GENER-JUNY GENER-JUNIO GENER-JUNE	ILLES BALEARS ISLAS BALEARES BALEARIC ISLANDS		MALLORCA MALLORCA MAJORCA		MENORCA MENORCA MINORCA		EIVISSA I FORMENTERA IBIZA Y FORMENTERA IBIZA AND FORMENTERA	
	Valor absolut Valor absoluto Absolute value	% Var. 13/12	Valor absolut Valor absoluto Absolute value	% Var. 13/12	Valor absolut Valor absoluto Absolute value	% Var. 13/12	Valor absolut Valor absoluto Absolute value	% Var. 13/12
Espanyols/ Españoles/ Spanish	5.634.748	-9,7	3.285.332	-12,0	914.645	1,0	1.434.771	-10,4
Alemanys/ Alemanes/ German	13.284.799	3,6	12.040.091	3,1	931.837	4,1
Britànics/ Británicos/ British	9.041.540	5,0	5.963.237	7,0	1.200.948	-9,2	1.877.355	9,5
Altres internacional/ Otros internacional/ Other international	10.416.490	10,6	8.293.150	9,9	370.761	11,4	1.752.578	14,2
Total	38.377.577	3,5	29.581.810	3,7	2.799.225	-0,3	5.996.542	4,4

(...) Dada oculta per imprecisa o baixa qualitat/ Dato oculto por impreciso o baja calidad/ Hidden data by vague or low quality

Taules 5.2 Pernoctacions dels turistes a les Illes Balears per tipus d'allotjament, 2013

Tablas 5.2 Pernoctaciones de los turistas en las Islas Baleares por tipo de alojamiento, 2013

Tables 5.2 Overnight stays of tourists in the Balearic Islands by type of accommodation, 2013

ABRIL/ ABRIL/ APRIL	ILLES BALEARS ISLAS BALEARES BALEARIC ISLANDS		MALLORCA MALLORCA MAJORCA		MENORCA MENORCA MINORCA		EIVISSA I FORMENTERA IBIZA Y FORMENTERA IBIZA AND FORMENTERA	
	Valor absolut Valor absoluto Absolute value	% Var. 13/12	Valor absolut Valor absoluto Absolute value	% Var. 13/12	Valor absolut Valor absoluto Absolute value	% Var. 13/12	Valor absolut Valor absoluto Absolute value	% Var. 13/12
Hotels i similars/ Hoteles y similares/ Hotels and similar	3.406.107	3,6	2.968.880	4,9	331.052	-7,4
Resta d'allotjaments/ Resto de alojamientos/ Other accommodation	2.275.435	-3,0	1.885.584	-1,7	91.729	-9,1	298.122	-8,8
Total	5.681.542	0,8	4.854.464	2,3	197.905	-2,5	629.173	-8,1

(...) Dada oculta per imprecisa o baixa qualitat/ Dato oculto por impreciso o baja calidad/ Hidden data by vague or low quality



5. PERNOCTACIONS DELS TURISTES/ PERNOCTACIONES DE LOS TURISTAS/ OVERNIGHT STAYS OF TOURISTS

(Font/ Fuente/ Source: EGATUR-IET)

	ILLES BALEARS ISLAS BALEARES BALEARIC ISLANDS		MALLORCA MALLORCA MAJORCA		MENORCA MENORCA MINORCA		EIVISSA I FORMENTERA IBIZA Y FORMENTERA IBIZA AND FORMENTERA	
	Valor absolut	% Var.	Valor absolut	% Var.	Valor absolut	% Var.	Valor absolut	% Var.
	Valor absoluto Absolute value	13/12	Valor absoluto Absolute value	13/12	Valor absoluto Absolute value	13/12	Valor absoluto Absolute value	13/12
MAIG/ MAYO/ MAY								
Hotels i similars/ Hoteles y similares/ Hotels and similar	7.144.646	2,2	5.568.424	-0,7	585.806	59,6	990.417	-2,3
Resta d'allotjaments/ Resto de alojamientos/ Other accommodation	3.616.847	44,4	2.414.508	56,2	331.161	-24,2	871.177	66,9
Total	10.761.493	13,3	7.982.932	11,6	916.967	14,0	1.861.594	21,2

	ILLES BALEARS ISLAS BALEARES BALEARIC ISLANDS		MALLORCA MALLORCA MAJORCA		MENORCA MENORCA MINORCA		EIVISSA I FORMENTERA IBIZA Y FORMENTERA IBIZA AND FORMENTERA	
	Valor absolut	% Var.	Valor absolut	% Var.	Valor absolut	% Var.	Valor absolut	% Var.
	Valor absoluto Absolute value	13/12	Valor absoluto Absolute value	13/12	Valor absoluto Absolute value	13/12	Valor absoluto Absolute value	13/12
JUNY/ JUNIO/ JUNE								
Hotels i similars/ Hoteles y similares/ Hotels and similar	10.515.848	1,4	8.026.436	4,7	886.097	-2,8	1.603.315	-10,3
Resta d'allotjaments/ Resto de alojamientos/ Other accommodation	4.626.274	0,7	2.780.445	-2,6	580.222	-11,8	1.265.607	17,0
Total	15.142.122	1,2	10.806.881	2,7	1.466.319	-6,6	2.868.922	0,0

	ILLES BALEARS ISLAS BALEARES BALEARIC ISLANDS		MALLORCA MALLORCA MAJORCA		MENORCA MENORCA MINORCA		EIVISSA I FORMENTERA IBIZA Y FORMENTERA IBIZA AND FORMENTERA	
	Valor absolut	% Var.	Valor absolut	% Var.	Valor absolut	% Var.	Valor absolut	% Var.
	Valor absoluto Absolute value	13/12	Valor absoluto Absolute value	13/12	Valor absoluto Absolute value	13/12	Valor absoluto Absolute value	13/12
ABRIL-JUNY ABRIL-JUNIO APRIL-JUNE								
Hotels i similars/ Hoteles y similares/ Hotels and similar	21.066.601	2,0	16.563.739	2,8	1.578.078	14,3	2.924.783	-7,4
Resta d'allotjaments/ Resto de alojamientos/ Other accommodation	10.518.557	11,4	7.080.537	12,1	1.003.113	-16,1	2.434.907	26,2
Total	31.585.157	5,0	23.644.277	5,4	2.581.191	0,2	5.359.690	5,3



5. PERNOCTACIONS DELS TURISTES/ PERNOCTACIONES DE LOS TURISTAS/ OVERNIGHT STAYS OF TOURISTS

(Font/ Fuente/ Source: EGATUR-IET)

	ILLES BALEARS ISLAS BALEARES BALEARIC ISLANDS		MALLORCA MALLORCA MAJORCA		MENORCA MENORCA MINORCA		EIVISSA I FORMENTERA IBIZA Y FORMENTERA IBIZA AND FORMENTERA	
	Valor absolut Valor absoluto Absolute value	% Var. 13/12	Valor absolut Valor absoluto Absolute value	% Var. 13/12	Valor absolut Valor absoluto Absolute value	% Var. 13/12	Valor absolut Valor absoluto Absolute value	% Var. 13/12
GENER-JUNY GENER-JUNIO GENER-JUNE								
Hotels i similars/ Hoteles y similares/ Hotels and similar	24.329.357	1,1	19.441.593	1,2	1.680.819	11,8	3.206.945	-4,6
Resta d'allotjaments/ Resto de alojamientos/ Other accommodation	14.048.220	7,9	10.140.217	8,7	1.118.406	-14,2	2.789.598	17,0
Total	38.377.577	3,5	29.581.810	3,7	2.799.225	-0,3	5.996.542	4,4



6. ESTADA MITJANA DELS TURISTES/ ESTANCIA MEDIA DE LOS TURISTAS/AVERAGE STAY OF TOURISTS

(Font/ Fuente/ Source: EGATUR-IET)

Taules 6.1 Estada mitjana a les Illes Balears per nacionalitat, 2013

Tablas 6.1 Estancia media en las Islas Baleares por nacionalidad, 2013

Tables 6.1 Average stay in the Balearic Islands by nationality, 2013

ABRIL/ ABRIL/ APRIL	ILLES BALEARS ISLAS BALEARES BALEARIC ISLANDS		MALLORCA MALLORCA MAJORCA		MENORCA MENORCA MINORCA		EIVISSA I FORMENTERA IBIZA Y FORMENTERA IBIZA AND FORMENTERA	
	Valor absolut Valor absoluto Absolute value	% Var. 13/12	Valor absolut Valor absoluto Absolute value	% Var. 13/12	Valor absolut Valor absoluto Absolute value	% Var. 13/12	Valor absolut Valor absoluto Absolute value	% Var. 13/12
Espanyols/ Españoles/ Spanish	7,2	-0,9	7,0	-3,0	7,2	4,4	7,8	2,0
Alemanys/ Alemanes/ German	7,4	-1,4	7,4	-1,1
Britànics/ Británicos/ British	6,5	-11,8	6,8	-10,2
Altres internacional/ Otros internacional/ Other international	7,1	-6,9	7,2	-3,8	5,9	-25,8
Total	7,1	-4,8	7,1	-3,8	7,9	4,4	6,6	-13,4

(...) Dada oculta per imprecisa o baixa qualitat/ Dato oculto por impreciso o baja calidad/ Hidden data by vague or low quality

MAIG/ MAYO/ MAY	ILLES BALEARS ISLAS BALEARES BALEARIC ISLANDS		MALLORCA MALLORCA MAJORCA		MENORCA MENORCA MINORCA		EIVISSA I FORMENTERA IBIZA Y FORMENTERA IBIZA AND FORMENTERA	
	Valor absolut Valor absoluto Absolute value	% Var. 13/12	Valor absolut Valor absoluto Absolute value	% Var. 13/12	Valor absolut Valor absoluto Absolute value	% Var. 13/12	Valor absolut Valor absoluto Absolute value	% Var. 13/12
Espanyols/ Españoles/ Spanish	6,3	-0,3	6,1	0,9	6,9	-5,6	6,2	-0,2
Alemanys/ Alemanes/ German	7,5	2,8	7,4	3,8
Britànics/ Británicos/ British	6,8	-1,3	6,4	-0,2	7,2	0,8
Altres internacional/ Otros internacional/ Other international	7,5	2,6	7,4	1,6	8,7	7,8	7,8	4,8
Total	7,2	1,5	7,1	2,4	7,8	-6,9	7,4	0,8

(...) Dada oculta per imprecisa o baixa qualitat/ Dato oculto por impreciso o baja calidad/ Hidden data by vague or low quality



6. ESTADA MITJANA DELS TURISTES/ ESTANCIA MEDIA DE LOS TURISTAS/AVERAGE STAY OF TOURISTS

(Font/ Fuente/ Source: EGATUR-IET)

JUNY/ JUNIO/ JUNE	ILLES BALEARS ISLAS BALEARES BALEARIC ISLANDS		MALLORCA MALLORCA MAJORCA		MENORCA MENORCA MINORCA		EIVISSA I FORMENTERA IBIZA Y FORMENTERA IBIZA AND FORMENTERA	
	Valor absolut Valor absoluto Absolute value	% Var. 13/12	Valor absolut Valor absoluto Absolute value	% Var. 13/12	Valor absolut Valor absoluto Absolute value	% Var. 13/12	Valor absolut Valor absoluto Absolute value	% Var. 13/12
Espanyols/ Españoles/ Spanish	6,8	0,4	7,3	11,3	7,8	9,8	5,4	-20,6
Alemanys/ Alemanes/ German	8,2	-3,8	8,0	-4,4
Britànics/ Británicos/ British	7,9	-4,2	8,0	0,9	8,1	-17,8	7,4	-5,2
Altres internacional/ Otros internacional/ Other international	8,0	-2,1	8,2	-3,3	7,9	-4,6	7,6	2,8
Total	7,9	-2,3	8,0	-1,1	8,1	-7,0	7,3	-4,0

(...) Dada oculta per imprecisa o baixa qualitat/ Dato oculto por impreciso o baja calidad/ Hidden data by vague or low quality

ABRIL-JUNY ABRIL-JUNIO APRIL-JUNE	ILLES BALEARS ISLAS BALEARES BALEARIC ISLANDS		MALLORCA MALLORCA MAJORCA		MENORCA MENORCA MINORCA		EIVISSA I FORMENTERA IBIZA Y FORMENTERA IBIZA AND FORMENTERA	
	Valor absolut Valor absoluto Absolute value	% Var. 13/12	Valor absolut Valor absoluto Absolute value	% Var. 13/12	Valor absolut Valor absoluto Absolute value	% Var. 13/12	Valor absolut Valor absoluto Absolute value	% Var. 13/12
Espanyols/ Españoles/ Spanish	6,8	-0,2	6,9	2,9	7,4	4,7	6,2	-9,5
Alemanys/ Alemanes/ German	7,8	-1,1	7,6	-1,0	8,7	-4,4
Britànics/ Británicos/ British	7,3	-4,3	7,2	-1,3	7,8	-16,0	7,2	-4,0
Altres internacional/ Otros internacional/ Other international	7,7	-1,6	7,7	-1,9	8,2	-1,8	7,5	-0,4
Total	7,5	-1,7	7,5	-0,7	8,0	-6,3	7,3	-3,8

(...) Dada oculta per imprecisa o baixa qualitat/ Dato oculto por impreciso o baja calidad/ Hidden data by vague or low quality



6. ESTADA MITJANA DELS TURISTES/ ESTANCIA MEDIA DE LOS TURISTAS/AVERAGE STAY OF TOURISTS

(Font/ Fuente/ Source: EGATUR-IET)

GENER-JUNY GENER-JUNIO GENER-JUNE	ILLES BALEARS ISLAS BALEARES BALEARIC ISLANDS		MALLORCA MALLORCA MAJORCA		MENORCA MENORCA MINORCA		EIVISSA I FORMENTERA IBIZA Y FORMENTERA IBIZA AND FORMENTERA	
	Valor absolut Valor absoluto Absolute value	% Var. 13/12	Valor absolut Valor absoluto Absolute value	% Var. 13/12	Valor absolut Valor absoluto Absolute value	% Var. 13/12	Valor absolut Valor absoluto Absolute value	% Var. 13/12
Espanyols/ Españoles/ Spanish	7,0	2,1	7,0	3,8	7,2	4,3	6,7	-3,0
Alemanys/ Alemanes/ German	7,9	-3,4	7,8	-3,4	8,9	-6,1
Britànics/ Británicos/ British	7,3	-4,8	7,2	-2,4	7,8	-16,0	7,2	-3,7
Altres internacional/ Otros internacional/ Other international	8,0	-3,2	8,1	-3,6	8,3	-2,0	7,6	-1,3
Total	7,6	-2,4	7,6	-2,0	7,9	-5,5	7,4	-2,8

(...) Dada ocultada per imprecisa o baixa qualitat/ Dato oculto por impreciso o baja calidad/ Hidden data by vague or low quality



6. ESTADA MITJANA DELS TURISTES/ ESTANCIA MEDIA DE LOS TURISTAS/AVERAGE STAY OF TOURISTS

(Font/ Fuente/ Source: EGATUR-IET)

Taules 6.2 Estada mitjana dels turistes a les Illes Balears per tipus d'allotjament, 2013

Tablas 6.2 Estancia media de los turistas en las Islas Baleares por tipo de alojamiento, 2013

Tables 6.2 Average stays of tourists in the Balearic Islands by type of accommodation, 2013

	ILLES BALEARS ISLAS BALEARES BALEARIC ISLANDS		MALLORCA MALLORCA MAJORCA		MENORCA MENORCA MINORCA		EIVISSA I FORMENTERA IBIZA Y FORMENTERA IBIZA AND FORMENTERA	
	Valor absolut Valor absoluto Absolute value	% Var. 13/12	Valor absolut Valor absoluto Absolute value	% Var. 13/12	Valor absolut Valor absoluto Absolute value	% Var. 13/12	Valor absolut Valor absoluto Absolute value	% Var. 13/12
ABRIL/ ABRIL/ APRIL								
Hotels i similars/ Hoteles y similares/ Hotels and similar	6,2	-2,4	6,2	-3,7	6,6	4,8
Resta d'allotjaments/ Resto de alojamientos/ Other accommodation	9,0	-7,9	9,5	-2,2	9,1	-4,6	6,6	-33,3
Total	7,1	-4,8	7,1	-3,8	7,9	4,4	6,6	-13,4

(...) Dada oculta per imprecisa o baixa qualitat/ Dato oculto por impreciso o baja calidad/ Hidden data by vague or low quality

	ILLES BALEARS ISLAS BALEARES BALEARIC ISLANDS		MALLORCA MALLORCA MAJORCA		MENORCA MENORCA MINORCA		EIVISSA I FORMENTERA IBIZA Y FORMENTERA IBIZA AND FORMENTERA	
	Valor absolut Valor absoluto Absolute value	% Var. 13/12	Valor absolut Valor absoluto Absolute value	% Var. 13/12	Valor absolut Valor absoluto Absolute value	% Var. 13/12	Valor absolut Valor absoluto Absolute value	% Var. 13/12
MAIG/ MAYO/ MAY								
Hotels i similars/ Hoteles y similares/ Hotels and similar	6,6	-0,6	6,7	0,1	7,2	-6,8	6,2	-4,1
Resta d'allotjaments/ Resto de alojamientos/ Other accommodation	8,5	1,3	8,1	3,7	9,0	0,4	9,4	-4,2
Total	7,2	1,5	7,1	2,4	7,8	-6,9	7,4	0,8

	ILLES BALEARS ISLAS BALEARES BALEARIC ISLANDS		MALLORCA MALLORCA MAJORCA		MENORCA MENORCA MINORCA		EIVISSA I FORMENTERA IBIZA Y FORMENTERA IBIZA AND FORMENTERA	
	Valor absolut Valor absoluto Absolute value	% Var. 13/12	Valor absolut Valor absoluto Absolute value	% Var. 13/12	Valor absolut Valor absoluto Absolute value	% Var. 13/12	Valor absolut Valor absoluto Absolute value	% Var. 13/12
JUNY/ JUNIO/ JUNE								
Hotels i similars/ Hoteles y similares/ Hotels and similar	7,4	-0,4	7,6	1,5	7,7	-6,1	6,6	-6,5
Resta d'allotjaments/ Resto de alojamientos/ Other accommodation	9,1	-7,4	9,3	-8,5	9,0	-7,7	8,6	-3,4
Total	7,9	-2,3	8,0	-1,1	8,1	-7,0	7,3	-4,0



6. ESTADA MITJANA DELS TURISTES/ ESTANCIA MEDIA DE LOS TURISTAS/AVERAGE STAY OF TOURISTS

(Font/ Fuente/ Source: EGATUR-IET)

	ILLES BALEARS ISLAS BALEARES BALEARIC ISLANDS		MALLORCA MALLORCA MAJORCA		MENORCA MENORCA MINORCA		EIVISSA I FORMENTERA IBIZA Y FORMENTERA IBIZA AND FORMENTERA	
	Valor absolut	% Var.	Valor absolut	% Var.	Valor absolut	% Var.	Valor absolut	% Var.
	Valor absoluto Absolute value	13/12	Valor absoluto Absolute value	13/12	Valor absoluto Absolute value	13/12	Valor absoluto Absolute value	13/12
ABRIL-JUNY ABRIL-JUNIO APRIL-JUNE								
Hotels i similars/ Hoteles y similares/ Hotels and similar	6,9	-0,9	7,0	0,0	7,5	-5,3	6,5	-4,5
Resta d'allotjaments/ Resto de alojamientos/ Other accommodation	8,8	-5,6	8,9	-4,8	9,0	-4,4	8,5	-8,1
Total	7,5	-1,7	7,5	-0,7	8,0	-6,3	7,3	-3,8

	ILLES BALEARS ISLAS BALEARES BALEARIC ISLANDS		MALLORCA MALLORCA MAJORCA		MENORCA MENORCA MINORCA		EIVISSA I FORMENTERA IBIZA Y FORMENTERA IBIZA AND FORMENTERA	
	Valor absolut	% Var.	Valor absolut	% Var.	Valor absolut	% Var.	Valor absolut	% Var.
	Valor absoluto Absolute value	13/12	Valor absoluto Absolute value	13/12	Valor absoluto Absolute value	13/12	Valor absoluto Absolute value	13/12
GENER-JUNY GENER-JUNIO GENER-JUNE								
Hotels i similars/ Hoteles y similares/ Hotels and similar	6,9	-1,1	7,0	-0,7	7,4	-4,0	6,5	-2,5
Resta d'allotjaments/ Resto de alojamientos/ Other accommodation	9,2	-6,9	9,4	-7,1	8,8	-5,0	8,8	-7,4
Total	7,6	-2,4	7,6	-2,0	7,9	-5,5	7,4	-2,8



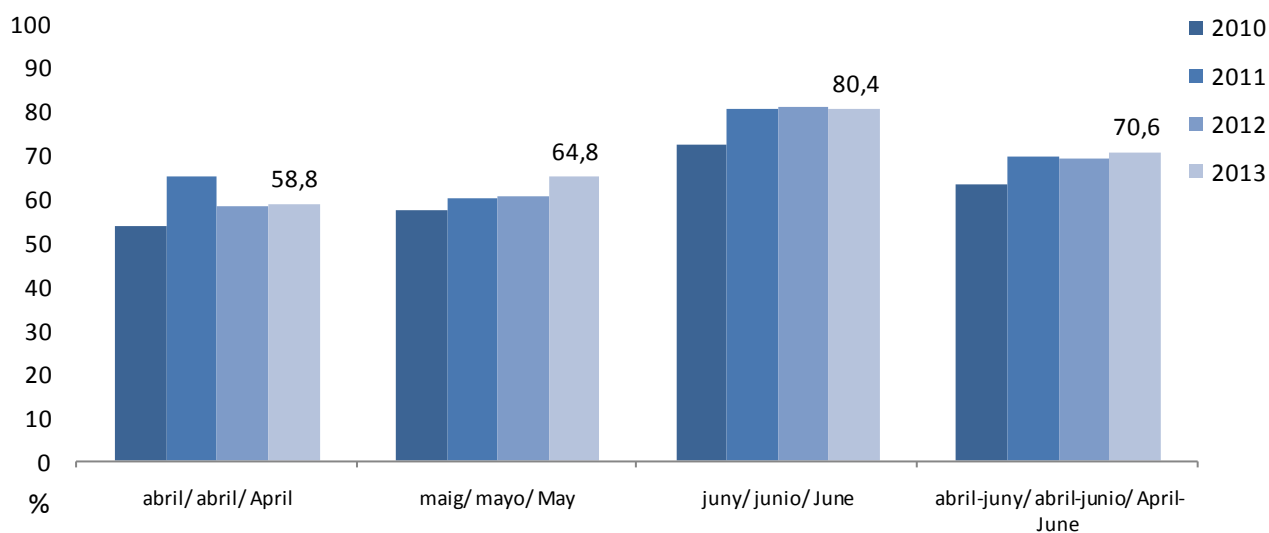
7. OCUPACIÓ HOTELERA (*)/ OCUPACIÓN HOTELERA (*)/ HOTEL OCCUPANCY RATE (*)

(Font/ Fuente/ Source: IBESTAT)

Gràfic 7.1 Grau d'ocupació per places a les Illes Balears, 2010-2013

Gráfico 7.1 Grado de ocupación por plazas en las Islas Baleares, 2010-2013

Graph 7.1 Occupancy rates of available hotel beds in the Balearic Islands, 2010-2013



(*) L'INE té a la seva enquesta d'ocupació hotelera dues agrupacions d'establiments: Or i Plata. Això és així per poder comparar les dades amb altres CA (perquè que cada comunitat té les seves tipologies d'establiments). Dins or es tenen en compte les nostres tipologies de H, HA, HR*, RA i dins plata CH, CV, F, HS, HSR, P.



7. OCUPACIÓ HOTELERA (*)/OCUPACIÓN HOTELERA (*)/ HOTEL OCCUPANCY RATE (*)

(Font/ Fuente/ Source: IBESTAT)

Taules 7.1 Establiments oberts estimats per illa i categoria, 2013

Tablas 7.1 Establecimientos abiertos estimados por isla y categoría, 2013

Tables 7.1 Open establishments estimated per island and category, 2013

		ILLES BALEARS ISLAS BALEARES BALEARIC ISLANDS		MALLORCA MALLORCA MAJORCA		MENORCA MENORCA MINORCA		EIVISSA I FORMENTERA IBIZA Y FORMENTERA IBIZA AND FORMENTERA	
		Valor absolut Valor absoluto Absolute value	% Var. 13/12	Valor absolut Valor absoluto Absolute value	% Var. 13/12	Valor absolut Valor absoluto Absolute value	% Var. 13/12	Valor absolut Valor absoluto Absolute value	% Var. 13/12
ABRIL/ ABRIL/ APRIL	Total * or/oro	389	-4,0	353	-2,2
	5 * or/oro	29	7,4	26	13,0
	4 * or/oro	180	0,6	166	-2,9
	3 * or/oro	134	-8,8	126	-5,3
	2-1 * or/oro	46	-9,8
	Total * plata	157	19,8	103	22,6
	TOTAL	546	2,1	456	2,5	28	-3,4	62	1,6
MAIG/ MAYO/ MAY	Total * or/oro	837	-2,3	651	-4,4	65	4,8	121	6,1
	5 * or/oro	37	5,7	30	7,1
	4 * or/oro	294	7,3	238	5,3	28	21,7	28	12,0
	3 * or/oro	402	-4,1	323	-5,0	24	-7,7	55	3,8
	2-1 * or/oro	104	-19,4	60	-31,8	33	6,5
	Total * plata	294	15,7	184	46,0	21	16,7	90	-18,2
	TOTAL	1.131	1,8	834	3,3	86	7,5	211	-5,8
JUNY/ JUNIO/ JUNE	Total * or/oro	935	-0,7	707	-1,7	75	-1,3	153	4,1
	5 * or/oro	38	8,6	31	10,7
	4 * or/oro	306	8,5	244	8,0	33	13,8	29	7,4
	3 * or/oro	451	-3,2	356	-3,5	28	-15,2	68	4,6
	2-1 * or/oro	140	-11,9	76	-20,8	12	0,0	52	2,0
	Total * plata	330	5,4	193	21,4	119	-12,5
	TOTAL	1.266	0,9	900	2,5	94	0,0	272	-3,9
ABRIL-JUNY/ ABRIL-JUNIO/ APRIL-JUNE	TOTAL	981	1,4	730	2,8	70	2,9	181	-4,7

Dades provisionals des de gener 2013/ Datos provisionales desde enero 2013/ Provisional data from January 2013

(..) No disponible/ No disponible/ Unavailable

(...) Dada oculta per imprecisa o baixa qualitat/ Dato oculto por impreciso o baja calidad/ Hidden data by vague or low quality



7. OCUPACIÓ HOTELERA (*)/OCUPACIÓN HOTELERA (*)/ HOTEL OCCUPANCY RATE (*)

(Font/ Fuente/ Source: IBESTAT)

Taules 7.2 Places estimades per illa i categoria, 2013

Tablas 7.2 Plazas estimadas por isla y categoría, 2013

Tables 7.2 Estimated beds per islands and category, 2013

		ILLES BALEARS ISLAS BALEARES BALEARIC ISLANDS		MALLORCA MALLORCA MAJORCA		MENORCA MENORCA MINORCA		EIVISSA I FORMENTERA IBIZA Y FORMENTERA IBIZA AND FORMENTERA	
		Valor absolut Valor absoluto Absolute value	% Var. 13/12	Valor absolut Valor absoluto Absolute value	% Var. 13/12	Valor absolut Valor absoluto Absolute value	% Var. 13/12	Valor absolut Valor absoluto Absolute value	% Var. 13/12
ABRIL/ ABRIL/ APRIL	Total * or/oro	119.086	-5,3	114.121	-2,4
	5 * or/oro	6.484	-3,7	6.166	6,1
	4 * or/oro	62.377	-0,1	59.239	-2,4
	3 * or/oro	43.628	-9,7	42.977	-2,2
	2-1 * or/oro	6.597	-19,5
	Total * plata	8.371	2,6	6.199	2,0
	TOTAL	127.457	-4,8	120.320	-2,2	2.490	-31,8	4.648	-35,6
MAIG/ MAYO/ MAY	Total * or/oro	285.704	-1,3	220.731	-2,2	23.442	6,1	41.531	-0,4
	5 * or/oro	10.086	2,5	6.769	3,9
	4 * or/oro	110.903	10,6	90.719	8,9	10.433	27,7	9.752	10,8
	3 * or/oro	144.966	-8,0	111.863	-8,2	9.674	-8,1	23.429	-6,9
	2-1 * or/oro	19.748	-9,0	11.381	-18,0	7.312	8,9
	Total * plata	20.845	7,8	10.064	32,8	1.582	15,3	9.199	-11,5
	TOTAL	306.549	-0,7	230.795	-1,0	25.024	6,6	50.730	-2,6
JUNY/ JUNIO/ JUNE	Total * or/oro	312.937	0,0	236.767	-0,3	26.609	-1,9	49.562	2,5
	5 * or/oro	10.158	3,2	6.829	4,8
	4 * or/oro	114.409	11,1	92.767	11,4	11.417	12,8	10.225	6,6
	3 * or/oro	162.081	-6,2	122.556	-6,9	11.030	-13,7	28.495	0,4
	2-1 * or/oro	26.289	-4,2	14.615	-9,5	1.871	-3,0	9.804	4,9
	Total * plata	24.654	10,3	11.562	21,7	11.601	1,0
	TOTAL	337.592	0,6	248.328	0,5	28.100	-1,4	61.163	2,2
ABRIL-JUNY/ ABRIL-JUNIO/ APRIL-JUNE	TOTAL	257.199	-0,8	199.814	-0,6	18.538	0,0	38.847	-2,2

Dades provisionals des de gener 2013/ Datos provisionales desde enero 2013/ Provisional data from January 2013

(..) No disponible/ No disponible/ Unavailable

(...) Dada oculta per imprecisa o baixa qualitat/ Dato oculto por impreciso o baja calidad/ Hidden data by vague or low quality

(....) Dada oculta per secret estadístic/ Dato oculto por secreto estadístico/ Hidden data by statistical confidentiality



7. OCUPACIÓ HOTELERA (*)/OCUPACIÓN HOTELERA (*)/ HOTEL OCCUPANCY RATE (*)

(Font/ Fuente/ Source: IBESTAT)

Taules 7.3 Viatgers registrats a establiments hotelers per illa i categoria, 2013

Tablas 7.3 Viajeros registrados en establecimientos hoteleros por isla y categoría, 2013

Tables 7.3 Registered travelers in hotels per island and category, 2013

		ILLES BALEARS ISLAS BALEARES BALEARIC ISLANDS		MALLORCA MALLORCA MAJORCA		MENORCA MENORCA MINORCA		EIVISSA I FORMENTERA IBIZA Y FORMENTERA IBIZA AND FORMENTERA	
		Valor absolut Valor absoluto Absolute value	% Var. 13/12	Valor absolut Valor absoluto Absolute value	% Var. 13/12	Valor absolut Valor absoluto Absolute value	% Var. 13/12	Valor absolut Valor absoluto Absolute value	% Var. 13/12
		ABRIL/ ABRIL/ APRIL	Total * or/oro	406.692	-1,6	385.405	0,0
	5 * or/oro	23.789	3,3	22.369	5,9
	4 * or/oro	207.828	9,4	193.992	5,5
	3 * or/oro	153.092	-10,6	151.571	-3,9
	2-1 * or/oro	21.983	-24,4
	Total * plata	27.963	13,8	14.279	-20,5
	TOTAL	434.655	-0,8	399.683	-0,9	7.470	-22,2	27.502	9,9
MAIG/ MAYO/ MAY	Total * or/oro	1.018.082	5,3	816.285	3,0	55.989	13,5	145.808	16,0
	5 * or/oro	39.957	23,8	29.267	19,2
	4 * or/oro	390.204	22,8	318.006	19,2	30.645	41,8	41.553	41,8
	3 * or/oro	502.885	-7,0	416.036	-6,9	19.469	-10,9	67.381	-6,9
	2-1 * or/oro	85.036	11,6	52.976	-2,0	30.691	55,3
	Total * plata	62.886	8,8	28.710	8,5	2.595	29,4	31.581	7,7
	TOTAL	1.080.968	5,5	844.995	3,2	58.584	14,1	177.388	14,4
JUNY/ JUNIO/ JUNE	Total * or/oro	1.251.212	-0,7	934.228	-3,0	91.744	1,5	225.240	8,8
	5 * or/oro	42.825	7,1	28.635	0,9
	4 * or/oro	446.777	12,8	355.492	13,5	43.056	7,1	48.228	13,3
	3 * or/oro	646.191	-7,3	486.904	-10,2	38.729	-7,0	120.557	6,3
	2-1 * or/oro	115.419	-9,2	63.196	-20,3	3.630	0,5	48.593	9,7
	Total * plata	90.015	15,9	35.985	15,7	50.478	19,7
	TOTAL	1.341.227	0,2	970.213	-2,4	95.296	0,5	275.718	10,7
ABRIL-JUNY/ ABRIL-JUNIO/ APRIL-JUNE	TOTAL	2.856.850	2,0	2.214.891	-0,1	161.350	3,6	480.608	12,0

Dades provisionals des de gener 2013/ Datos provisionales desde enero 2013/ Provisional data from January 2013

(..) No disponible/ No disponible/ Unavailable

(...) Dada oculta per imprecisia o baixa qualitat/ Dato oculto por impreciso o baja calidad/ Hidden data by vague or low quality

(....) Dada oculta per secret estadístic/ Dato oculto por secreto estadístico/ Hidden data by statistical confidentiality



7. OCUPACIÓ HOTELERA (*)/OCUPACIÓN HOTELERA (*)/ HOTEL OCCUPANCY RATE (*)

(Font/ Fuente/ Source: IBESTAT)

Taules 7.3 Viatgers registrats a establiments hotelers per illa i país de residència, 2013

Tablas 7.3 Viajeros registrados en establecimientos hoteleros por isla y país de residencia, 2013

Tables 7.3 Registered travelers in hotels per island and country of residence, 2013

		ILLES BALEARS ISLAS BALEARES BALEARIC ISLANDS		MALLORCA MALLORCA MAJORCA		MENORCA MENORCA MINORCA		EIVISSA I FORMENTERA IBIZA Y FORMENTERA IBIZA AND FORMENTERA	
		Valor absolut Valor absoluto Absolute value	% Var. 13/12	Valor absolut Valor absoluto Absolute value	% Var. 13/12	Valor absolut Valor absoluto Absolute value	% Var. 13/12	Valor absolut Valor absoluto Absolute value	% Var. 13/12
ABRIL/ ABRIL/ APRIL	Espanyols/ <i>Espanoles/ Spanish</i>	82.699	-18,0	69.483	-11,9	4.792	-41,4	8.424	-38,7
	Alemanys/ <i>Alemanes/ German</i>	161.366	1,9	159.195	1,3	663	168,4	1.509	47,1
	Britànics/ <i>Británicos/ British</i>	72.837	8,8	67.807	5,8	737	26,9	4.293	88,7
	Italians/ <i>Italianos/ Italian</i>	5.557	27,7	3.115	51,8	132	109,5	2.310	3,4
	Altres internacional/ <i>Otros internacional/ Other international</i>	112.196	4,4	100.083	-1,1	1.146	118,3	10.966	-22,7
	TOTAL	434.655	-0,8	399.683	-0,9	7.470	-22,2	27.502	-17,8
MAIG/ MAYO/ MAY	Espanyols/ <i>Espanoles/ Spanish</i>	111.187	19,2	70.964	19,6	10.180	22,1	30.044	17,2
	Alemanys/ <i>Alemanes/ German</i>	389.202	1,0	348.307	0,2	10.883	41,6	30.012	-0,2
	Britànics/ <i>Británicos/ British</i>	333.569	2,5	228.240	-1,0	29.608	1,8	75.721	15,3
	Italians/ <i>Italianos/ Italian</i>	23.368	19,6	7.577	28,6	1.182	-47,9	14.608	28,3
	Altres internacional/ <i>Otros internacional/ Other international</i>	223.642	11,1	189.907	8,5	6.731	69,8	27.003	21,5
	TOTAL	1.080.968	5,5	844.995	3,2	58.584	14,1	177.388	14,4
JUNY/ JUNIO/ JUNE	Espanyols/ <i>Espanoles/ Spanish</i>	146.480	-2,3	77.705	-3,2	26.570	-11,1	42.205	5,9
	Alemanys/ <i>Alemanes/ German</i>	436.548	-0,2	388.955	-0,9	12.700	19,3	34.894	2,5
	Britànics/ <i>Británicos/ British</i>	404.151	-4,8	251.246	-12,8	35.810	6,2	117.095	14,3
	Italians/ <i>Italianos/ Italian</i>	52.267	-5,4	12.665	-4,5	7.549	-15,3	32.053	-3,1
	Altres internacional/ <i>Otros internacional/ Other international</i>	301.781	11,2	239.642	9,0	12.667	8,9	49.471	24,5
	TOTAL	1.341.227	0,2	970.213	-2,4	95.296	0,5	275.718	10,7
ABRIL-JUNY/ ABRIL-JUNIO/ APRIL-JUNE	TOTAL	2.856.850	2,0	2.214.891	-0,1	161.350	3,6	480.608	12,0



7. OCUPACIÓ HOTELERA (*)/OCUPACIÓN HOTELERA (*)/ HOTEL OCCUPANCY RATE (*)

(Font/ Fuente/ Source: IBESTAT)

Taules 7.4 Pernotacions dels viatgers per illa i categoria, 2013

Tablas 7.4 Pernotaciones de los viajeros por isla y categoría, 2013

Tables 7.4 Overnight stays of travelers per island and category, 2013

		ILLES BALEARS ISLAS BALEARES BALEARIC ISLANDS		MALLORCA MALLORCA MAJORCA		MENORCA MENORCA MINORCA		EIVISSA I FORMENTERA IBIZA Y FORMENTERA IBIZA AND FORMENTERA	
		Valor absolut Valor absoluto Absolute value	% Var. 13/12	Valor absolut Valor absoluto Absolute value	% Var. 13/12	Valor absolut Valor absoluto Absolute value	% Var. 13/12	Valor absolut Valor absoluto Absolute value	% Var. 13/12
ABRIL/ ABRIL/ APRIL	Total * or/oro	2.140.267	-5,4	2.070.899	-2,7
	5 * or/oro	103.521	4,0	99.210	6,9
	4 * or/oro	1.129.585	7,4	1.076.756	4,0
	3 * or/oro	842.466	-15,4	839.038	-7,1
	2-1 * or/oro	64.694	-44,1
	Total * plata	124.656	22,9	76.700	-5,1
	TOTAL	2.264.923	-4,2	2.147.599	-2,8	25.750	-53,9	91.574	-7,8
MAIG/ MAYO/ MAY	Total * or/oro	5.985.595	5,5	4.859.746	4,5	341.486	6,5	784.362	12,2
	5 * or/oro	192.668	27,6	139.354	23,7
	4 * or/oro	2.439.891	21,6	2.014.887	17,8	201.078	37,5	223.926	49,3
	3 * or/oro	2.968.186	-5,6	2.434.082	-4,6	102.887	-29,9	431.217	-3,6
	2-1 * or/oro	384.849	4,4	271.423	-2,2	107.683	26,6
	Total * plata	328.155	39,8	161.099	63,3	13.596	25,5	153.460	22,6
	TOTAL	6.313.750	6,9	5.020.845	5,7	355.082	7,1	937.823	13,8
JUNY/ JUNIO/ JUNE	Total * or/oro	8.091.140	-0,9	6.194.049	-2,6	617.011	0,9	1.280.081	6,6
	5 * or/oro	222.786	12,7	154.461	13,4
	4 * or/oro	3.033.085	12,8	2.452.213	11,9	312.483	17,7	268.388	15,8
	3 * or/oro	4.225.646	-9,4	3.220.523	-11,5	239.668	-17,2	765.455	3,7
	2-1 * or/oro	609.623	-1,0	366.851	-6,1	18.836	6,5	223.936	7,8
	Total * plata	457.517	13,1	204.027	32,2	232.859	1,1
	TOTAL	8.548.657	-0,3	6.398.076	-1,7	637.642	1,0	1.512.940	5,7
ABRIL-JUNY/ ABRIL-JUNIO/ APRIL-JUNE	TOTAL	17.127.331	1,7	13.566.520	0,7	1.018.474	0,0	2.542.337	8,0

Dades provisionals des de gener 2013/ Datos provisionales desde enero 2013/ Provisional data from January 2013

(..) No disponible/ No disponible/ Unavailable

(...) Dada oculta per imprecisa o baixa qualitat/ Dato oculto por impreciso o baja calidad/ Hidden data by vague or low quality

(....) Dada oculta per secret estadístic/ Dato oculto por secreto estadístico/ Hidden data by statistical confidentiality



7. OCUPACIÓ HOTELERA (*)/OCUPACIÓN HOTELERA (*)/ HOTEL OCCUPANCY RATE (*)

(Font/ Fuente/ Source: IBESTAT)

Taules 7.4 Pernotacions dels viatgers per illa i país de residència, 2013

Tablas 7.4 Pernotaciones de los viajeros por isla y país de residencia, 2013

Tables 7.4 Overnight stays of travelers per island and country of residence, 2013

		ILLES BALEARS ISLAS BALEARES BALEARIC ISLANDS		MALLORCA MALLORCA MAJORCA		MENORCA MENORCA MINORCA		EIVISSA I FORMENTERA IBIZA Y FORMENTERA IBIZA AND FORMENTERA	
		Valor absolut Valor absoluto Absolute value	% Var. 13/12	Valor absolut Valor absoluto Absolute value	% Var. 13/12	Valor absolut Valor absoluto Absolute value	% Var. 13/12	Valor absolut Valor absoluto Absolute value	% Var. 13/12
ABRIL/ ABRIL/ APRIL	Espanyols/ <i>Espanoles/ Spanish</i>	313.713	-28,3	278.879	-14,6	14.706	-69,5	20.127	-68,1
	Alemanys/ <i>Alemanes/ German</i>	957.715	-3,5	947.231	-3,9	3.330	67,2	7.154	77,4
	Britànics/ <i>Británicos/ British</i>	415.015	12,8	392.868	10,3	4.887	53,6	17.259	105,1
	Italians/ <i>Italianos/ Italian</i>	20.658	26,6	11.343	21,3	371	50,2	8.943	33,1
	Altres internacional/ <i>Otros internacional/ Other international</i>	557.822	1,2	517.278	-2,7	2.456	14,6	38.091	122,6
	TOTAL	2.264.923	-4,2	2.147.599	-2,8	25.750	-53,9	91.574	-7,8
MAIG/ MAYO/ MAY	Espanyols/ <i>Espanoles/ Spanish</i>	406.289	40,8	259.046	50,0	31.367	-1,6	115.876	38,0
	Alemanys/ <i>Alemanes/ German</i>	2.447.554	5,1	2.186.445	4,3	73.649	39,7	187.460	5,5
	Britànics/ <i>Británicos/ British</i>	2.076.992	0,7	1.422.104	-0,2	207.176	-2,9	447.712	5,4
	Italians/ <i>Italianos/ Italian</i>	98.160	22,3	37.266	28,5	6.807	-17,1	54.087	25,7
	Altres internacional/ <i>Otros internacional/ Other international</i>	1.284.755	12,0	1.115.984	8,6	36.083	42,7	132.688	40,5
	TOTAL	6.313.750	6,9	5.020.845	5,7	355.082	7,1	937.823	13,8
JUNY/ JUNIO/ JUNE	Espanyols/ <i>Espanoles/ Spanish</i>	544.116	-10,7	269.424	-20,2	121.010	-4,2	153.682	5,8
	Alemanys/ <i>Alemanes/ German</i>	3.033.477	-1,1	2.699.508	-1,0	107.487	15,4	226.482	-8,5
	Britànics/ <i>Británicos/ British</i>	2.782.106	-1,3	1.779.122	-5,3	283.618	4,5	719.366	7,8
	Italians/ <i>Italianos/ Italian</i>	315.020	-3,7	80.550	-1,1	52.292	-21,5	182.177	1,7
	Altres internacional/ <i>Otros internacional/ Other international</i>	1.873.938	7,0	1.569.472	5,6	73.235	-1,0	231.233	20,9
	TOTAL	8.548.657	-0,3	6.398.076	-1,7	637.642	1,0	1.512.940	5,7
ABRIL-JUNY/ ABRIL-JUNIO/ APRIL-JUNE	TOTAL	17.127.331	1,7	13.566.520	0,7	1.018.474	0,0	2.542.337	8,0



7. OCUPACIÓ HOTELERA (*)/OCUPACIÓN HOTELERA (*)/ HOTEL OCCUPANCY RATE (*)

(Font/ Fuente/ Source: IBESTAT)

Taules 7.5 Grau d'ocupació per places per illa i categoria, 2013

Tablas 7.5 Grado de ocupación por plazas por isla y categoría, 2013

Tables 7.5 Occupancy rate of hotel beds per island and category, 2013

		ILLES BALEARS ISLAS BALEARES BALEARIC ISLANDS		MALLORCA MALLORCA MAJORCA		MENORCA MENORCA MINORCA		EIVISSA I FORMENTERA IBIZA Y FORMENTERA IBIZA AND FORMENTERA	
		Valor absolut Valor absoluto Absolute value	Punts de Puntos de Points of var.	Valor absolut Valor absoluto Absolute value	Punts de Puntos de Points of var.	Valor absolut Valor absoluto Absolute value	Punts de Puntos de Points of var.	Valor absolut Valor absoluto Absolute value	Punts de Puntos de Points of var.
		ABRIL/ ABRIL/ APRIL	Total * or/oro	59,6	0,1	60,2	0,0
	5 * or/oro	53,1	3,8	53,5	0,3
	4 * or/oro	60,0	4,4	60,3	4,1
	3 * or/oro	63,9	-4,0	64,6	-3,2
	2-1 * or/oro	32,7	-14,4
	Total * plata	47,4	6,2	41,2	-2,7
	TOTAL	58,8	0,4	59,2	-0,2	34,4	-14,8	60,6	14,9
MAG/ MAYO/ MAY	Total * or/oro	65,9	3,9	69,2	3,9	46,6	0,4	59,7	6,2
	5 * or/oro	61,0	11,7	65,5	10,0
	4 * or/oro	69,9	6,0	70,5	5,0	61,7	4,9	72,6	18,0
	3 * or/oro	64,5	1,6	68,6	2,7	33,9	-10,5	57,9	1,4
	2-1 * or/oro	56,6	3,0	66,3	3,6	47,1	6,3
	Total * plata	50,0	11,0	51,4	9,8	27,7	2,2	52,2	13,4
	TOTAL	64,8	4,2	68,4	3,9	45,4	0,4	58,3	7,8
JUNY/ JUNIO/ JUNE	Total * or/oro	82,0	-0,6	83,0	-1,2	73,8	2,3	81,5	0,2
	5 * or/oro	72,3	5,9	74,2	5,3
	4 * or/oro	84,4	1,2	84,4	0,6	85,2	2,9	83,2	4,8
	3 * or/oro	82,5	-2,7	83,5	-3,1	70,3	-1,6	83,2	-1,7
	2-1 * or/oro	71,5	1,6	73,8	1,3	33,5	3,0	75,5	1,7
	Total * plata	60,2	2,0	58,2	6,4	64,1	-0,8
	TOTAL	80,4	-0,6	81,8	-1,1	72,3	1,9	78,2	0,1
ABRIL-JUNY/ ABRIL-JUNIO/ APRIL-JUNE	TOTAL	70,6	1,6	72,1	1,1	58,5	0,2	68,8	4,8

Dades provisionals des de gener 2013/ Datos provisionales desde enero 2013/ Provisional data from January 2013

(..) No disponible/ No disponible/ Unavailable

(...) Dada oculta per imprecisa o baixa qualitat/ Dato oculto por impreciso o baja calidad/ Hidden data by vague or low quality

(....) Dada oculta per secret estadístic/ Dato oculto por secreto estadístico/ Hidden data by statistical confidentiality



7. OCUPACIÓ HOTELERA (*)/OCUPACIÓN HOTELERA (*)/ HOTEL OCCUPANCY RATE (*)

(Font/ Fuente/ Source: IBESTAT)

Taules 7.6 Estada mitjana dels viatgers per illa i categoria, 2013

Tablas 7.6 Estancia media de los viajeros por isla y categoría, 2013

Tables 7.6 Average stay of travelers per island and category, 2013

		ILLES BALEARS ISLAS BALEARES BALEARIC ISLANDS		MALLORCA MALLORCA MAJORCA		MENORCA MENORCA MINORCA		EIVISSA I FORMENTERA IBIZA Y FORMENTERA IBIZA AND FORMENTERA	
		Valor absolut Valor absoluto Absolute value	% Var. 13/12	Valor absolut Valor absoluto Absolute value	% Var. 13/12	Valor absolut Valor absoluto Absolute value	% Var. 13/12	Valor absolut Valor absoluto Absolute value	% Var. 13/12
ABRIL/ ABRIL/ APRIL	Total * or/oro	5,3	-4,0	5,4	-2,7
	5 * or/oro	4,4	0,7	4,4	1,1
	4 * or/oro	5,4	-1,8	5,6	-1,4
	3 * or/oro	5,5	-5,5	5,5	-3,1
	2-1 * or/oro	2,9	-26,1
	Total * plata	4,5	8,0	5,4	19,3
	TOTAL	5,2	-3,5	5,4	-2,0	3,5	-40,6	3,3	-16,1
MAIG/ MAYO/ MAY	Total * or/oro	5,9	0,3	6,0	1,4	6,1	-6,2	5,4	-3,2
	5 * or/oro	4,8	3,0	4,8	3,7
	4 * or/oro	6,3	-1,0	6,3	-1,1	6,6	-3,1	5,4	5,3
	3 * or/oro	5,9	1,5	5,9	2,5	5,3	-21,3	6,4	3,6
	2-1 * or/oro	4,5	-6,4	5,1	-0,2	3,5	-18,4
	Total * plata	5,2	28,6	5,6	50,4	5,2	-3,0	4,9	13,8
	TOTAL	5,8	1,4	5,9	2,4	6,1	-6,2	5,3	-0,6
JUNY/ JUNIO/ JUNE	Total * or/oro	6,5	-0,2	6,6	0,5	6,7	-0,4	5,7	-2,1
	5 * or/oro	5,2	5,3	5,4	12,3
	4 * or/oro	6,8	0,0	6,9	-1,3	7,3	10,0	5,6	2,0
	3 * or/oro	6,5	-2,2	6,6	-1,5	6,2	-10,9	6,4	-2,5
	2-1 * or/oro	5,3	9,1	5,8	17,6	5,2	6,1	4,6	-1,7
	Total * plata	5,1	-2,5	5,7	14,3	4,6	-15,6
	TOTAL	6,4	-0,6	6,6	0,6	6,7	0,5	5,5	-4,4
ABRIL-JUNY/ ABRIL-JUNIO/ APRIL-JUNE	TOTAL	6,0	-0,2	6,1	0,8	6,3	-3,5	5,3	-3,6

Dades provisionals des de gener 2013/ Datos provisionales desde enero 2013/ Provisional data from January 2013

(..) No disponible/ No disponible/ Unavailable

(...) Dada oculta per imprecisió o baixa qualitat/ Dato oculto por impreciso o baja calidad/ Hidden data by vague or low quality

(....) Dada oculta per secret estadístic/ Dato oculto por secreto estadístico/ Hidden data by statistical confidentiality



7. OCUPACIÓ HOTELERA (*)/OCUPACIÓN HOTELERA (*)/ HOTEL OCCUPANCY RATE (*)

(Font/ Fuente/ Source: IBESTAT)

Taules 7.6 Estada mitjana dels viatgers per illa i país de residència, 2013

Tablas 7.6 Estancia media de los viajeros por isla y país de residencia, 2013

Tables 7.6 Average stay of travelers per island and country of residence, 2013

		ILLES BALEARS ISLAS BALEARES BALEARIC ISLANDS		MALLORCA MALLORCA MAJORCA		MENORCA MENORCA MINORCA		EIVISSA I FORMENTERA IBIZA Y FORMENTERA IBIZA AND FORMENTERA	
		Valor absolut Valor absoluto Absolute value	% Var. 13/12	Valor absolut Valor absoluto Absolute value	% Var. 13/12	Valor absolut Valor absoluto Absolute value	% Var. 13/12	Valor absolut Valor absoluto Absolute value	% Var. 13/12
ABRIL/ ABRIL/ APRIL	Espanyols/ <i>Espanoles/ Spanish</i>	3,8	-8,0	4,0	-2,2	3,1	-40,5	2,4	-31,1
	Alemanys/ <i>Alemanes/ German</i>	5,9	-5,6	6,0	-5,7	5,0	21,2	4,7	17,3
	Britànics/ <i>Británicos/ British</i>	5,7	4,2	5,8	4,3	6,6	46,3	4,0	11,7
	Italians/ <i>Italianos/ Italian</i>	3,7	-0,8	3,6	-20,2	2,8	-27,9	3,9	28,6
	Altres internacional/ <i>Otros internacional/ Other international</i>	5,0	-3,0	5,2	-1,6	2,1	-47,5	3,5	188,0
	TOTAL	5,2	-2,3	5,4	-1,6	3,5	-32,2	3,3	-8,8
MAIG/ MAYO/ MAY	Espanyols/ <i>Espanoles/ Spanish</i>	3,7	18,1	3,7	25,4	3,1	-19,4	3,9	17,7
	Alemanys/ <i>Alemanes/ German</i>	6,3	4,1	6,3	4,1	6,8	-1,3	6,3	5,8
	Britànics/ <i>Británicos/ British</i>	6,2	-1,7	6,2	0,8	7,0	-4,6	5,9	-8,7
	Italians/ <i>Italianos/ Italian</i>	4,2	2,2	4,9	0,0	5,8	59,1	3,7	-2,1
	Altres internacional/ <i>Otros internacional/ Other international</i>	5,7	0,8	5,9	0,1	5,4	-16,0	4,9	15,7
	TOTAL	5,8	1,4	5,9	2,4	6,1	-6,2	5,3	-0,6
JUNY/ JUNIO/ JUNE	Espanyols/ <i>Espanoles/ Spanish</i>	3,7	-8,6	3,5	-17,6	4,6	7,6	3,6	-0,3
	Alemanys/ <i>Alemanes/ German</i>	7,0	-0,9	6,9	0,0	8,5	-3,3	6,5	-10,9
	Britànics/ <i>Británicos/ British</i>	6,9	3,6	7,1	8,6	7,9	-1,6	6,1	-5,8
	Italians/ <i>Italianos/ Italian</i>	6,0	1,9	6,4	3,6	6,9	-7,2	5,7	5,0
	Altres internacional/ <i>Otros internacional/ Other international</i>	6,2	-3,8	6,5	-3,1	5,8	-9,1	4,7	-2,9
	TOTAL	6,4	-0,6	6,6	0,6	6,7	0,5	5,5	-4,4
ABRIL-JUNY/ ABRIL-JUNIO/ APRIL-JUNE	TOTAL	6,0	-0,2	6,1	0,8	6,3	-3,5	5,3	-3,6



7. OCUPACIÓ HOTELERA (*)/OCUPACIÓN HOTELERA (*)/ HOTEL OCCUPANCY RATE (*)

(Font/ Fuente/ Source: IBESTAT)

Taules 7.7 Tarifa mitjana diària (ADR) per illa i categoria, 2013

Tablas 7.7 Tarifa media diaria (ADR) por isla y categoría, 2013

Tables 7.7 Average daily rate (ADR) per island and category, 2013

		ILLES BALEARS ISLAS BALEARES BALEARIC ISLANDS		MALLORCA MALLORCA MAJORCA		MENORCA MENORCA MINORCA		EIVISSA I FORMENTERA IBIZA Y FORMENTERA IBIZA AND FORMENTERA	
		Valor absolut Valor absoluto Absolute value	% Var. 13/12	Valor absolut Valor absoluto Absolute value	% Var. 13/12	Valor absolut Valor absoluto Absolute value	% Var. 13/12	Valor absolut Valor absoluto Absolute value	% Var. 13/12
ABRIL/ ABRIL/ APRIL	5 * or/oro	143,1	-8,6	142,3	-5,9
	4 * or/oro	66,5	-1,1	66,5	-0,5	56,3	.	69,9	-30,2
	3 * or/oro	45,1	4,4	45,0	4,2
	2 * or/oro	53,1	-19,1	54,7	-16,4
	1 * or/oro
	3-2 * plata	43,6	7,6	42,2	8,8
	1 * plata	29,5	-4,3	40,6
	TOTAL	60,1	1,2	60,1	1,3	52,7	23,0	49,4	-26,1
MAIG/ MAYO/ MAY	5 * or/oro	160,6	0,9	167,2	3,9
	4 * or/oro	69,2	4,0	71,2	4,1	52,5	3,7	65,6	10,2
	3 * or/oro	46,6	4,0	45,1	0,0	58,3	61,9	48,0	1,2
	2 * or/oro	58,7	2,4	77,1	28,2	41,0	-22,5
	1 * or/oro	50,9	20,9	37,6	7,4	65,9	-2,6
	3-2 * plata	44,4	-3,7	40,7	3,1	29,8	9,5	54,3	-2,6
	1 * plata	40,4	7,1	33,8	-7,4	53,0	.	40,6	7,1
	TOTAL	59,4	6,4	60,1	6,1	54,5	27,3	55,8	4,0
JUNY/ JUNIO/ JUNE	5 * or/oro	184,0	-2,5	174,4	-0,2	326,7	-2,9
	4 * or/oro	83,2	3,1	82,6	3,2	76,1	4,8	94,1	1,2
	3 * or/oro	55,6	-2,7	52,8	-3,3	69,2	9,0	57,4	-5,6
	2 * or/oro	53,6	-11,6	68,0	8,1	46,1	0,6	45,2	-24,4
	1 * or/oro	59,7	4,1	36,2	31,3	46,1	18,4	69,9	-10,1
	3-2 * plata	47,9	-10,4	44,3	-3,6	38,4	-17,1	52,7	-13,3
	1 * plata	65,2	16,4	44,5	36,1	67,2	12,8
	TOTAL	68,4	1,0	67,6	3,1	74,8	7,2	67,1	-6,4

Dades provisionals des de juliol 2012/ Datos provisionales desde julio 2012/ Provisional data from July 2012

(.) No és procedent, categoria no aplicable/ No procede, categoría no aplicable/ It does not proceed, not applicable category

(..) No disponible/ No disponible/ Unavailable

(...) Dada oculta per imprecisa o baixa qualitat/ Dato oculto por impreciso o baja calidad/ Hidden data by vague or low quality

(....) Dada oculta per secret estadístic/ Dato oculto por secreto estadístico/ Hidden data by statistical confidentiality

C/de Rita Levi, s/n. Edifici ATB. Parc Bit. 07121 Palma

Tel.: +34 971 17 72 10 Fax: +34 971 78 46 00 http://dadesdelturisme.caib.es



7. OCUPACIÓ HOTELERA (*) / OCUPACIÓN HOTELERA (*) / HOTEL OCCUPANCY RATE (*)

(Font/ Fuente/ Source: IBESTAT)

Taules 7.8 Ingressos per habitació disponible (RevPar) per illa i categoria, 2013

Tablas 7.8 Ingresos por habitación disponible (RevPar) por isla y categoría, 2013

Tables 7.8 Revenue per available room (RevPar) per island and category, 2013

		ILLES BALEARS ISLAS BALEARES BALEARIC ISLANDS		MALLORCA MALLORCA MAJORCA		MENORCA MENORCA MINORCA		EIVISSA I FORMENTERA IBIZA Y FORMENTERA IBIZA AND FORMENTERA	
		Valor absolut Valor absoluto Absolute value	% Var. 13/12	Valor absolut Valor absoluto Absolute value	% Var. 13/12	Valor absolut Valor absoluto Absolute value	% Var. 13/12	Valor absolut Valor absoluto Absolute value	% Var. 13/12
ABRIL/ ABRIL/ APRIL	5 * or/oro	88,1	6,8	87,6	5,1
	4 * or/oro	43,3	6,5	43,7	6,8	26,6	41,6	9,1
	3 * or/oro	32,0	2,4	32,8	7,4
	2 * or/oro	17,8	-44,0	17,4	-49,8
	1 * or/oro
	3-2 * plata	23,8	14,4	25,3	6,4
	1 * plata	17,9	54,0	18,3
	TOTAL	39,1	5,1	39,8	5,7	19,3	-15,3	29,3	-22,4
MAIG/ MAYO/ MAY	5 * or/oro	104,2	17,1	117,3	15,0
	4 * or/oro	51,9	13,3	54,7	11,7	30,2	17,4	49,1	42,5
	3 * or/oro	29,3	8,7	31,4	5,9	21,2	41,5	27,5	6,0
	2 * or/oro	31,3	3,4	48,3	23,5	19,7	-10,4
	1 * or/oro	20,5	5,6	14,2	102,6	24,0	-20,2
	3-2 * plata	30,2	27,9	29,5	22,3	15,1	61,9	35,1	36,0
	1 * plata	15,3	24,8	12,7	51,9	12,7	16,5	30,8
	TOTAL	39,1	14,8	43,1	13,2	24,8	34,3	32,8	20,4
JUNY/ JUNIO/ JUNE	5 * or/oro	145,5	3,4	138,6	10,2	225,0	-19,8
	4 * or/oro	73,4	5,1	72,8	3,9	68,8	14,4	82,4	6,8
	3 * or/oro	46,9	-2,3	45,3	-3,6	50,8	6,8	49,6	-2,8
	2 * or/oro	39,0	-8,3	50,2	13,1	18,1	19,1	34,9	-23,1
	1 * or/oro	40,4	7,4	28,4	39,2	26,2	36,8	46,7	-7,3
	3-2 * plata	33,2	-2,5	35,5	7,6	21,2	-3,1	32,3	-11,5
	1 * plata	44,0	17,8	19,8	48,0	49,2	12,7
	TOTAL	57,0	2,7	57,5	4,4	59,3	12,0	54,1	-4,2

Dades provisionals des de juliol 2012/ Datos provisionales desde julio 2012/ Provisional data from July 2012

(.) No és procedent, categoria no aplicable/ No procede, categoría no aplicable/ It does not proceed, not applicable category

(..) No disponible/ No disponible/ Unavailable

(...) Dada oculta per imprecisa o baixa qualitat/ Dato oculto por impreciso o baja calidad/ Hidden data by vague or low quality

(....) Dada oculta per secret estadístic/ Dato oculto por secreto estadístico/ Hidden data by statistical confidentiality

C/ de Rita Levi, s/n. Edifici ATB. Parc Bit. 07121 Palma

Tel.: +34 971 17 72 10 Fax: +34 971 78 46 00 <http://dadesdelturisme.caib.es>



8. OCUPACIÓ APARTAMENTS TURÍSTICS/ OCUPACIÓN APARTAMENTOS TURÍSTICOS/ TOURIST APARTMENTS OCCUPANCY

(Font/ Fuente/ Source: IBESTAT)

ABRIL/ ABRIL/ APRIL	ILLES BALEARS ISLAS BALEARES BALEARIC ISLANDS		MALLORCA MALLORCA MAJORCA		MENORCA MENORCA MENORCA		EIVISSA I FORMENTERA IBIZA Y FORMENTERA IBIZA AND FORMENTERA	
	Valor absolut Valor absoluto Absolute value	% Var. 13/12	Valor absolut Valor absoluto Absolute value	% Var. 13/12	Valor absolut Valor absoluto Absolute value	% Var. 13/12	Valor absolut Valor absoluto Absolute value	% Var. 13/12
Ocupació apartaments turístics Ocupación apartamentos turísticos Occupancy in tourist apartments								
Viatgers totals (residents a Espanya i estrangers) Viajeros totales (residentes en España y extranjeros) Total number of travellers (residents and non residents)	26.278	-31,7	24.889	-32,2	1.081	..
Pernoctacions (residents a Espanya i estrangers) Pernoctaciones (residentes en España y extranjeros) Overnight stays (residents and non residents)	155.082	-30,9	142.967	-32,1	10.928	..
Grau d'ocupació per places (var. punts percentuals) Grado de ocupación por plazas (var. puntos porcentuales) Occupancy rate of bed places (percentage points variation)	25,3	-11,3	25,7	-12,0	21,7	..
Estada mitjana/ Estancia media/ Average stay	5,9	1,2	5,7	0,0	10,1	..
Apartaments oberts estimats Apartamentos abiertos estimados Number of open apartments	6.466	5,7	5.952	7,1	450	..
Nombre de places estimades Número de plazas estimadas Number of estimated bed places	20.358	-0,2	18.457	-0,5	1.677	..

(..) No disponible/ No disponible/ Unavailable

(...) Dada oculta per imprecisa o baixa qualitat/ Dato oculto por impreciso o baja calidad/ Hidden data by vague or low quality



8. OCUPACIÓ APARTAMENTS TURÍSTICS/ OCUPACIÓN APARTAMENTOS TURÍSTICOS/ TOURIST APARTMENTS OCCUPANCY

(Font/ Fuente/ Source: IBESTAT)

	ILLES BALEARS ISLAS BALEARES BALEARIC ISLANDS		MALLORCA MALLORCA MAJORCA		MENORCA MENORCA MENORCA		EIVISSA I FORMENTERA IBIZA Y FORMENTERA IBIZA AND FORMENTERA	
MAIG/ MAYO/ MAY	Valor absolut Valor absoluto Absolute value	% Var. 13/12	Valor absolut Valor absoluto Absolute value	% Var. 13/12	Valor absolut Valor absoluto Absolute value	% Var. 13/12	Valor absolut Valor absoluto Absolute value	% Var. 13/12
Ocupació apartaments turístics								
Ocupación apartamentos turísticos								
Occupancy in tourist apartments								
Viatgers totals (residents a Espanya i estrangers) <i>Viajeros totales (residentes en España y extranjeros)</i> <i>Total number of travellers (residents and non residents)</i>	169.844	18,2	110.895	14,0	18.600	31,1	40.350	25,2
Pernoctacions (residents a Espanya i estrangers) <i>Pernoctaciones (residentes en España y extranjeros)</i> <i>Overnight stays (residents and non residents)</i>	1.074.040	29,1	745.227	28,0	115.257	39,5	213.555	27,9
Grau d'ocupació per places (var. punts percentuals) <i>Grado de ocupación por plazas (var. puntos porcentuales)</i> <i>Occupancy rate of bed places (percentage points variation)</i>	43,6	8,3	51,4	10,4	25,1	4,1	38,7	8,1
Estada mitjana/ <i>Estancia media/ Average stay</i>	6,3	9,2	6,7	12,4	6,2	6,3	5,3	2,1
Apartaments oberts estimats <i>Apartamentos abiertos estimados</i> <i>Number of open apartments</i>	24.764	3,1	14.779	0,2	4.290	14,3	5.695	2,9
Nombre de places estimades <i>Número de plazas estimadas</i> <i>Number of estimated bed places</i>	78.584	3,8	46.056	1,2	14.783	16,8	17.745	1,0



8. OCUPACIÓ APARTAMENTS TURÍSTICS/ OCUPACIÓN APARTAMENTOS TURÍSTICOS/ TOURIST APARTMENTS OCCUPANCY

(Font/ Fuente/ Source: IBESTAT)

JUNY/ JUNIO/ JUNE	ILLES BALEARS ISLAS BALEARES BALEARIC ISLANDS		MALLORCA MALLORCA MAJORCA		MENORCA MENORCA MENORCA		EIVISSA I FORMENTERA IBIZA Y FORMENTERA IBIZA AND FORMENTERA	
	Valor absolut Valor absoluto Absolute value	% Var. 13/12	Valor absolut Valor absoluto Absolute value	% Var. 13/12	Valor absolut Valor absoluto Absolute value	% Var. 13/12	Valor absolut Valor absoluto Absolute value	% Var. 13/12
Ocupació apartaments turístics Ocupación apartamentos turísticos Occupancy in tourist apartments								
Viatgers totals (residents a Espanya i estrangers) Viajeros totales (residentes en España y extranjeros) Total number of travellers (residents and non residents)	239.869	4,3	123.141	-6,5	45.419	16,8	71.309	20,2
Pernoctacions (residents a Espanya i estrangers) Pernoctaciones (residentes en España y extranjeros) Overnight stays (residents and non residents)	1.621.612	4,4	918.414	-2,6	289.974	14,5	413.224	15,7
Grau d'ocupació per places (var. punts percentuals) Grado de ocupación por plazas (var. puntos porcentuales) Occupancy rate of bed places (percentage points variation)	59,3	3,1	63,2	1,1	54,9	9,7	55,0	3,0
Estada mitjana/ Estancia media/ Average stay	6,8	0,0	7,5	4,2	6,4	-2,1	5,8	-3,8
Apartaments oberts estimats Apartamentos abiertos estimados Number of open apartments	28.803	0,7	15.418	-3,0	5.422	-1,6	7.964	10,6
Nombre de places estimades Número de plazas estimadas Number of estimated bed places	89.163	-2,0	47.191	-5,2	17.315	-6,9	24.657	9,0



8. OCUPACIÓ APARTAMENTS TURÍSTICS/ OCUPACIÓN APARTAMENTOS TURÍSTICOS/ TOURIST APARTMENTS OCCUPANCY

(Font/ Fuente/ Source: IBESTAT)

	ILLES BALEARS ISLAS BALEARES BALEARIC ISLANDS		MALLORCA MALLORCA MAJORCA		MENORCA MENORCA MENORCA		EIVISSA I FORMENTERA IBIZA Y FORMENTERA IBIZA AND FORMENTERA	
ABRIL-JUNY ABRIL-JUNIO APRIL-JUNE	Valor absolut Valor absoluto Absolute value	% Var. 13/12	Valor absolut Valor absoluto Absolute value	% Var. 13/12	Valor absolut Valor absoluto Absolute value	% Var. 13/12	Valor absolut Valor absoluto Absolute value	% Var. 13/12
Ocupació apartaments turístics								
Ocupación apartamentos turísticos								
Occupancy in tourist apartments								
Viatgers totals (residents a Espanya i estrangers) <i>Viajeros totales (residentes en España y extranjeros)</i> <i>Total number of travellers (residents and non residents)</i>	435.991	5,8	258.925	-2,6	64.327	19,3	112.739	21,9
Pernoctacions (residents a Espanya i estrangers) <i>Pernoctaciones (residentes en España y extranjeros)</i> <i>Overnight stays (residents and non residents)</i>	2.850.733	9,2	1.806.608	4,1	406.418	19,9	637.707	19,3
Grau d'ocupació per places (var. punts percentuals) <i>Grado de ocupación por plazas (var. puntos porcentuales)</i> <i>Occupancy rate of bed places (percentage points variation)</i>	49	3,5	52,2	2,4	41,1	5,5	47,1	5,3
Estada mitjana/ <i>Estancia media/ Average stay</i>	6,5	3,3	7,0	6,9	6,3	0,5	5,7	-2,1
Apartaments oberts estimats (mitjana acumulada) <i>Apartamentos abiertos estimados (media acumulada)</i> <i>Number of open apartments (cumulative average)</i>	20.011	2,2	12.050	-0,1	3.259	4,9	4.703	6,5
Nombre de places estimades (mitjana acumulada) <i>Número de plazas estimadas (media acumulada)</i> <i>Number of estimated bed places (cumulative average)</i>	62.702	0,5	37.235	-1,9	10.774	2,7	14.693	5,5



**9. OCUPACIÓ ALLOTJAMENTS DE TURISME RURAL/ OCUPACIÓN ALOJAMIENTOS DE TURISMO RURAL/
RURAL TOURISM ESTABLISHMENTS OCCUPANCY**

(Font/ Fuente/ Source: INE)

ABRIL/ ABRIL/ APRIL	ILLES BALEARS ISLAS BALEARES BALEARIC ISLANDS		MALLORCA MALLORCA MAJORCA	
	Valor absolut Valor absoluto Absolute value	%Var. 13/12	Valor absolut Valor absoluto Absolute value	%Var. 13/12
Ocupació allotjaments de turisme rural				
Ocupación alojamientos de turismo rural				
Occupancy in rural tourism establishments				
Viatgers totals (residents a Espanya i estrangers) Viajeros totales (residentes en España y extranjeros) Total number of travellers (residents and non residents)	12.618	-2,8	11.556	-4,0
Pernoctacions (residents a Espanya i estrangers) Pernoctaciones (residentes en España y extranjeros) Overnight stays (residents and non residents)	51.032	-3,9	47.763	-4,3
Grau d'ocupació per places (var. punts percentuals) Grado de ocupación por plazas (var. puntos porcentuales) Occupancy rate of bed places (percentage points variation)	38,1	0,4	41,1	1,1
Estada mitjana/ Estancia media/ Average stay	4,0	-1,2	4,1	-0,5
Establiments oberts estimats Establecimientos abiertos estimados Number of open establishments	228	-8,8	200	-11,1
Nombre de places estimades Número de plazas estimadas Number of estimated bed places	4.456	-4,5	3.868	-6,5

Menorca, Eivissa, Formentera dada no disponible/ dato no disponible/ unavailable data



**9. OCUPACIÓ ALLOTJAMENTS DE TURISME RURAL/ OCUPACIÓN ALOJAMIENTOS DE TURISMO RURAL/
RURAL TOURISM ESTABLISHMENTS OCCUPANCY**

(Font/ Fuente/ Source: INE)

MAIG/ MAYO/ MAY	ILLES BALEARS ISLAS BALEARES BALEARIC ISLANDS		MALLORCA MALLORCA MAJORCA	
	Valor absolut Valor absoluto Absolute value	%Var. 13/12	Valor absolut Valor absoluto Absolute value	%Var. 13/12
Ocupació allotjaments de turisme rural				
Ocupación alojamientos de turismo rural				
Occupancy in rural tourism establishments				
Viatgers totals (residents a Espanya i estrangers) Viajeros totales (residentes en España y extranjeros) Total number of travellers (residents and non residents)	17.224	1,6	14.192	-0,2
Pernoctacions (residents a Espanya i estrangers) Pernoctaciones (residentes en España y extranjeros) Overnight stays (residents and non residents)	82.136	8,3	69.741	5,6
Grau d'ocupació per places (var. punts percentuals) Grado de ocupación por plazas (var. puntos porcentuales) Occupancy rate of bed places (percentage points variation)	50,8	4,0	53,1	4,6
Estada mitjana/ Estancia media/ Average stay	4,8	6,7	4,9	5,6
Establiments oberts estimats Establecimientos abiertos estimados Number of open establishments	273	-2,5	225	-5,1
Nombre de places estimades Número de plazas estimadas Number of estimated bed places	5.200	-0,1	4.232	-3,2

Menorca, Eivissa, Formentera dada no disponible/ dato no disponible/ unavailable data



9. OCUPACIÓ ALLOTJAMENTS DE TURISME RURAL/ OCUPACIÓN ALOJAMIENTOS DE TURISMO RURAL/
RURAL TOURISM ESTABLISHMENTS OCCUPANCY

(Font/ Fuente/ Source: INE)

	ILLES BALEARS ISLAS BALEARES BALEARIC ISLANDS		MALLORCA MALLORCA MAJORCA	
JUNY/ JUNIO/ JUNE	Valor absolut Valor absoluto Absolute value	%Var. 13/12	Valor absolut Valor absoluto Absolute value	%Var. 13/12
Ocupació allotjaments de turisme rural Ocupación alojamientos de turismo rural Occupancy in rural tourism establishments				
Viatgers totals (residents a Espanya i estrangers) Viajeros totales (residentes en España y extranjeros) Total number of travellers (residents and non residents)	21.764	16,6	17.306	18,3
Pernoctacions (residents a Espanya i estrangers) Pernoctaciones (residentes en España y extranjeros) Overnight stays (residents and non residents)	92.963	0,9	76.389	3,3
Grau d'ocupació per places (var. punts percentuals) Grado de ocupación por plazas (var. puntos porcentuales) Occupancy rate of bed places (percentage points variation)	57,5	0,8	58,4	3,0
Estada mitjana/ Estancia media/ Average stay	4,3	-13,6	4,4	-12,8
Establiments oberts estimats Establecimientos abiertos estimados Number of open establishments	291	0,3	239	-0,4
Nombre de places estimades Número de plazas estimadas Number of estimated bed places	5.375	0,4	4.350	-1,1

Menorca, Eivissa, Formentera dada no disponible/ dato no disponible/ unavailable data



9. OCUPACIÓ ALLOTJAMENTS DE TURISME RURAL/ OCUPACIÓN ALOJAMIENTOS DE TURISMO RURAL/
RURAL TOURISM ESTABLISHMENTS OCCUPANCY

(Font/ Fuente/ Source: INE)

GENER-JUNY ENERO-JUNIO JANUARY-JUNE	ILLES BALEARS ISLAS BALEARES BALEARIC ISLANDS		MALLORCA MALLORCA MAJORCA	
	Valor absolut Valor absoluto Absolute value	%Var. 13/12	Valor absolut Valor absoluto Absolute value	%Var. 13/12
Ocupació allotjaments de turisme rural Ocupación alojamientos de turismo rural Occupancy in rural tourism establishments				
Viatgers totals (residents a Espanya i estrangers) Viajeros totales (residentes en España y extranjeros) Total number of travellers (residents and non residents)	61.899	4,4	52.574	3,1
Pernoctacions (residents a Espanya i estrangers) Pernoctaciones (residentes en España y extranjeros) Overnight stays (residents and non residents)	268.432	2,2	234.198	1,6
Grau d'ocupació per places (var. punts percentuals) Grado de ocupación por plazas (var. puntos porcentuales) Occupancy rate of bed places (percentage points variation)
Estada mitjana/ Estancia media/ Average stay	4,3	-2,1	4,5	-1,4
Establiments oberts estimats (mitjana acumulada) Establecimientos abiertos estimados (media acumulada) Number of open establishments (cumulative average)	188	-4,2	161	-5,7
Nombre de places estimades (mitjana acumulada) Número de plazas estimadas (media acumulada) Number of estimated bed places (cumulative average)	3.507	-0,3	2.962	-2,5

Menorca, Eivissa, Formentera dada no disponible/ dato no disponible/ unavailable data

(..) No disponible/ No disponible/ Unavailable



10. OCUPACIÓ LABORAL/ OCUPACIÓN LABORAL/ EMPLOYMENT
(Font/ Fuente/ Source: TGSS, OTIB, SEPE)

ABRIL/ ABRIL/ APRIL	ILLES BALEARS ISLAS BALEARES BALEARIC ISLANDS		MALLORCA MALLORCA MAJORCA		MENORCA MENORCA MINORCA		EIVISSA I FORMENTERA IBIZA Y FORMENTERA IBIZA AND FORMENTERA	
	Valor absolut Valor absoluto Absolute value	% Var. 13/12	Valor absolut Valor absoluto Absolute value	% Var. 13/12	Valor absolut Valor absoluto Absolute value	% Var. 13/12	Valor absolut Valor absoluto Absolute value	% Var. 13/12
Afiliados a la Seguridad Social Afiliats a la Seguretat Social Social security affiliates	82.327	4,5
55- Serveis d'allotjament/ Servicios de alojamiento/ Hotel business	38.698	5,5
56- Serveis de menjars i begudes/ Restauración/ Food and beverage	38.808	4,4
79-Agències de viatges/ Agencias de viajes/ Travel Agencies	4.821	-1,5
Atur en activitats de turisme Paro en actividades de turismo Unemployment in tourism activities	18.059	-4,2	13.378	-3,8	1.629	-0,7	3.052	-7,7
55- Serveis d'allotjament/ Servicios de alojamiento/ Hotel business	8.182	-4,9	6.062	-4,8	748	0,7	1.372	-8,0
56- Serveis de menjars i begudes/ Restauración/ Food and beverage	9.398	-3,9	6.924	-3,2	845	-1,1	1.629	-7,9
79-Agències de viatges/ Agencias de viajes/ Travel Agencies	479	1,7	392	2,9	36	-16,3	51	8,5

(..) No disponible/ No disponible/ Unavailable



10. OCUPACIÓ LABORAL/ OCUPACIÓN LABORAL/ EMPLOYMENT
(Font/ Fuente/ Source: TGSS, OTIB, SEPE)

	ILLES BALEARS ISLAS BALEARES BALEARIC ISLANDS		MALLORCA MALLORCA MAJORCA		MENORCA MENORCA MINORCA		EIVISSA I FORMENTERA IBIZA Y FORMENTERA IBIZA AND FORMENTERA	
MAIG/ MAYO/ MAY	Valor absolut Valor absoluto % Var. 13/12 Absolute value		Valor absolut Valor absoluto % Var. 13/12 Absolute value		Valor absolut Valor absoluto % Var. 13/12 Absolute value		Valor absolut Valor absoluto % Var. 13/12 Absolute value	
Afiliados a la Seguridad Social Afiliats a la Seguretat Social Social security affiliates	110.347	6,1
55- Serveis d'allotjament/ Servicios de alojamiento/ Hotel business	53.957	6,1
56- Serveis de menjars i begudes/ Restauración/ Food and beverage	51.297	6,9
79-Agències de viatges/ Agencias de viajes/ Travel Agencies	5.093	-2,2
Atur en activitats de turisme Paro en actividades de turismo Unemployment in tourism activities	13.854	-7,3	10.544	-6,4	1.172	-6,5	2.138	-12,1
55- Serveis d'allotjament/ Servicios de alojamiento/ Hotel business	5.817	-10,8	4.371	-10,4	500	-11,2	946	-12,2
56- Serveis de menjars i begudes/ Restauración/ Food and beverage	7.547	-6,0	5.742	-5,0	646	-2,0	1.159	-12,7
79-Agències de viatges/ Agencias de viajes/ Travel Agencies	490	20,4	431	24,2	26	-18,8	33	17,9

(..) No disponible/ No disponible/ Unavailable



10. OCUPACIÓ LABORAL/ OCUPACIÓN LABORAL/ EMPLOYMENT
(Font/ Fuente/ Source: TGSS, OTIB, SEPE)

	ILLES BALEARS ISLAS BALEARES BALEARIC ISLANDS		MALLORCA MALLORCA MAJORCA		MENORCA MENORCA MINORCA		EIVISSA I FORMENTERA IBIZA Y FORMENTERA IBIZA AND FORMENTERA	
JUNY/JUNIO/JUNE	Valor absolut Valor absoluto Absolute value	% Var. 13/12	Valor absolut Valor absoluto Absolute value	% Var. 13/12	Valor absolut Valor absoluto Absolute value	% Var. 13/12	Valor absolut Valor absoluto Absolute value	% Var. 13/12
Afiliados a la Seguridad Social Afiliats a la Seguretat Social Social security affiliates	122.937	4,9
55- Serveis d'allotjament/ Servicios de alojamiento/ Hotel business	60.293	3,9
56- Serveis de menjars i begudes/ Restauración/ Food and beverage	57.327	6,6
79-Agències de viatges/ Agencias de viajes/ Travel Agencies	5.317	-1,1
Atur en activitats de turisme Paro en actividades de turismo Unemployment in tourism activities	11.814	-6,7	9.246	-4,9	860	-11,1	1.708	-13,1
55- Serveis d'allotjament/ Servicios de alojamiento/ Hotel business	4.767	-7,1	3.663	-6,2	338	-15,7	766	-7,0
56- Serveis de menjars i begudes/ Restauración/ Food and beverage	6.598	-7,7	5.185	-5,5	498	-8,5	915	-17,9
79-Agències de viatges/ Agencias de viajes/ Travel Agencies	449	18,2	398	20,2	24	9,1	27	0,0

(..) No disponible/ No disponible/ Unavailable



10. OCUPACIÓ LABORAL/ OCUPACIÓN LABORAL/ EMPLOYMENT
(Font/ Fuente/ Source: TGSS, OTIB, SEPE)

	ILLES BALEARS ISLAS BALEARES BALEARIC ISLANDS		MALLORCA MALLORCA MAJORCA		MENORCA MENORCA MINORCA		EIVISSA I FORMENTERA IBIZA Y FORMENTERA IBIZA AND FORMENTERA	
GENER-JUNY ENERO-JUNIO JANUARY-JUNE	Valor absolut <i>Valor absoluto</i> <i>Absolute value</i>	% Var. 13/12	Valor absolut <i>Valor absoluto</i> <i>Absolute value</i>	% Var. 13/12	Valor absolut <i>Valor absoluto</i> <i>Absolute value</i>	% Var. 13/12	Valor absolut <i>Valor absoluto</i> <i>Absolute value</i>	% Var. 13/12
Afiliados a la Seguridad Social (mitjana acumulada) <i>Afiliats a la Seguretat Social (media acumulada)</i> <i>Social security affiliates (cumulative average)</i>	77.642	3,6
55- Serveis d'allotjament/ <i>Servicios de alojamiento/ Hotel business</i>	34.428	3,2
56- Serveis de menjars i begudes/ <i>Restauración/ Food and beverage</i>	38.541	4,6
79-Agències de viatges/ <i>Agencias de viajes/ Travel Agencies</i>	4.673	-1,6
Atur en activitats de turisme (mitjana acumulada) <i>Paro en actividades de turismo (media acumulada)</i> <i>Unemployment in tourism activities (cumulative average)</i>	18.884	7,7	14.207	-2,4	1.565	-2,2	3.111	9,0
55- Serveis d'allotjament/ <i>Servicios de alojamiento/ Hotel business</i>	8.699	7,7	6.562	-3,0	731	-1,1	1.406	10,2
56- Serveis de menjars i begudes/ <i>Restauración/ Food and beverage</i>	9.639	7,3	7.186	-2,6	800	-2,6	1.653	8,1
79-Agències de viatges/ <i>Agencias de viajes/ Travel Agencies</i>	547	15,7	460	10,4	34	-15,6	53	5,6

(..) No disponible/ No disponible/ Unavailable



11. IPC/ IPC / CPI

(Font/ Fuente/ Source: IBESTAT)

ILLES BALEARS ISLAS BALEARES BALEARIC ISLANDS		
ABRIL/ ABRIL/ APRIL	Índex mensual <i>Índice mensual</i> <i>Monthly index</i>	% Var. 13/12
IPC - Índex de preus de consum IPC - Índice de precios de consumo CPI-Consumer Price Index		
General. Base 2011	103,8	1,7
Turisme/ Turismo/ Tourism. Base 2011	102,1	0,8
Índex de viatges organitzats <i>Índice de viajes organizados</i> <i>Package holidays index</i>	105,6	-2,3
Índex de restaurants, bars i cafeteries <i>Índice de restaurantes, bares y cafeterías</i> <i>Restaurants, bars and cafeterias index</i>	102,0	1,1
Índex d'hotels i allotjaments <i>Índice de hoteles y alojamientos</i> <i>Hotel and establishments index</i>	97,2	0,8

Unidades: Base 2011=100

ILLES BALEARS ISLAS BALEARES BALEARIC ISLANDS		
MAIG/ MAYO/ MAY	Índex mensual <i>Índice mensual</i> <i>Monthly index</i>	% Var. 13/12
IPC - Índex de preus de consum IPC - Índice de precios de consumo CPI-Consumer Price Index		
General. Base 2011	104,1	1,8
Turisme/ Turismo/ Tourism. Base 2011	101,9	1,2
Índex de viatges organitzats <i>Índice de viajes organizados</i> <i>Package holidays index</i>	105,1	5,1
Índex de restaurants, bars i cafeteries <i>Índice de restaurantes, bares y cafeterías</i> <i>Restaurants, bars and cafeterias index</i>	101,7	0,9
Índex d'hotels i allotjaments <i>Índice de hoteles y alojamientos</i> <i>Hotel and establishments index</i>	98,6	1,3

Unidades: Base 2011=100



11. IPC/ IPC / CPI

(Font/ Fuente/ Source: IBESTAT)

JUNY/ JUNIO/ JUNE	ILLES BALEARS ISLAS BALEARES BALEARIC ISLANDS		
	Índex mensual Índice mensual Monthly index	% Var. 13/12	% Var. acumulat 13/12 % Var. acumulado 13/12 % Cumulative var. 13/12
IPC - Índex de preus de consum IPC - Índice de precios de consumo CPI-Consumer Price Index			
General. Base 2011	104,5	2,2	0,2
Turisme/ Turismo/ Tourism. Base 2011	103,7	1,6	1,8
Índex de viatges organitzats Índice de viajes organizados Package holidays index	108,9	4,6	-0,3
Índex de restaurants, bars i cafeteries Índice de restaurantes, bares y cafeterías Restaurants, bars and cafeterias index	101,9	0,9	0,1
Índex d'hotels i allotjaments Índice de hoteles y alojamientos Hotel and establishments index	120,4	6,7	31,9

Unidades: Base 2011=100