

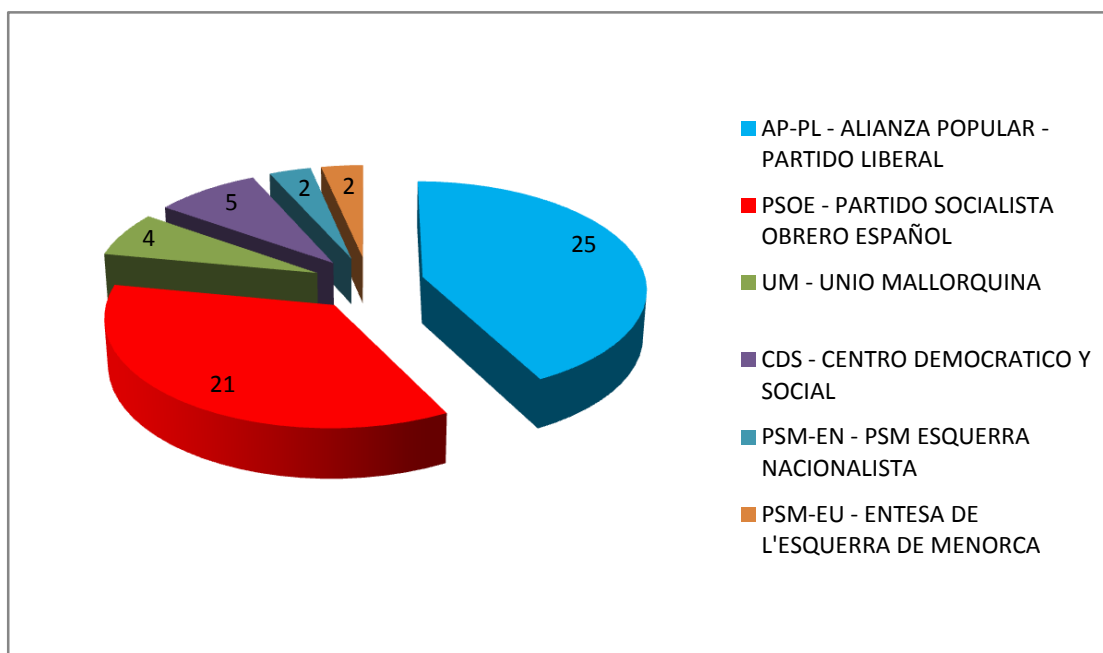
Eleccions Autònòmiques 1987

*

ÀMBIT AUTONÒMIC ILLES BALEARS

ILLES BALEARS		
Cens electoral	507.258	
Abstenció	167.714	33,06%
Vot emès	339.544	66,94%
Vot nul	4.163	1,23%
Vot vàlid	335.381	98,77%
Vot en blanc	3.525	1,05%
Vot a candidatura	331.856	98,95%

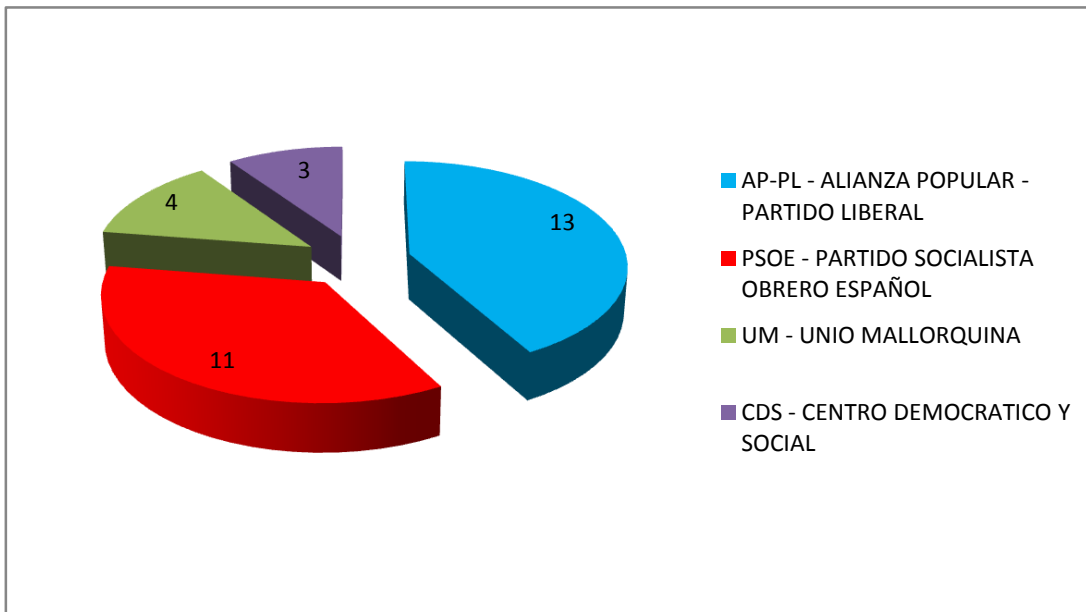
CANDIDATURES	VOTS	%	ESC.
AP-PL - ALIANZA POPULAR - PARTIDO LIBERAL	123.130	37,10%	25
PSOE - PARTIDO SOCIALISTA OBRERO ESPAÑOL	108.910	32,82%	21
UM - UNIO MALLORQUINA	30.247	9,11%	4
CDS - CENTRO DEMOCRATICO Y SOCIAL	34.146	10,29%	5
PSM-EN - PSM ESQUERRA NACIONALISTA	16.383	4,94%	2
EU-IU - ESQUERRA UNIDA-IZQUIERDA UNIDA	6.562	1,98%	0
PDP - PARTIDO DEMOCRATA POPULAR	5.212	1,57%	0
PSM-EU - ENTESA DE L'ESQUERRA DE MENORCA	4.367	1,32%	2
PTE-UC - P. TRABAJADORES DE ESPAÑA-UNIDAD COMUNISTA	1.072	0,32%	0
VIA - VIDA Y AUTONOMIA	961	0,29%	0



ÀMBIT INSULAR MALLORCA

MALLORCA		
Cens electoral	413.756	
Abstenció	133.411	32,24%
Vot emès	280.345	67,76%
Vot nul	3.554	1,27%
Vot vàlid	276.791	98,73%
Vot en blanc	2.883	1,04%
Vot a candidatura	273.908	98,96%

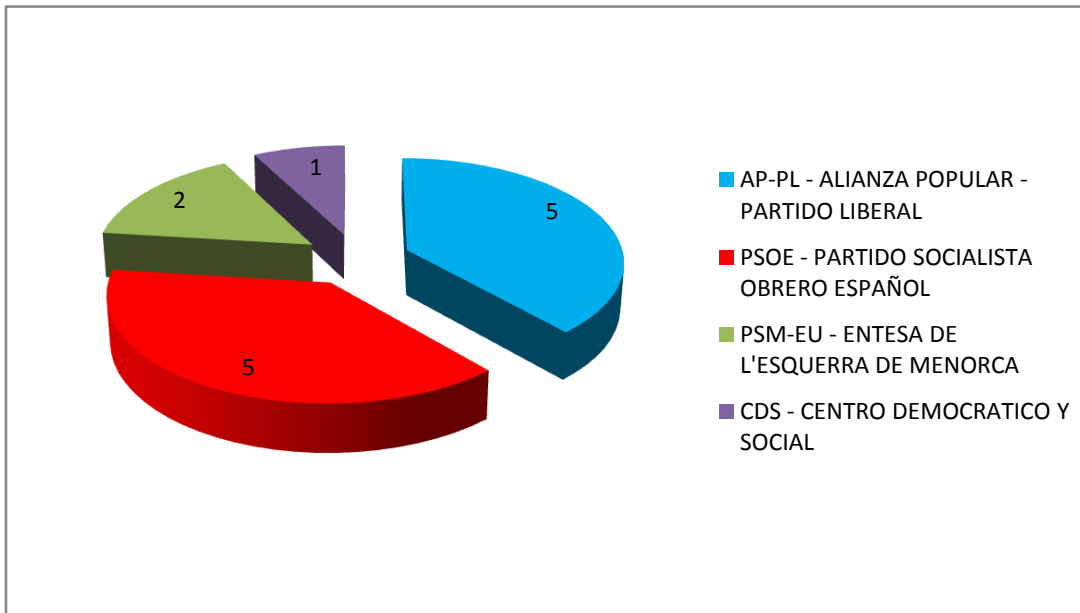
CANDIDATURES	VOTS	%	ESC.
AP-PL - ALIANZA POPULAR - PARTIDO LIBERAL	96.470	35,22%	13
PSOE - PARTIDO SOCIALISTA OBRERO ESPAÑOL	87.986	32,12%	11
UM - UNIO MALLORQUINA	30.247	11,04%	4
CDS - CENTRO DEMOCRATICO Y SOCIAL	29.028	10,60%	3
PSM-EN - PSM ESQUERRA NACIONALISTA	16.383	5,98%	2
EU-IU - ESQUERRA UNIDA-IZQUIERDA UNIDA	6.549	2,39%	0
PDP - PARTIDO DEMOCRATA POPULAR	5.212	1,90%	0
PTE-UC - P. TRABAJADORES DE ESPAÑA-UNIDAD COMUNISTA	1.072	0,39%	0
VIA - VIDA Y AUTONOMIA	961	0,35%	0



ÀMBIT INSULAR MENORCA

MENORCA		
Cens electoral	43.984	
Abstenció	14.320	32,56%
Vot emès	29.664	67,44%
Vot nul	327	1,10%
Vot vàlid	29.337	98,90%
Vot en blanc	354	1,21%
Vot a candidatura	28.983	98,79%

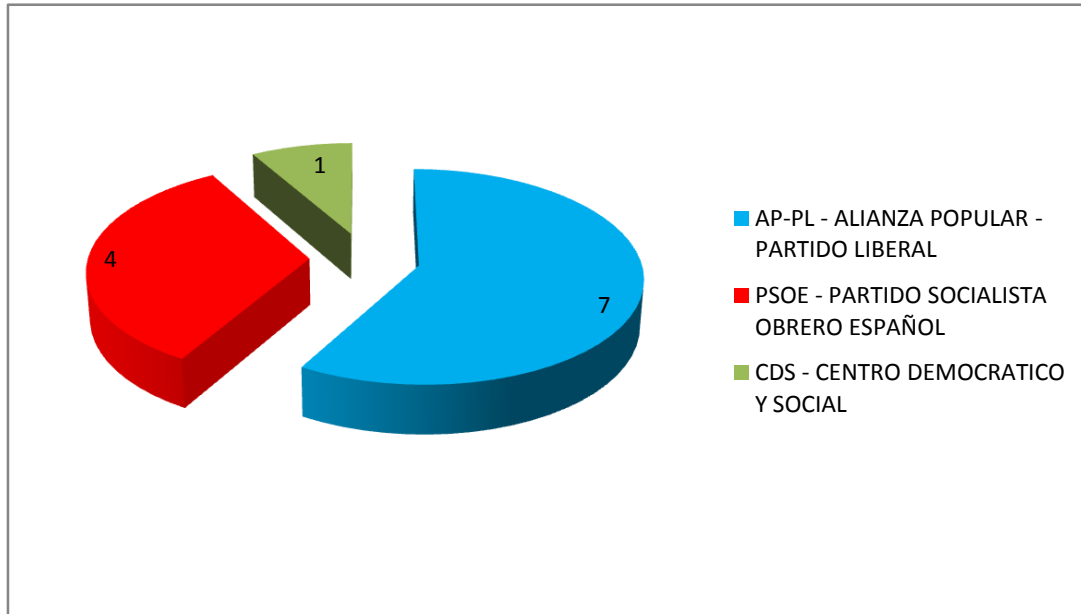
CANDIDATURES	VOTS	%	ESC.
AP-PL - ALIANZA POPULAR - PARTIDO LIBERAL	11.412	39,37%	5
PSOE - PARTIDO SOCIALISTA OBRERO ESPAÑOL	10.472	36,13%	5
PSM-EU - ENTESA DE L'ESQUERRA DE MENORCA	4.367	15,07%	2
CDS - CENTRO DEMOCRATICO Y SOCIAL	2.732	9,43%	1



ÀMBIT INSULAR EIVISSA

EIVISSA		
Cens electoral	46.228	
Abstenció	19.186	41,50%
Vot emès	27.042	58,50%
Vot nul	260	0,96%
Vot vàlid	26.782	99,04%
Vot en blanc	269	1,00%
Vot a candidatura	26.513	99,00%

CANDIDATURES	VOTS	%	ESC.
AP-PL - ALIANZA POPULAR - PARTIDO LIBERAL	14.289	53,89%	7
PSOE - PARTIDO SOCIALISTA OBRERO ESPAÑOL	9.296	35,06%	4
CDS - CENTRO DEMOCRATICO Y SOCIAL	2.049	7,73%	1
IU - COALICION IZQUIERDA UNIDA	866	3,27%	0
EU-IU - ESQUERRA UNIDA-IZQUIERDA UNIDA	13	0,05%	0
PDP - PARTIDO DEMOCRATA POPULAR	0	0,00%	0
PSM-EN - PSM ESQUERRA NACIONALISTA	0	0,00%	0
PTE-UC - P. TRABAJADORES DE ESPAÑA-UNIDAD COMUNISTA	0	0,00%	0
VIA - VIDA Y AUTONOMIA	0	0,00%	0
UM - UNIO MALLORQUINA	0	0,00%	0



ÀMBIT INSULAR FORMENTERA

FORMENTERA		
Cens electoral	3.290	
Abstenció	797	24,22%
Vot emès	2.493	75,78%
Vot nul	22	0,88%
Vot vàlid	2.471	99,12%
Vot en blanc	19	0,77%
Vot a candidatura	2.452	99,23%

CANDIDATURES	VOTS	%	ESC.
PSOE - PARTIDO SOCIALISTA OBRERO ESPAÑOL	1.156	47,15%	1
AP-PL - ALIANZA POPULAR - PARTIDO LIBERAL	959	39,11%	0
CDS - CENTRO DEMOCRATICO Y SOCIAL	337	13,74%	0

