



## Govern de les Illes Balears

Conselleria de Salut  
Direcció General de Salut Pública i Participació

### **Informe sobre els resultats de la campanya de sacrifici de bestiar porcí per al consum domèstic privat a les Illes Balears (2015-2016)**

#### **Introducció**

El 27 de juny de 2009 es va publicar el Decret 34/2009, de 19 de juny, pel qual s'estableixen normes per al control sanitari d'animals de l'espècie porcina que es destinen al consum privat.

Les actuacions que s'han duit a terme per aconseguir implantar i aplicar el Decret 34/2009, de 19 de juny, han estat les següents:

- ✓ Distribució del material de presa de mostres (bosses i precintes) als ajuntaments.
- ✓ Remissió d'oficis per informar els ajuntaments de les Illes Balears de l'inici de la campanya de sacrifici de bestiar porcí per al consum domèstic privat (2014-2015).
- ✓ Reunions amb els representants dels ajuntaments de Mallorca, el dia 14 d'octubre de 2015, per informar-los sobre el Decret 34/2009 i sobre el procediment per organitzar la campanya de sacrifici de bestiar porcí per al consum domèstic privat.
- ✓ Manteniment i actualització del Registre de Veterinaris Col·laboradors (RVC) en el control oficial de la triquina que regula el Decret 34/2009, de 19 de juny.
- ✓ Resposta a consultes telefòniques d'ajuntaments i de particulars interessats en la normativa nova.

En el Registre de Veterinaris Col·laboradors que regula el Decret 34/2009, en el qual estan representades totes les illes, hi ha inscrits actualment 89 veterinaris.

El Col·legi Oficial de Veterinaris de les Illes Balears, dins el marc d'actuació del Conveni de col·laboració signat amb la Conselleria de Salut i la FELIB, ha posat en funcionament la plataforma d'introducció d'analítiques de triquina amb la creació

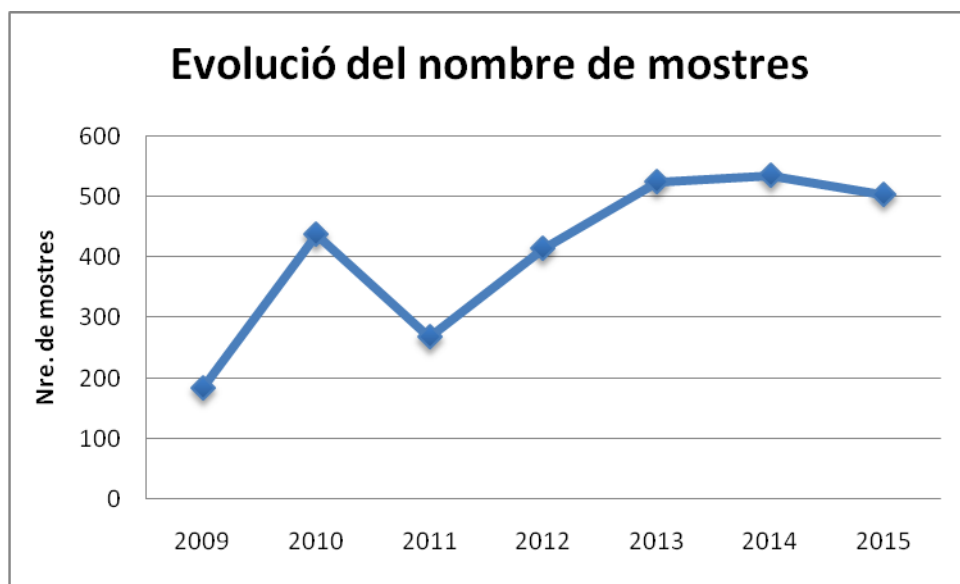


d'un mapa en el qual es georeferencien les mostres analitzades per municipi <[www.covib.org](http://www.covib.org)>.

### Recollida i anàlisi de mostres

Durant la campanya 2015-2016 s'han analitzat un total de 505 mostres de porcs per determinar la presència de triquina i totes han donat un resultat negatiu.

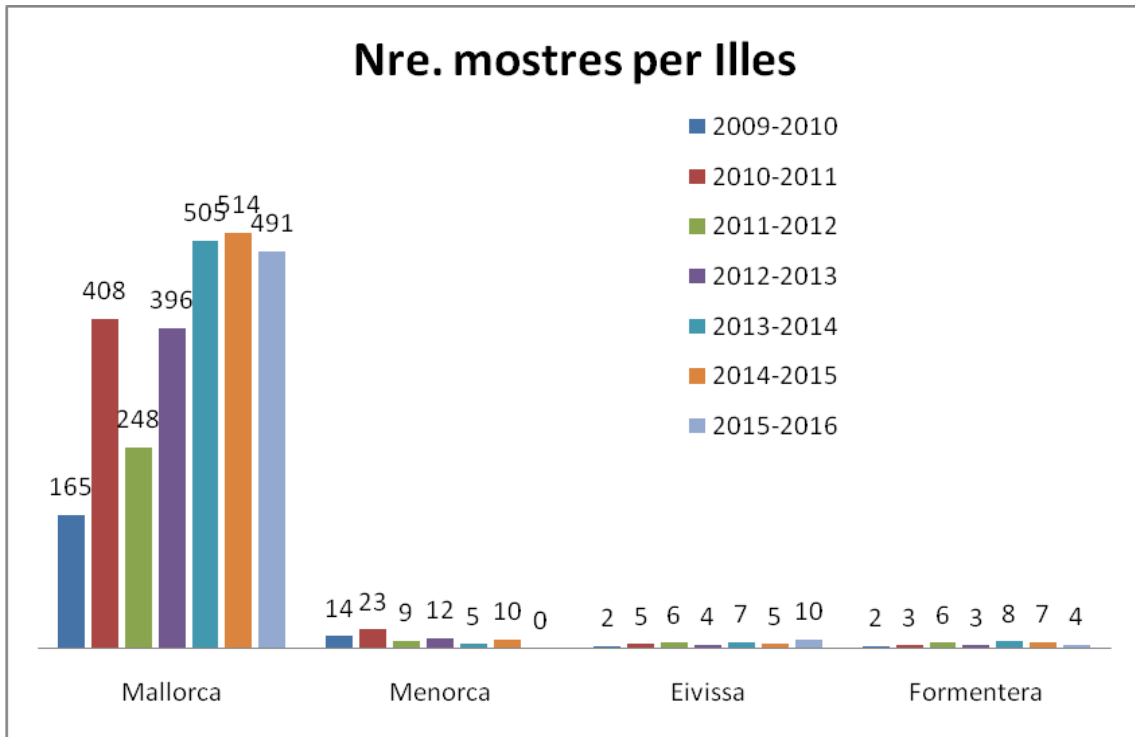
Si es comparen les dades amb els anys anteriors, es pot comprovar que el nombre de mostres ha disminuït, i ha passat de 536 a 505 mostres.



En la taula següent es pot observar l'evolució per illes.

	Nre. mostres 2009-2010	Nre. mostres 2010-2011	Nre. mostres 2011-2012	Nre. mostres 2012-2013	Nre. mostres 2013-2014	Nre. mostres 2014-2015	Nre. mostres 2014-2015
<b>Mallorca</b>	165	408	248	396	505	514	491
<b>Menorca</b>	14	23	9	12	5	10	0
<b>Eivissa</b>	2	3	6	4	7	5	10
<b>Formentera</b>	2	5	6	3	8	7	4
<b>Totals</b>	<b>183</b>	<b>439</b>	<b>269</b>	<b>415</b>	<b>525</b>	<b>536</b>	<b>505</b>

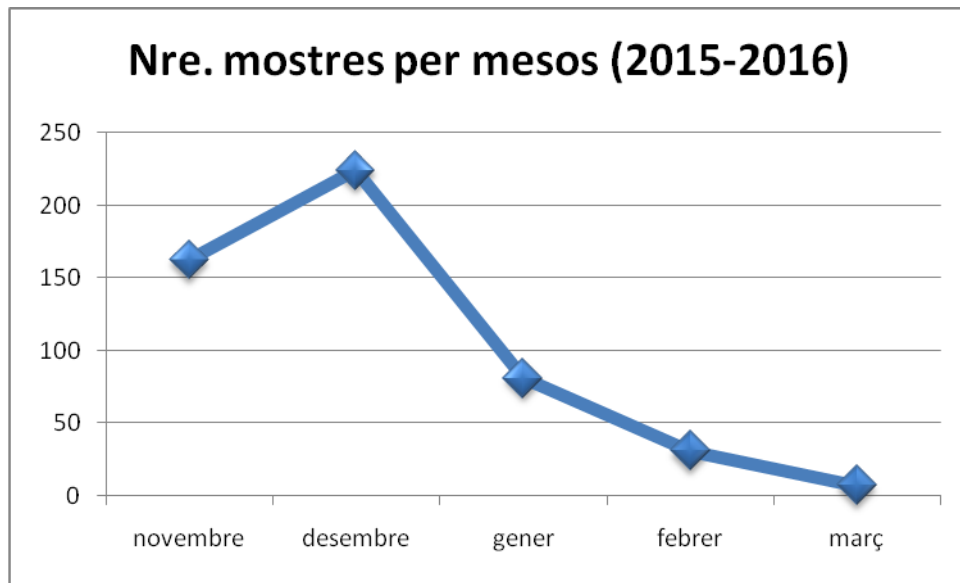
En la distribució per illes es pot veure que a Mallorca s'han fet 491 anàlisis i hi ha hagut 23 mostres menys que l'any anterior. Cal destacar que Menorca enguany no ha analitzat cap mostra; Eivissa ha augmentat fins a 10 mostres, i Formentera ha perdut 3 mostres.



Pel que fa a la distribució de les mostres per mesos, es pot observar que el mes de desembre sempre s'agafen més mostres. En el mes de març només s'han agafat 7 mostres.

EVOLUCIÓ MOSTRES PER MESOS					
Campanya	novembre	desembre	gener	febrer	març
2011-2012	118	112	20	7	0
2012-2013	147	189	51	22	0
2013-2014	158	225	87	39	16
2014-2015	177	207	72	30	50
2015-2016	162	224	81	31	7

En la gràfica següent es pot observar que els mesos de novembre i desembre és quan se sacrifiquen més animals de l'espècie porcina.



## Distribució de les mostres per municipis

### Illa de Mallorca

- ✓ En el 68 % dels municipis de Mallorca s'ha fet la presa de mostres de triquina de bestiar porcí per al consum domèstic, mentre que l'any anterior el percentatge va ser d'un 75 %.
- ✓ El 47 % dels ajuntaments de Mallorca han comunicat a la Direcció General de Salut Pública i Participació l'inici de la campanya, mentre que l'any anterior va ser un 51 %.
- ✓ Hi ha 5 ajuntaments que han organitzat la campanya però no s'ha analitzat cap mostra. D'altra banda, hi ha 16 ajuntaments que no han comunicat l'inici de la campanya però, no obstant això, han analitzat mostres.
- ✓ Cal destacar que els municipis amb més mostres han estat Santanyí amb 73 mostres, Campos amb 51 mostres, Calvià amb 39 i Porreres amb 35.

Municipi	Nre. mostres 2014-2015	Nre. mostres 2015-2016	Diferència mostres	Comunicació ajuntament
Ajuntament de Santanyí	77	73	-4	Sí
Ajuntament de Campos	56	51	-5	Sí
Ajuntament de Calvià	52	39	-13	Sí
Ajuntament de Porreres	43	35	-8	
Ajuntament de Palma	39	30	-9	Sí
Ajuntament de Marratxí	7	28	21	Sí
Ajuntament d'Artà	26	27	1	Sí



Ajuntament de Felanitx	32	27	-5	Sí
Ajuntament de Sant Joan	20	24	4	Sí
Ajuntament de Lluçmajor	19	19	0	Sí
Ajuntament d'Andratx	21	17	-4	Sí
Ajuntament de Sant Llorenç des Cardassar	1	16	15	
Ajuntament de Santa Maria	14	16	2	
Ajuntament d'Algaida	16	15	-1	Sí
Ajuntament de Vilafranca	11	12	1	Sí
Ajuntament de Selva	10	10	0	
Ajuntament de Muro	9	8	-1	
Ajuntament d'Esporles	8	6	-2	
Ajuntament de Sencelles	1	5	4	Sí
Ajuntament de Lloseta	3	4	1	
Ajuntament de Puigpunyent	6	4	-2	
Ajuntament de Banyalbufar	4	3	-1	
Ajuntament de Capdepera	0	3	3	Sí
Ajuntament de Lloret	2	3	1	
Ajuntament de Montuïri	3	3	0	
Ajuntament de Binissalem	0	2	2	
Ajuntament de Deià	2	2	0	Sí
Ajuntament de Llubí	1	1	0	Sí
Ajuntament de Maria de la Salut	0	1	1	
Ajuntament de Pollença	1	1	0	
Ajuntament de sa Pobla	1	1	0	Sí
Ajuntament de Santa Margalida	1	1	0	Sí
Ajuntament de ses Salines	7	1	-6	
Ajuntament de Sineu	1	1	0	Sí
Ajuntament de Sóller	2	1	-1	Sí
Ajuntament de Son Servera	7	1	-6	
Ajuntament d'Alaró	0	0	0	
Ajuntament d'Alcúdia	0	0	0	Sí
Ajuntament d'Ariany	3	0	-3	
Ajuntament de Búger	0	0	0	
Ajuntament de Bunyola	0	0	0	
Ajuntament de Campanet	0	0	0	
Ajuntament de Consell	0	0	0	
Ajuntament de Costitx	0	0	0	
Ajuntament d'Escorca	0	0	0	Sí
Ajuntament d'Estellencs	2	0	-2	Sí
Ajuntament de Fornalutx	0	0	0	
Ajuntament d'Inca	0	0	0	Sí
Ajuntament de Manacor	5	0	-5	
Ajuntament de Mancor de la Vall	0	0	0	
Ajuntament de Petra	1	0	-1	
Ajuntament de Santa Eugènia	0	0	0	Sí
Ajuntament de Valldemossa	0	0	0	
<b>Total</b>	<b>514</b>	<b>491</b>	<b>-23</b>	



## Illa de Menorca

Només 3 municipis —es Castell, es Mercadal i es Migjorn Gran— han fet la comunicació oficial, però enguany no s'ha analitzat cap mostra.

<i>Municipi</i>	<i>Nre. mostres 2014-2015</i>	<i>Nre. mostres 2015-2016</i>	<i>Diferència mostres</i>	<i>Comunicació ajuntament</i>
Ajuntament des Castell	0	0	0	Sí
Ajuntament de Ciutadella	1	0	-1	
Ajuntament de Ferreries	0	0	0	
Ajuntament des Mercadal	0	0	0	Sí
Ajuntament des Migjorn Gran	0	0	0	Sí
Ajuntament de Maó	0	0	0	
Ajuntament d'Alaior	2	0	-2	
Ajuntament de Sant Lluís	7	0	-7	
<b>Total</b>	<b>10</b>	<b>0</b>	<b>-10</b>	

## Illa d'Eivissa

Enguany s'han analitzat 10 mostres, cinc més que l'any anterior. Sant Antoni de Portmany és el municipi que ha analitzat més mostres, a més de comunicar l'organització de la campanya.

<i>Municipi</i>	<i>Nre. mostres 2014-2015</i>	<i>Nre. mostres 2015-2016</i>	<i>Diferència mostres</i>	<i>Comunicació ajuntament</i>
Ajuntament de Sant Antoni de Portmany	1	5	+4	Sí
Ajuntament de Sant Joan de Labritja	0	1	+1	Sí
Ajuntament d'Eivissa	0	0	0	
Ajuntament de Santa Eulàlia	0	0	0	
Ajuntament de Sant Josep de sa Talaia	4	4	0	Sí
<b>Total</b>	<b>5</b>	<b>10</b>	<b>+5</b>	



## Illa de Formentera

L'Ajuntament ha comunicat l'inici de la campanya i s'han agafat un total de 4 mostres, 3 menys que l'any anterior.

<i>Municipi</i>	<i>Nre. mostres 2014-2015</i>	<i>Nre. mostres 2015-2016</i>	<i>Diferència mostres</i>	<i>Comunicació ajuntament</i>
Ajuntament de Formentera	7	4	-3	Sí

## Conclusions

1. Enguany s'ha produït un lleuger descens del nombre de mostres analitzades per determinar la presència de triquina en comparació amb la campanya anterior.
2. A Menorca no s'ha comunicat l'anàlisi de cap mostra.
3. Enguany s'ha detectat una mostra sospitosa però, després de fer una segona analítica mitjançant el mètode de digestió artificial en el Laboratori de Salut Pública de Palma, s'ha descartat la presència de triquina.
4. El percentatge de municipis que organitzen i comuniquen la campanya ha estat del 48 %, malgrat les reunions informatives duites a terme. No obstant això, en el 60 % dels municipis de les Illes Balears s'han fet analítiques.