

## EL MERCAT DE TREBALL EN EL SECTOR INDUSTRIAL A LES ILLES BALEARS (2013)

- **Branques d'activitat del sector industrial**

### ***B Indústries extractives***

- 05 Extracció d'antracita, hulla i lignit
- 06 Extracció de petroli brut i de gas natural
- 07 Extracció de minerals metàl·lics
- 08 Extracció de minerals no metàl·lics ni energètics
- 09 Activitats de suport a les indústries extractives

### ***C Indústries manufactureres***

- 10 Indústries de productes alimentaris
- 11 Fabricació de begudes
- 12 Indústries del tabac
- 13 Indústries tèxtils
- 14 Confecció de peces de vestir
- 15 Indústria del cuir i del calçat
- 16 Indústria de la fusta i del suro, excepte mobles; cistelleria i esparteria
- 17 Indústries del paper
- 18 Arts gràfiques i reproducció de suports enregistrats
- 19 Coqueries i refinació del petroli
- 20 Indústries químiques
- 21 Fabricació de productes farmacèutics
- 22 Fabricació de productes de cautxú i matèries plàstiques
- 23 Fabricació d'altres productes minerals no metàl·lics
- 24 Metal·lúrgia; fabricació de productes bàsics de ferro, acer i ferroaliatges
- 25 Fabricació de productes metàl·lics, excepte maquinària i equips
- 26 Fabricació de productes informàtics, electrònics i òptics
- 27 Fabricació de materials i equips elèctrics
- 28 Fabricació de maquinària i equips ncaa
- 29 Fabricació de vehicles de motor, remolcs i semiremolcs
- 30 Fabricació d'altres materials de transport
- 31 Fabricació de mobles
- 32 Indústries manufactureres diverses
- 33 Reparació i instal·lació de maquinària i equips

### ***D Subministrament d'energia elèctrica, gas, vapor i aire condicionat***

- 35 Subministrament d'energia elèctrica, gas, vapor i aire condicionat

### ***E Subministrament d'aigua; activitats de sanejament, gestió de residus i descontaminació***

- 36 Captació, potabilització i distribució d'aigua
- 37 Recollida i tractament d'aigües residuals
- 38 Activitats de recollida, tractament i eliminació de residus; activitats de valorització
- 39 Activitats de descontaminació i altres serveis de gestió de residus

- **Evolució del mercat laboral**

### **Ocupació i afiliació**

El 2013 el nombre d'ocupats del sector industrial és de 26.050 persones a les Illes Balears. Aquesta xifra representa el 5,5 % del conjunt d'ocupats, segons l'EPA. Les indústries són majoritàriament masculines, ja que el 78,7 % dels treballadors d'aquest sector són homes i el 21,1 % restant són dones. En termes interanuals, el sector perd un 22,6 % d'efectius, cosa que afecta més el col·lectiu masculí que no el femení (un -23,6 % i un -19,1 %, respectivament).

El 2013 el nombre d'afiliats a la TGSS del sector industrial és de 24.672 persones, les quals estan registrades de la manera següent: les indústries extractives agrupen 331 persones; les indústries

manufactureres, 19.343; el subministrament d'energia, 1.129, i, finalment, el subministrament d'aigua, 3.869. En termes interanuals, les quatre branques perden afiliats, però destaquen especialment les indústries extractives, amb una reducció d'un 6,7 % del nombre de treballadors. El perfil predominant d'aquest sector és el d'un home (76 %), de 25 a 54 anys (79 %) i de nacionalitat espanyola (89 %).

Si s'analitza el nombre d'afiliats per illa, podem saber el pes relatiu de les activitats econòmiques del sector de manera individualitzada amb la finalitat de comparar-les. Així, les Pitiüses presenten un major percentatge d'afiliació en les indústries extractives (el 2,0 % dels afiliats), mentre que a Menorca les indústries manufactureres són les que tenen el percentatge més elevat d'afiliats (89,5 %). Mallorca presenta un major pes d'afiliats tant en el subministrament d'energia com en el d'aigua (un 5,8 % i un 16,7 %, respectivament).

## **Contractes**

El 2013 es registren 9.422 contractes en el sector industrial de les Illes Balears. En termes interanuals, la contractació únicament cau a Menorca (-1,7 %), mentre que augmenta especialment a Mallorca (7,0 %), seguida de les Pitiüses (3,9 %). El 82 % dels contractes signats són de caire temporal, mentre que el 18 % restant són indefinits. En termes interanuals, s'incrementen els contractes formatius (47,8 %), tot i que el seu pes és poc representatiu respecte del total. Els segueixen els temporals a temps parcial (13,0 %) i els indefinits a temps parcial (7,2 %).

El perfil dels treballadors del sector industrial es caracteritza, entre altres aspectes, perquè és bàsicament masculí. Així, el 75 % dels contractes del sector industrial de les Illes són per homes. També són majoria les persones de 25 a 54 anys (79 %) i els espanyols (78 %). Del 20 % de contractes de persones estrangeres, l'11 % són d'extracomunitaris i el 9 % restant de treballadors comunitaris.

Pel que fa a les ocupacions, les tres més contractades representen el 21 % del total de contractes, i són: peons de les indústries manufactureres (11 %), venedors de botigues i magatzems (5 %) i fusters (4 %). Si s'analitza la contractació per mesos, es fa palesa la important reducció que experimenta la contractació durant el mes d'agost en aquest sector.

## **Atur**

L'any 2013 hi ha 4.226 persones en situació d'atur en aquest sector, la majoria de les quals en les indústries manufactureres (3.662 persones, que representen el 86,6 % dels aturats en la indústria). Per illes, l'atur descendeix respecte del 2012 en totes, especialment a les Pitiüses (-9,7 %), seguides de Menorca (-7,6 %) i de Mallorca (-4,4 %). Per mesos, el nombre més elevat d'aturats es produeix en els primers mesos de l'any: gener (4.627 desocupats), febrer (4.519) i març (4.382); els mesos amb menys aturats són juny (3.952), juliol (3.933) i agost (4.016).

Les tres ocupacions més sol·licitades per les persones en atur que varen tenir la darrera feina en les activitats integrades en les indústries sumen el 21 % dels aturats. Destaquen els empleats administratius sense tasques d'atenció al públic (350 aturats), els venedors de botigues i magatzems (319) i els fusters (200).

Respecte del perfil de les persones en situació d'atur, majoritàriament són homes (67 %), de 25 a 54 anys (71 %) i espanyols (86%). Els treballadors estrangers són el 14 % de les persones en atur, dels quals el 9 % són extracomunitaris i el 5 % són membres de la UE-27.

## **Condicions laborals**

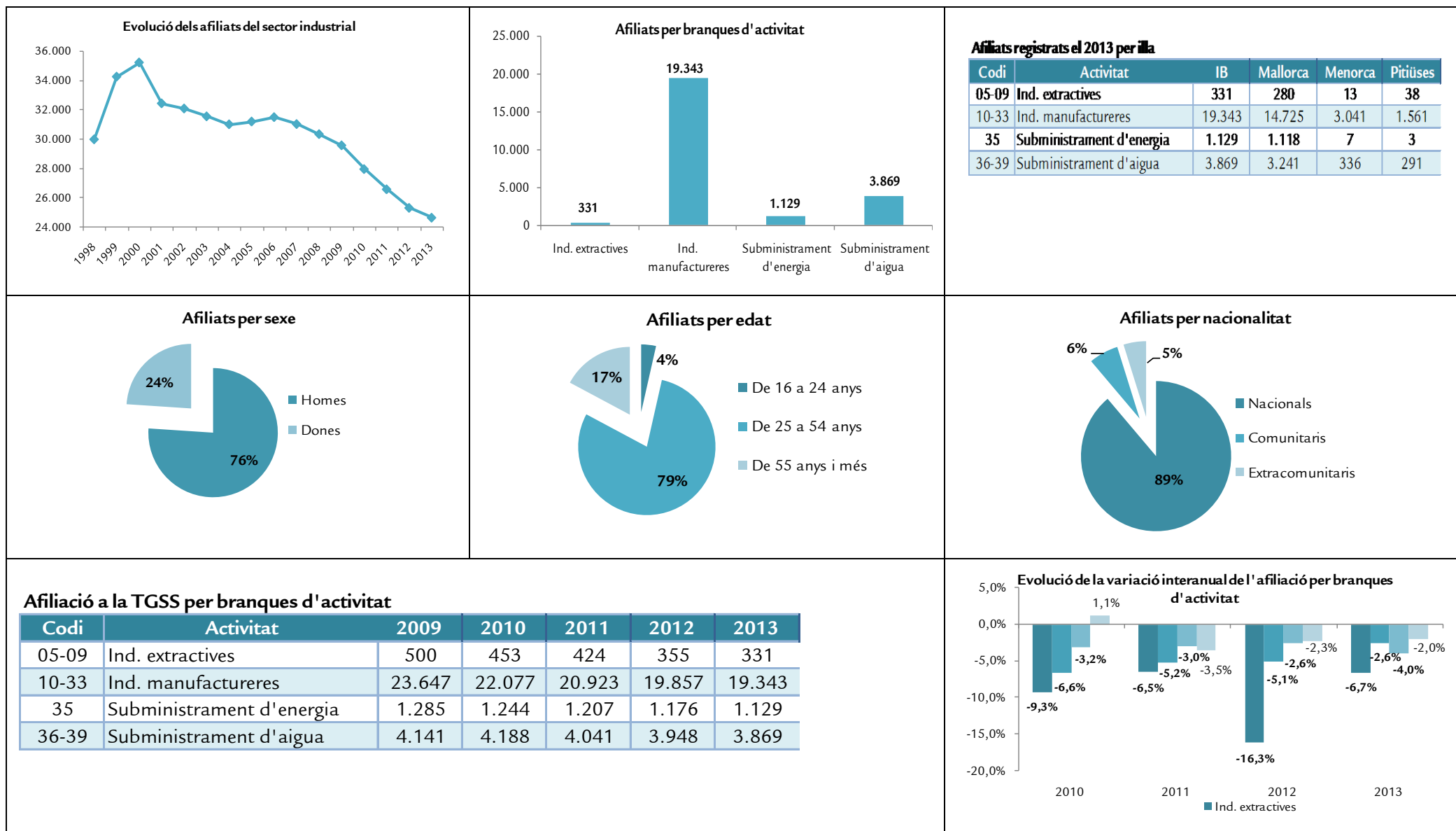
Segons l'EPA, el 2013 la major part de les persones ocupades en aquest sector són treballadors assalariats del sector privat (73,7 %), seguits dels treballadors independents o empresaris sense assalariats (15,5 %). La taxa de temporalitat és del 18,5 %, un valor que torna a incrementar-se després de dos anys de descensos, mentre que la taxa de parcialitat (pes de la jornada a temps parcial) no és de les més altes (9,0 %).

Quant als salaris, el cost total per treballador i mes se situa en 2.693 euros en les indústries, que correspon a una jornada completa efectiva de 146 hores al mes. Les hores efectives treballades en jornada parcial són 105.

Pel que fa a la sinistralitat laboral, el 2013 els treballadors del sector pateixen 1.291 accidents, xifra que es correspon amb un índex d'incidència de 6.655, amb un increment d'un 3,1 % respecte de l'any 2012.

## EL MERCAT DE TREBALL EN EL SECTOR INDUSTRIAL A LES ILLES BALEARS (2013)

Illes Balears. Afiliació (Font: TGSS)



## Illes Balears. Contractes (Font: SOIB)

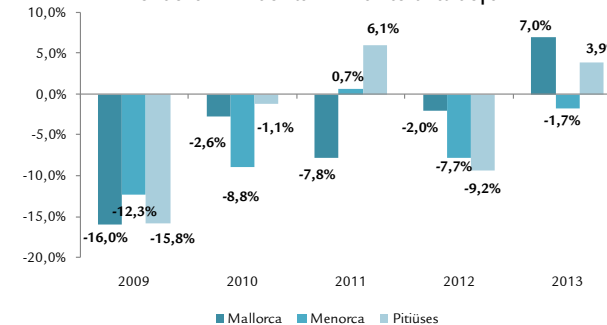
Contractes registrats el 2013 per illa

	IB	Mallorca	Menorca	Pitiüses
Gener	799	626	112	61
Febrer	655	524	74	57
Març	778	612	78	88
Abril	1.037	781	106	150
Maig	1.065	789	131	145
Juny	752	528	111	113
Juliol	792	595	103	94
Agost	554	449	49	56
Setembre	733	599	67	67
Octubre	949	805	90	54
Novembre	787	608	105	74
Desembre	521	419	59	43
<b>Total</b>	<b>9.422</b>	<b>7.335</b>	<b>1.085</b>	<b>1.002</b>

Evolució mensual de la contractació a les Illes Balears (2013)



Evolució de la variació interanual de la contractació per illa



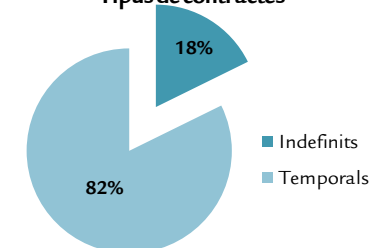
2013 10 ocupacions amb més contractació

	Contractes	Pes relatiu
<b>9700 Peons de les indústries manufactureres</b>	<b>1067</b>	<b>11%</b>
5220 Venedors de botigues i magatzems	479	5%
<b>7131 Fusters (excepte ebenistes)</b>	<b>397</b>	<b>4%</b>
7703 Forners, pastissers i confiters	353	4%
<b>4500 Empleats administratius amb tasques d'atenció al públic ncaa</b>	<b>314</b>	<b>3%</b>
7837 Sabaters i similars	225	2%
<b>9811 Peons del transport de mercaderies i descarregadors</b>	<b>225</b>	<b>2%</b>
4309 Empleats administratius sense tasques d'atenció al públic ncaa	224	2%
<b>5120 Cambrers assalariats</b>	<b>224</b>	<b>2%</b>
8432 Conductors assalariats de camions	222	2%
<b>Total 10 ocupacions</b>	<b>3.730</b>	<b>40%</b>
<b>Total contractació</b>	<b>9.422</b>	<b>100%</b>

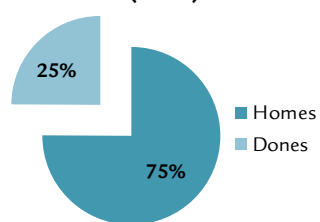
Contractes per modalitat

	2013	Variació interanual
Indefinit a temps complet	883	-3,7%
Indefinit a temps parcial	328	7,2%
Fixos discontinus	457	-11,1%
Temporal a temps complet	5.390	5,5%
Temporal a temps parcial	2.256	13,0%
Formatius	102	47,8%
Altres	3	-40,0%
<b>Total</b>	<b>9.419</b>	<b>5,6%</b>

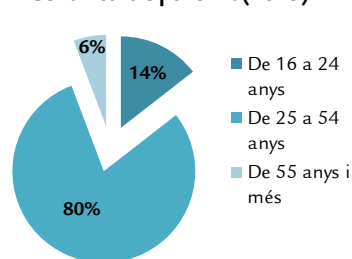
Tipus de contractes



Contractació per sexe (2013)



Contractació per edat (2013)



Contractació per nacionalitat (2013)

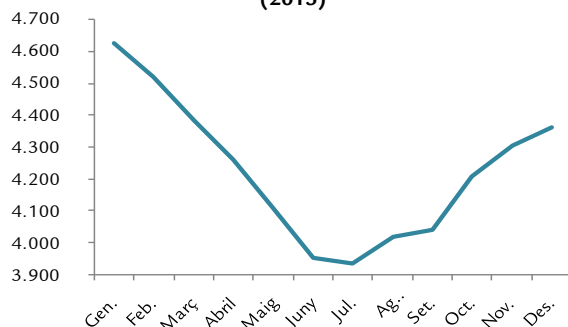


**Illes Balears. Atur (Font: SOIB)**

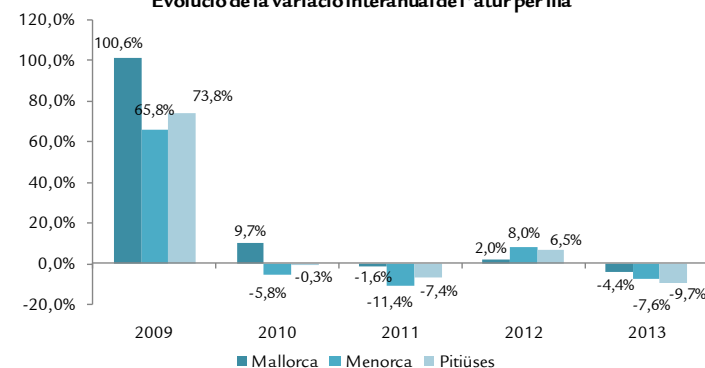
**Persones en atur registrades el 2013 per illa**

	IB	Mallorca	Menorca	Pitiüses
Gener	4.627	3.884	375	368
Febrer	4.519	3.797	368	354
Març	4.382	3.681	376	325
Abril	4.261	3.569	377	315
Maig	4.111	3.497	331	283
Juny	3.952	3.379	295	278
Juliol	3.933	3.375	301	257
Agost	4.016	3.418	331	267
Setembre	4.041	3.426	334	281
Octubre	4.205	3.551	352	302
Novembre	4.306	3.631	354	321
Desembre	4.362	3.665	372	325
<b>Total</b>	<b>4.226</b>	<b>3.573</b>	<b>347</b>	<b>306</b>

**Evolució mensual de l'atur a les Illes Balears (2013)**



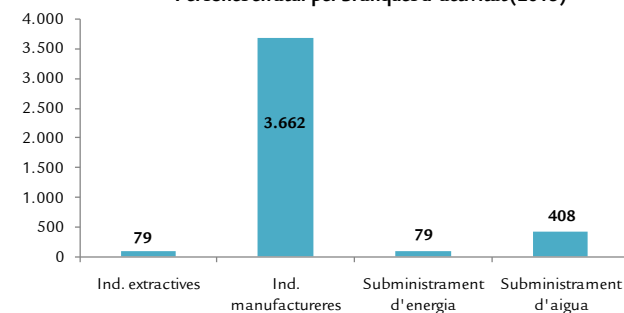
**Evolució de la variació interanual de l'atur per illa**



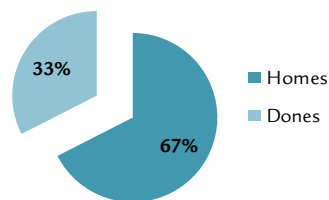
**2013 10 ocupacions més sol·licitades pels demandants**

	Nombre d'aturats	Pes relatiu
<b>4309 Empleats administratius sense tasques d'atenció al públic ncaa</b>	<b>350</b>	<b>8%</b>
5220 Venedors de botigues i magatzems	319	8%
<b>7131 Fusters (excepte ebenistes)</b>	<b>200</b>	<b>5%</b>
9210 Personal de neteja d'oficines, hotels i altres establiments similars	172	4%
<b>9700 Peons de les indústries manufactureres</b>	<b>164</b>	<b>4%</b>
7121 Paletes	144	3%
<b>5120 Cambrens assalariats</b>	<b>135</b>	<b>3%</b>
9602 Peons de la construcció d'edificis	130	3%
<b>9811 Peons del transport de mercaderies i descarregadors</b>	<b>108</b>	<b>3%</b>
7132 Instal·ladors i muntadors de tancaments metàl·lics (excepte muntadors d'estructures metàl·liques)	101	2%
<b>Total 10 ocupacions més sol·licitades</b>	<b>1.823</b>	<b>43%</b>
<b>Nombre total d'aturats</b>	<b>4.226</b>	<b>100%</b>

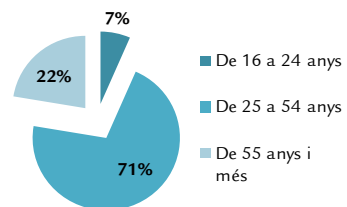
**Persones en atur per branques d'activitat (2013)**



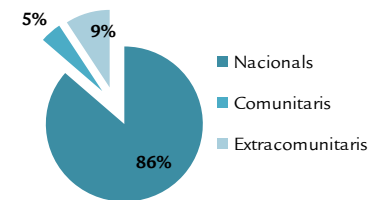
**Perfil dels aturats per sexe (2013)**



**Perfil dels aturats per edat (2013)**



**Perfil dels aturats per nacionalitat (2013)**



**Illes Balears. Condicions laborals (Fonts: EPA —INE—, ETCL —INE—, TGSS i Direcció General de Treball i Salut Laboral)**

