



Universitat de les Illes Balears

ECOBARÒMETRE D'EIVISSA I FORMENTERA 2007¹

Dipòsit Legal: PM-2657-2008

¹ L'enquesta es va realitzar en el mes d'octubre de 2007.



A

**VALORACIÓ DE LA SITUACIÓ DEL MEDI I DE LES
POLÍTIQUES AMBIENTALS DE LES DIVERSES
ADMINISTRACIONS. OPINIONS, PERCEPCIONS I
PREOCUPACIONS AMBIENTALS**

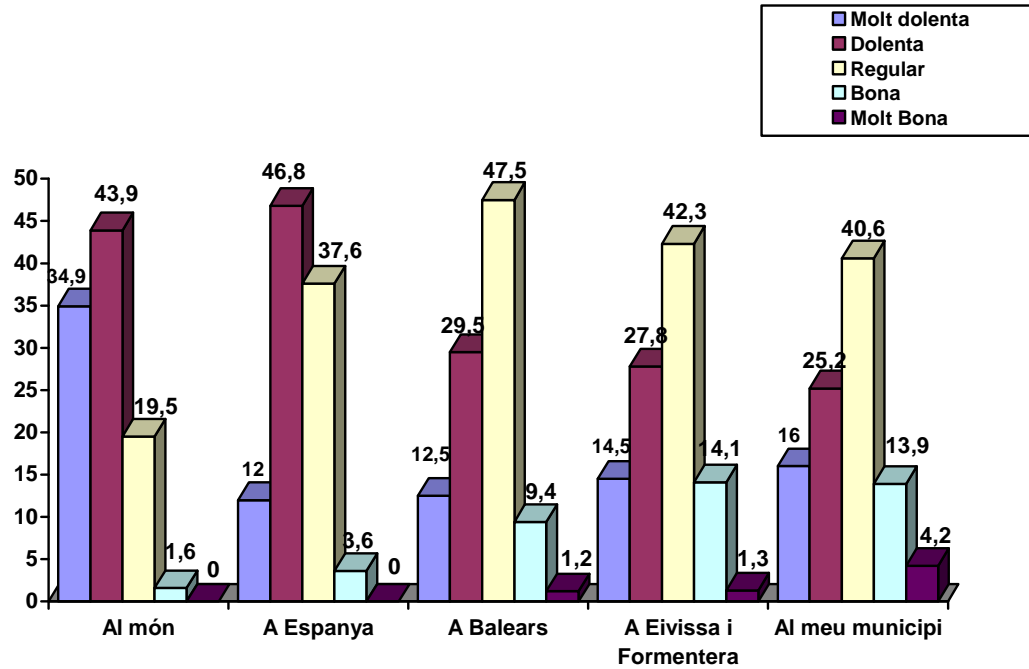


1. VALORACIÓ DE LA SITUACIÓ AMBIENTAL, I LA SEVA EVOLUCIÓ EN ELS DARRERS 10 ANYS, EN DIVERSOS ÀMBITS TERRITORIALS (LA LOCALITAT ON ES VIU, A EIVISSA O FORMENTERA, A BALEARS, A ESPANYA I AL MÓN)

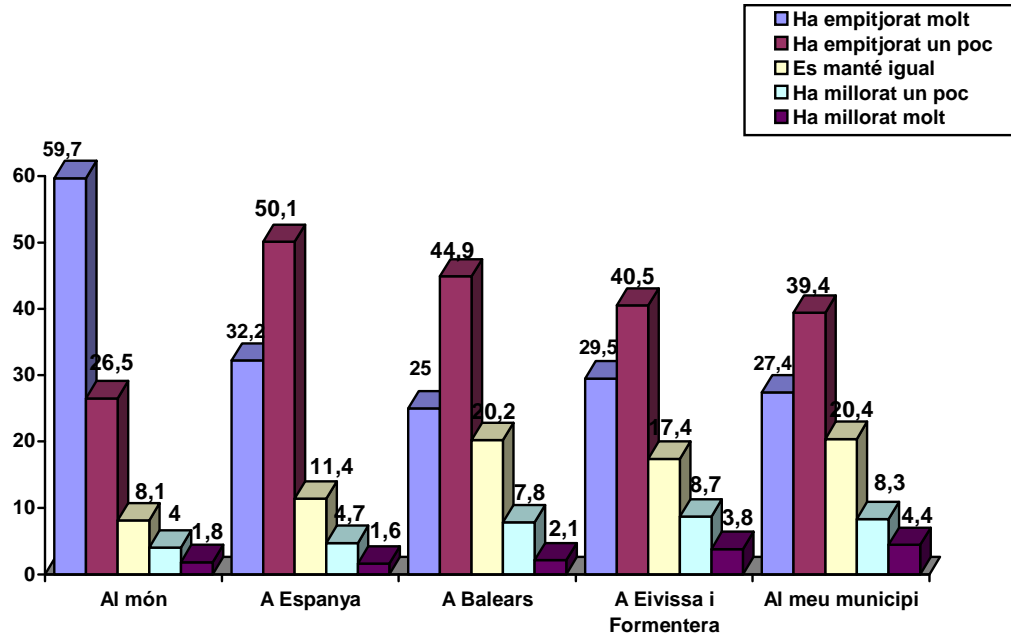
La majoria de la població d'Eivissa i Formentera percep la situació ambiental del món i del conjunt d'Espanya pitjor que la de Balears, que la d'Eivissa i Formentera i que la del municipi de residència.

La situació del medi al món ha empitjorat en els darrers 10 anys segons l'opinió de gairebé 9 de cada 10 eivissencs i formenterencs (el 86'2%) A Balears ha anat pitjor segons gairebé 7 de cada 10 (el 69'9%) i a Eivissa i Formentera també segons 7 de cada 10.

GRÀFICA 1. Com qualificaria la situació del medi ambient al món, a Espanya, a Balears, a Eivissa i Formentera i al seu municipi?



GRÀFICA 2. Creu vostè que en els darrers 10 anys la situació del medi al seu municipi ha millorat, segueix igual o ha empitjorat? I a Eivissa i Formentera? I a Balears? I a tot Espanya? I al món?



La majoria dels eivissencs i formenterencs majors de 18 anys –en concret, el 78’8% - pensa que la situació ambiental del món és dolenta o molt dolenta mentre que les persones que consideren aquesta situació com a bona són realment molt poques (1’6%)

Cal observar que l’opinió dels formenterencs i eivissencs sobre la situació del medi ambient varia segons l’àmbit territorial que valoren: local, eivissenc-formenterenc, balear, espanyol, mundial. Les visions més negatives disminueixen quan l’àmbit de referència es fa més proper, amb l’excepció del que opinen de la situació ambiental de la seva illa, que la valoren una mica pitjor –42’3% entre dolenta i molt dolenta- que la de Balears –42%-

Pel que respecta a l’evolució de la situació ambiental en els darrers 10 anys, la majoria dels eivissencs i formenterencs pensa que ha empitjorat en tots els àmbits territorials analitzats. També en aquest cas es creu que aquest empitjorament ha estat



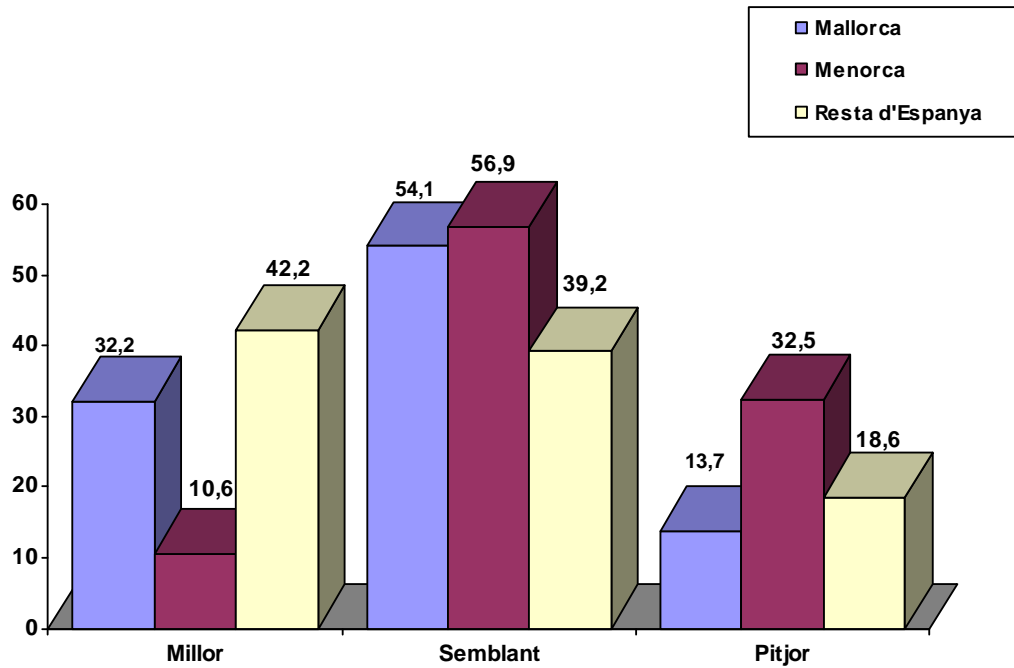
Universitat de les Illes Balears

més accentuat al món i a Espanya que a Balears, a Eivissa i Formentera o al propi municipi. Cal destacar, però, que el percentatge dels qui pensen que ha empitjorat és superior quan es refereixen a Eivissa i Formentera que quan ho fan del conjunt de Balears. La proporció dels qui pensen que ha millorat, encara que sigui minoritària, és major als àmbits del municipi -12'7%- Eivissa i Formentera -15'5%- i Balears -9'7%-

2. VALORACIÓ COMPARATIVA DE L'ESTAT DEL MEDI AMBIENT A EIVISSA I FORMENTERA RESPECTE AL DE MALLORCA, MENORCA I RESTA D'ESPANYA

La majoria d'eivissencs i formenterencs percep que la situació ambiental de les seves illes és semblant a la de Mallorca i Menorca.

GRÀFICA 3. Creu que l'estat del medi ambient a Eivissa i Formentera amb relació al de Mallorca, Menorca i la resta de l'Estat és...



El percentatge d'eivissencs i formenterencs que percep la situació ambiental de les seves illes millor que la de Mallorca (32'2%) és superior del que la considera pitjor

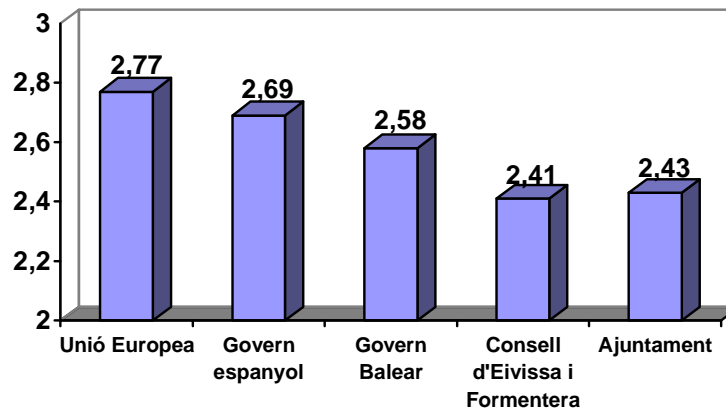


(13'7%). La relació, però, s'inverteix quan es comparen amb Menorca: el 10'6% diu que és millor i 32'5% que és pitjor.

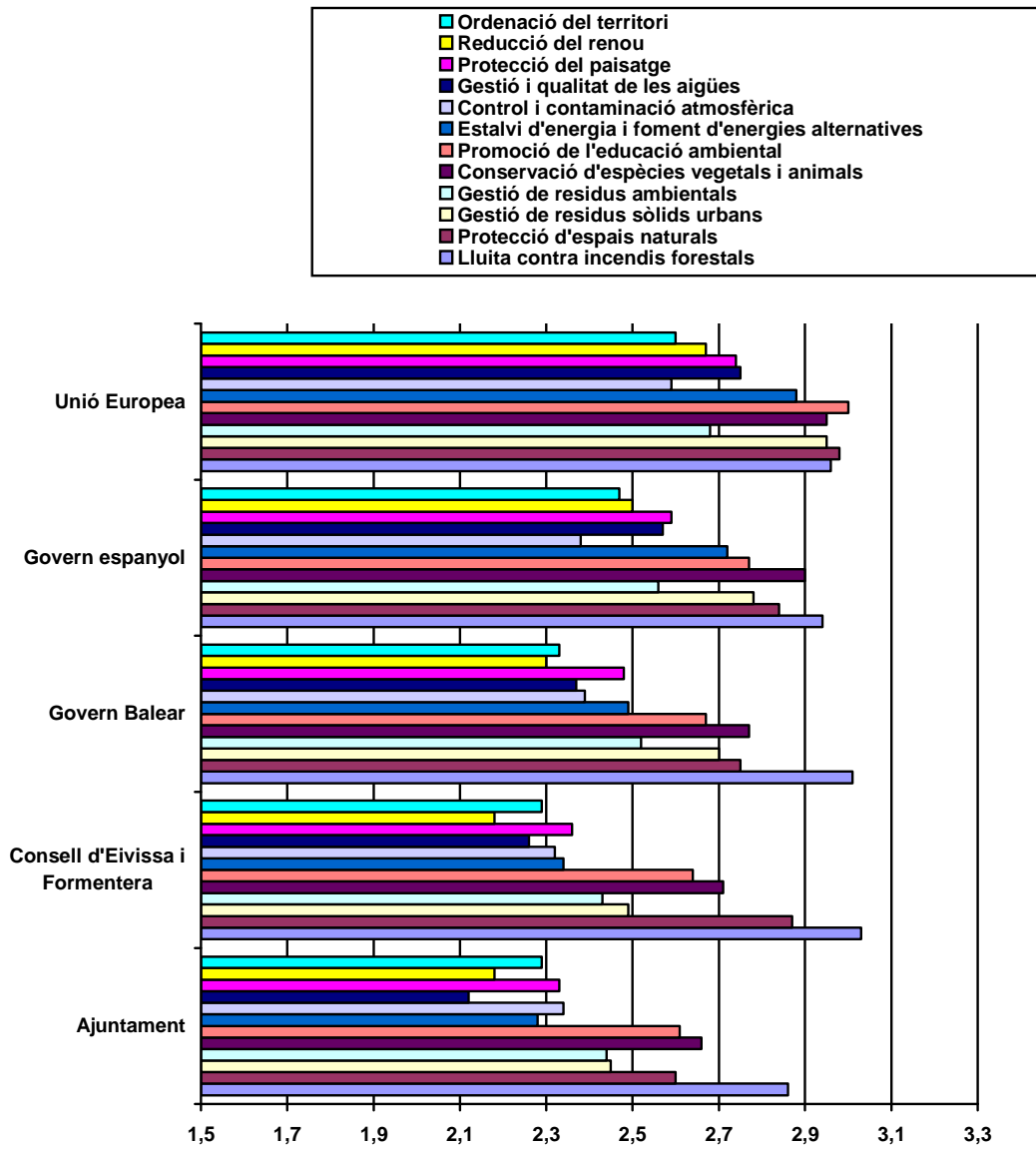
3. VALORACIÓ DE LES POLÍTIQUES AMBIENTALS QUE DUEN A TERME LES DIVERSES ADMINISTRACIONS (LOCAL, AUTONÒMICA –CONSELLS I GOVERN- ESTATAL I EUROPEA)

La política ambiental dels Consells insulars és la pitjor valorada pels eivissencs i formenterencs; la millor valorada és la de la Unió Europea.

GRÀFICA 4. Pot valorar d'1 a 5 les actuacions de diverses administracions en relació amb la temàtica ambiental?



GRÀFICA 5. Pot valorar d'1 (molt dolenta) a 5 (molt bona) les actuacions de diverses administracions (el Govern espanyol, el Govern de les Illes Balears, el Consell d'Eivissa o Formentera , el seu ajuntament i la Unió Europea) en relació amb diversos temes





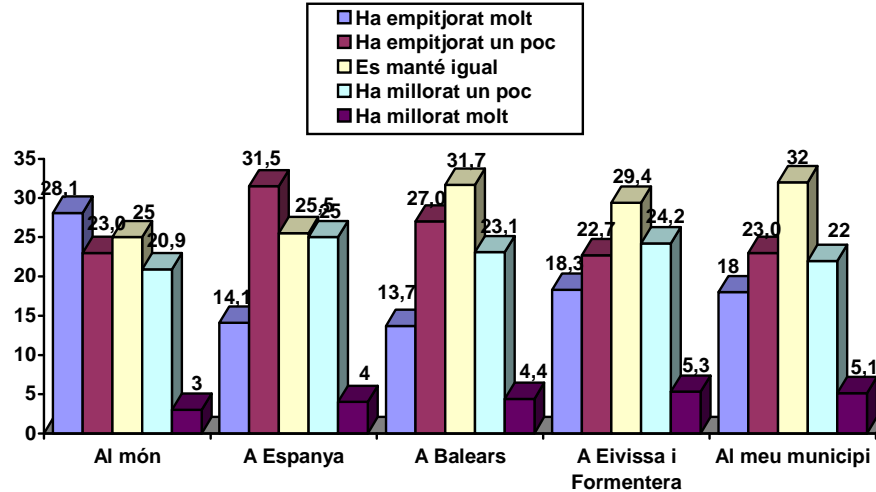
La política ambiental més ben valorada pels eivissencs i formenterencs és, per aquest ordre, la de la Unió Europea, la del Govern espanyol, la del Govern Balear, la del seu propi ajuntament i, en darrer lloc, la del Consell.

La lluita contra els incendis forestals i la protecció d'espais naturals són les polítiques ambientals del Consell més ben valorades. Les pitjors valorades del Govern de les Illes Balears són l'ordenació del territori i les mesures per a la reducció de renou.

4. VALORACIÓ DE L'EVOLUCIÓ DE LA POLÍTICA AMBIENTAL EN DIVERSOS ÀMBITS TERRITORIALS (EUROPA, ESPANYA, BALEARS, MENORCA I LOCALITAT)

Són molts més els eivissencs i formenterencs que creuen que la política ambiental a Eivissa i Formentera en els darrers anys ha empitjorat (41%) que els qui pensen que ha millorat (29'5%)

GRÀFICA 6. En els darrers 10 anys, com creu que ha evolucionat la política de conservació i protecció del medi ambient al món, a Espanya, a Balears, a Eivissa i Formentera i al seu municipi?



L'opinió dels eivissencs i formenterencs sobre l'evolució en els darrers 10 anys de la política de conservació i protecció del medi és especialment negativa pel que fa referència al món (51'1%), Espanya (45'6%) i Eivissa i Formentera (41%). El 27'1% pensa que ha millorat a l'àmbit municipal, el 29'2% a Eivissa i Formentera, el 27'5% a Balears, el 29% a Espanya i el 23'9% al món.

5. IDENTIFICACIÓ DELS PROBLEMES AMBIENTALS MÉS IMPORTANTS EN DIVERSOS ÀMBITS TERRITORIALS (MUNICIPI, MENORCA, BALEARS, ESPANYA I MÓN)

Segons els eivissencs i formenterencs, la destrucció de la capa d'ozó, el canvi climàtic i la desaparició d'espècies vegetals i animals són els principals problemes ambientals d'àmbit mundial. Per al conjunt d'Espanya, els problemes que es consideren més destacables són els incendis forestals, el canvi climàtic i la desaparició d'espècies vegetals i animals. Dos dels tres problemes que més afecten tant a Balears com a Eivissa i Formentera són l'impacte del turisme i l'excessiva urbanització. La contaminació de mars i costes és el tercer problema més esmentat a l'hora de referir-se a Balears mentre que a Eivissa Formentera és la degradació del paisatge. La saturació del trànsit és el tercer problema més destacat a l'àmbit local.

Taula 1. Quins són els tres problemes més importants, relacionats amb el medi, que afecten el seu poble o ciutat, Eivissa i Formentera, Balears, Espanya, i tot el món?

	Món	Espanya	Balears	Eivissa i Formentera	Municipi
1. Destrucció de la capa d'ozó	68.4	8.9	5.2	4	4.9
2. Canvis climàtics	58.8	27.9	12.7	8.2	9.5
3. Desaparició d'espècies vegetals i animals	39.8	24.8	22	16.6	17.9
4. Desaparició dels boscos	22.9	21.5	7.8	7.8	5.7
5. Excés de caça i de pesca	3.1	10	12	8.9	2.7
6. Incendis forestals	8.4	37.2	9.4	7.4	6.5
7. Manca d'aigua potable	9.9	12.6	10.4	14.6	13.4
8. La contaminació de l'aigua potable	4.6	6.8	4.4	6.5	3.5
9. La contaminació de mars i costes	3.9	17.6	29.4	22.8	13.8
10. La contaminació dels aliments	3.5	5.6	3.6	3.8	1.6
11. La contaminació de l'aire	4.6	9.3	6	1.9	2.7
12. Ús de substàncies contaminants	6.6	14.7	6.6	4.9	3.9
13. Els impactes del turisme	1.5	6	43	45.1	37.4
14. La degradació del medi urbà	3.8	8.9	15	14.3	21.9
15. La degradació del paisatge	1.9	10.3	23.7	32.4	29.1
16. Producció de residus	6.5	9	9.1	6.6	9.5
17. L'energia nuclear	13.1	5.4	1.7	2.7	1.2
18. El renou	1.9	3.4	2.9	10.1	19.3
19. Excessiva urbanització	4.6	14.6	31.2	31.4	34.1
20. Esgotament dels recursos naturals	14.1	8.4	4.7	3.1	6.5
21. Creixement de la població	4.6	4.6	10.7	9.9	11.2
22. Saturació del trànsit	1.5	5.1	12.6	23.8	30.6
23. Erosió i desertificació	3.5	12.3	3.6	2	0.8
24. Consum excessiu d'energia	7.6	15	10.7	9.2	10



Segons els eivissencs i formenterencs, els principals problemes ambientals que afecten el món, són, amb molta diferència, la destrucció de la capa d'ozó (68'4%) i el canvi climàtic (58'8%), seguits de la desaparició d'espècies vegetals i animals, la desaparició dels boscos, l'esgotament dels recursos naturals i l'energia nuclear (39'8%, 22'9%, 14'1% i 13'1% respectivament). La resta de problemes no arriben en cap dels casos al 10%.

En el cas dels problemes ambientals d'Espanya no hi ha diferències tan grans en les respostes, però hi destaca els incendis forestals (37'2%). De la resta només superen el 20% el canvi climàtic, la desaparició d'espècies vegetals i animals i la desaparició dels boscos (27'9%, 24'8% i 21'5%, respectivament).

En el cas de Balears les diferències encara es redueixen més, però hi destaquen la preocupació per l'impacte del turisme (43%) i l'excessiva urbanització (31'2%). De la resta de respostes cal destacar la contaminació de mars i costes (29'4%) i la degradació del paisatge (23'7%). A Eivissa i Formentera, les respostes són semblants amb diferències petites; els impactes del turisme (45'1%), la degradació del paisatge (32'4%) i l'excessiva urbanització (31'2%) són percebuts com els problemes ambientals més importants, juntament amb un altre que encara no havia aparegut: la saturació del trànsit, amb un 23'8%. Un altre que supera el 20% és la contaminació de mars i costes, amb un 22'8% i està seguit de lluny per problemes com la desaparició d'espècies vegetals i animals.

A l'àmbit del municipi les preocupacions canvien una mica: també ocupa el primer lloc l'impacte del turisme (37'4%), seguit de l'excessiva urbanització (34'1%), la saturació del trànsit (30'6%), la degradació del paisatge (29'1%) i la degradació del medi urbà (21'9%), problema aquest darrer que no s'havia manifestat als altres àmbits analitzats.



Cal destacar la poca importància que es dóna a tots els nivells a problemes com el creixement de la població, la desaparició dels boscos, la manca d'aigua potable, la contaminació dels aliments, el consum excessiu d'energia, l'ús de substàncies contaminants, l'esgotament dels recursos naturals i la degradació del medi urbà. Fins i tot la producció de residus només assoleix un 9'5% a nivell del municipi i el consum d'energia està en el 10%.

6. DETERMINACIÓ DELS PROBLEMES PRINCIPALS QUE AFECTEN ELS CIUTADANS D'EIVISSA I FORMENTERA (CITATS DE FORMA ESPONTÀNIA)

Per a la majoria d'eivissencs i formenterencs els problemes que més els afecten són l'excessiva construcció, la immigració i el trànsit.

TAULA 2. Segons la seva opinió, quins són els tres principals problemes que més afecten els ciutadans d'Eivissa i Formentera?

Excessiva construcció	37,1
Immigració	33,4
Trànsit	28,9
Contaminació	27,3
Mala qualitat i excés de turisme	16,5
Medi ambient	13,7
Massa carreteres	12,9
Inseguretat ciutadana	12,2
Pujada de preus	8,9
Transport	7,5
Excés de residus	7,3
Excés de població	6,8



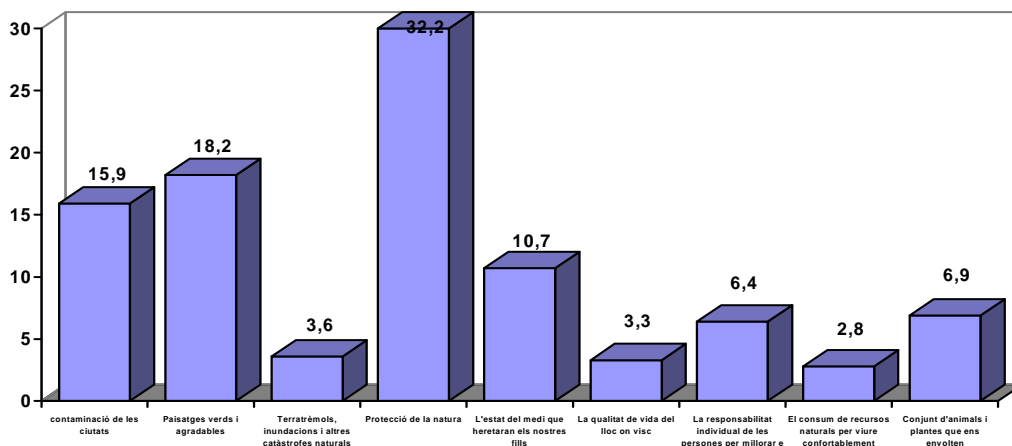
Universitat de les Illes Balears

Destrucció del territori	6,7
Habitatge	5,9
Educació	5,4
Problemes d'aigua	5,4
Drogues	5,3
Els polítics	5,2
Atur	5,1
Sanitat pública	4,4
Corrupció política	4,4
Renous	4,1
Brutor dels carrers	4,1
Degradació del paisatge	3,9
Insularitat	3,7
Hipoteca	2,7
Economia	2,6
Manca de recursos naturals	2,4
Manca d'espais verds	2,0
Aparcament	1,9
Canvi climàtic	1,5
Salut	1,4
Impostos	1,3
Hipoteca	1,0

7. IMATGE I PERCEPCIÓ DEL MEDI AMBIENT

Quan es fa referència al medi ambient la primera idea que pensa el major nombre d'eivissencs i formenterencs és la de la protecció de la natura

GRÀFICA 7. Quan es parla de medi ambient, quin dels següents aspectes és el primer en què pensa?



Els tres temes en què més eivissencs i formenterencs pensen quan se'ls parla de medi ambient són la protecció de la natura (32'2%), paisatges verds i agradables (18'2%) i la contaminació de les ciutats (15'9%).

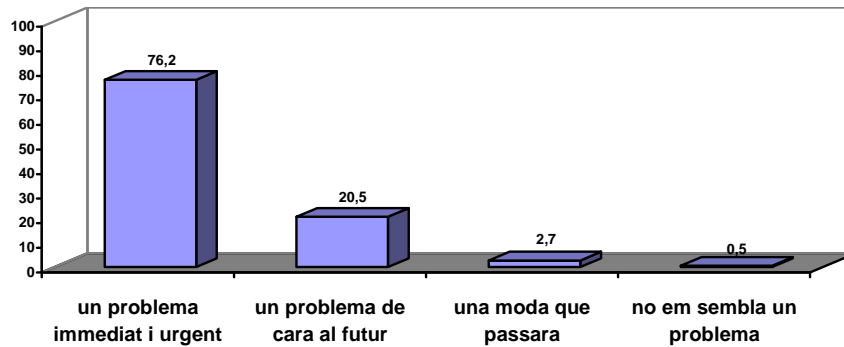
Aquestes dades són molt semblants a les obtingudes al conjunt de la Unió Europea (The European Opinion Research Group, 2002; Comissió Europea, 2004), al País Basc (Gobierno Vasco, 2004) i a les altres illes de Balears (Ecobaròmetre Mallorca, 2006, Menorca 2007)

(%)	Contaminació ciutats	Paisatges verds i agradables	Catàstrofes naturals	Protecció natura	L'estat del medi que heretarem	Qualitat de vida	Responsabilitat individual	Consum recursos	Conjunt animals
UE (2002)	25	11	9	22	14	8	7	2	
UE (2004)	25	11	4	22	17	7	8	3	
País Basc	28	25	3	20	9	8	3	2	
Mallorca	23'6	15'5	2'5	25'8	12'1	4'6	8'1	3'2	4'7
Menorca	19'7	12'6	3'6	28'2	14'3	7'8	7'3	2'1	4'9
Eivissa Formentera	15'9	18'2	3'6	32'2	10'7	3'3	6'4	2'8	6'9

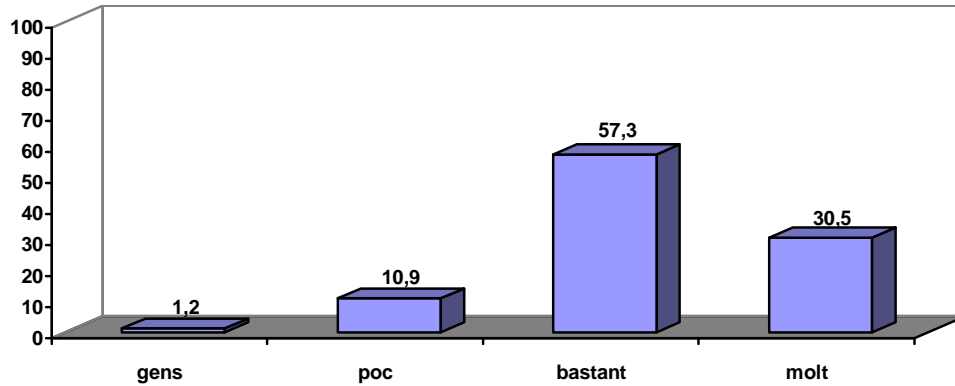
8. GRAU DE PREOCUPACIÓ PELS PROBLEMES AMBIENTALS EN GENERAL

Gairebé 8 de cada 10 eivissencs i formenterencs pensen que la problemàtica ambiental necessita solucions immediates i urgents. Només el 0'5% creu que no és un problema. En una escala on l'u significa "poc preocupat pel medi" i el deu vol dir "molt preocupat" se situen en un 7,64

GRÀFICA 8. Per a vostè, la conservació del medi és...



GRÀFICA 9. En una escala de 0 a 10, en la qual el 0 significa que no està vostè gens preocupat pel medi ambient i el 10 que hi està molt preocupat, on se situa?



La conservació del medi ambient constitueix un problema immediat i urgent per al 76'2% dels eivissencs i formenterencs, mentre que un 20'5% pensa que es tracta d'un problema de cara al futur. És ínfim el percentatge de persones que pensen que la conservació del medi ambient no és un problema (0'5%) o que és una moda que passarà (2'7%).

Si es comparen aquests resultats amb els obtinguts el 2005 a tot l'Estat (Centro de Investigaciones Sociológicas, 2005), el 2006 a Mallorca i el 2007 a Menorca es pot comprovar que el percentatge d'eivissencs i formenterencs (76'2%) que pensa que la conservació del medi és un problema immediat i urgent és un poc més elevat que el de la resta d'espanyols (72'6%) i un poc inferior que el de Mallorca (78%). El nombre d'eivissencs i formenterencs que opina que la conservació del medi no és cap problema o, en tot cas, es tracta d'una moda que passarà (el 3'2%) és superior al del conjunt d'espanyols (2'8%) i de mallorquins (2'1%).

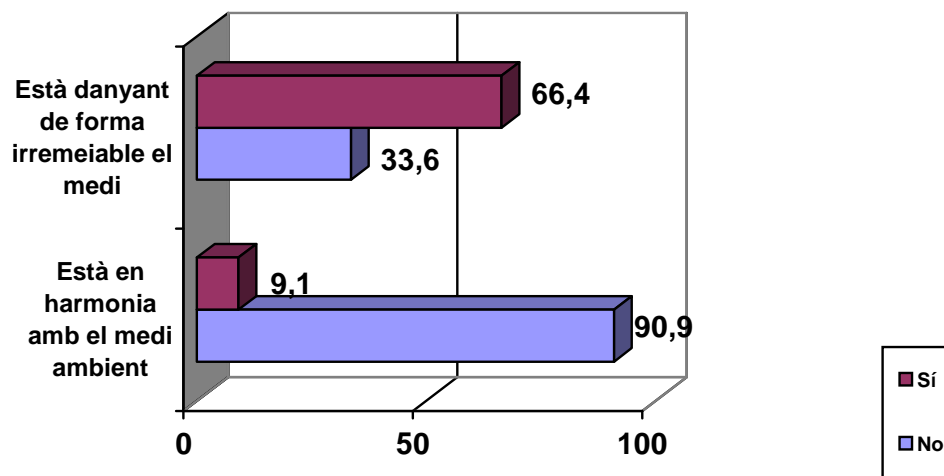
Els percentatges de respostes que corresponen a un grau elevat de preocupació pel medi ambient sumen un 87'8% del total (a Mallorca fou del 84% i a Menorca del 80'9%), que es reparteix en un 57'3% (bastant preocupació) i un 30'5% (molta preocupació). El 12,1% d'eivissencs i formenterencs afirma que està poc o gens preocupat per aquesta qüestió ² (a Mallorca fou el 14'2% i a Menorca del 19'1%).

² Dades pràcticament idèntiques a les del País Basc (Gobierno Vasco, 2004)

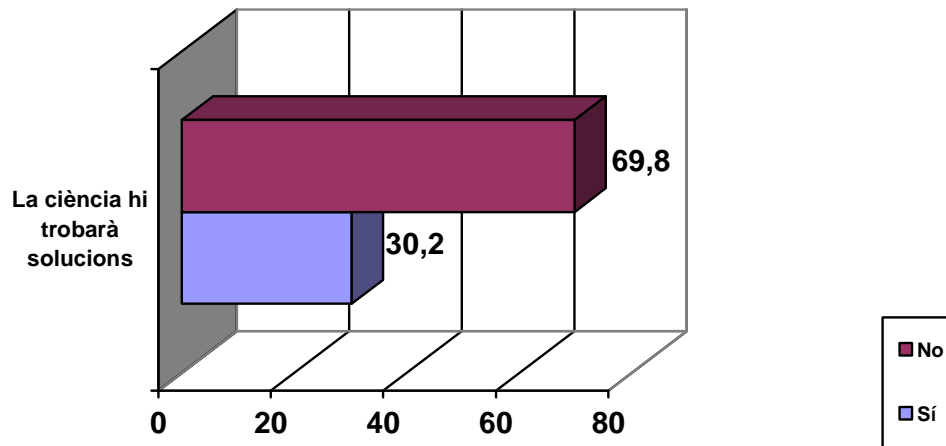
1. 9. OPINIÓ SOBRE L'IMPACTE DE LA FORMA DE VIDA EN EL MEDI AMBIENT

El 90'9% dels eivissencs i formenterencs opina que l'activitat humana no està en harmonia amb el medi i el 66'4% pensen que l'activitat humana està danyant de forma irremeiable l'entorn.

GRÀFICA 10. L'activitat humanaestà en harmonia amb el medi ambient? està danyant de forma irremeiable el medi?



GRÀFICA 11. La ciència trobarà solucions al deteriorament ambiental?

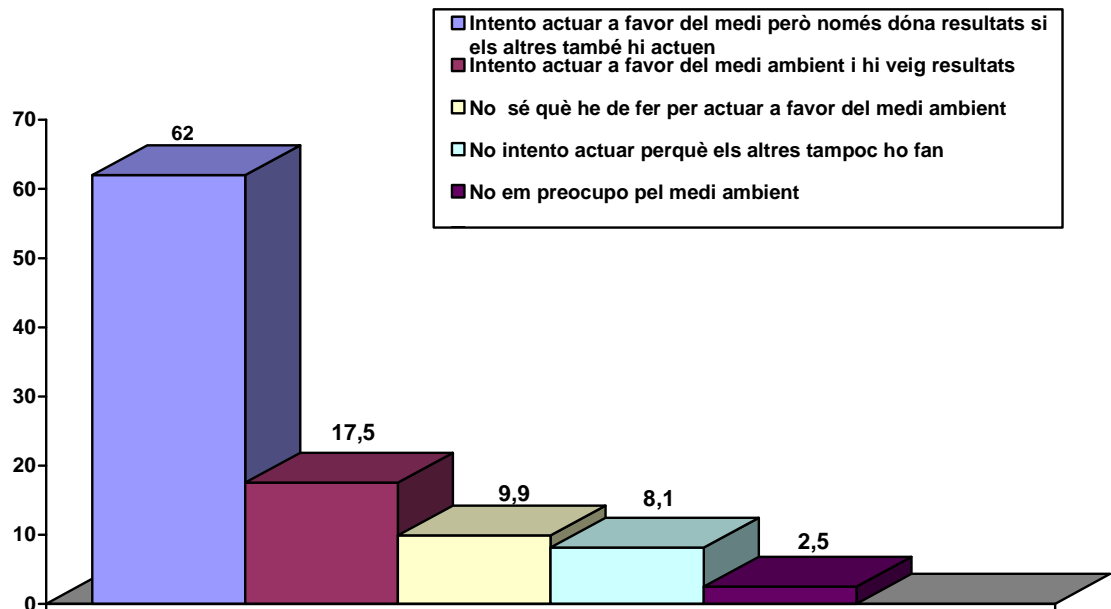


La gran majoria d'eivissencs i formenterencs està d'acord que l'activitat humana no està en harmonia amb el medi i que l'està danyant irremeiablement. La majoria també pensa que el deteriorament del medi no és inevitable a l'hora de millorar la qualitat de vida i el benestar de les persones. La majoria de eivissencs i formenterencs pensa que la ciència i la tecnologia no trobaran solucions per posar remei als danys ocasionats al medi ambient per l'activitat humana.

10. VALORACIÓ DE LES ACTUACIONS INDIVIDUALS PER A LA PROTECCIÓ DEL MEDI.

La majoria dels eivissencs i formenterencs (62%) diu que intenta actuar a favor del medi, encara que creu que això només dóna resultats si els altres també hi actuen. Un 17,5% diu que hi intenta actuar i, a més, hi veu resultats.

GRÀFICA 12. Quina de les afirmacions següents reflecteix millor el seu comportament amb relació al medi?





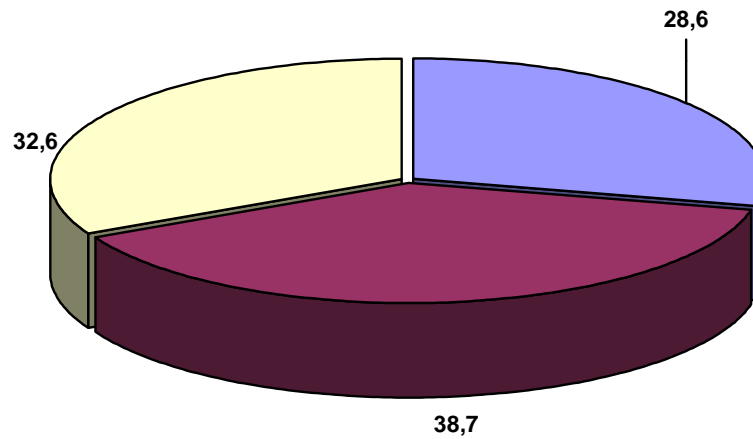
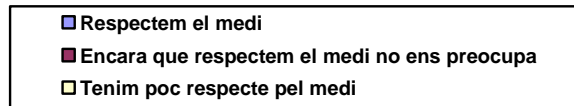
La majoria de eivissencs i formenterencs (62%) afirma que “intento actuar a favor del medi ambient però només dóna resultats si els altres també hi actuen”. És a dir, que s’aprecia una bona voluntat però hi ha consciència que l’acció individual produeix en general efectes imperceptibles si no és practicada per un nombre significatiu de persones.

A bastant distància es troben els percentatges de les següents respostes: Intento actuar a favor del medi ambient i hi veig resultats (17’5%); no sé què he de fer per actuar a favor del medi ambient (9’9%); no intento actuar perquè els altres tampoc ho fan (8’1%) i no em preocupo pel medi ambient (2’5%).

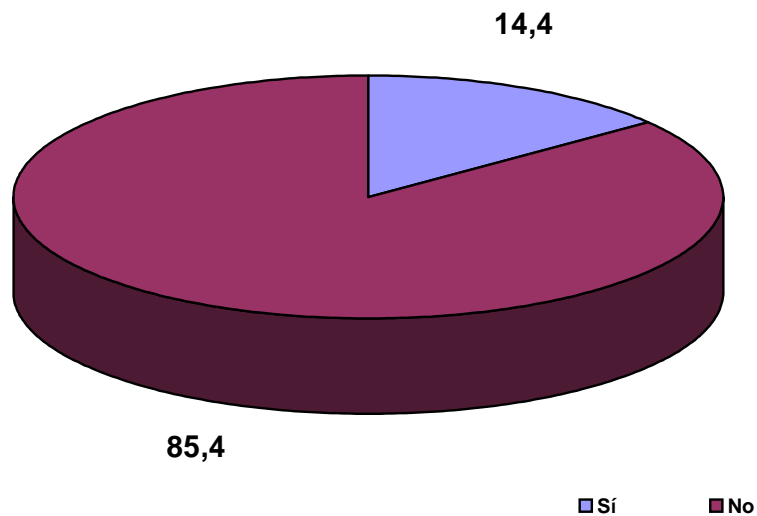
11. OPINIÓ SOBRE EL RESPECTE DELS EIVISSENCS I FORMENTERENCS ENVERS EL MEDI

El 32’6% dels eivissencs i formenterencs pensa que els ciutadans d’Eivissa i Formentera respecten el medi.

GRÀFICA 13. Creu vostè que, en general, els ciutadans d’Eivissa i Formentera...



GRÀFICA 14. En termes generals, creu vostè que la resta d'espanyols tenen un major respecte i preocupació pel medi que els eivissencs i formenterencs?



Dues són les opcions amb un percentatge més elevat de respostes i ambdues reflecteixen una percepció negativa de la consciència ecològica dels ciutadans d'Eivissa i Formentera. Amb percentatges semblants -32'6% i 38'7%- es pensa que “tenim poc respecte pel medi” i “encara que respectem el medi no ens preocupa”. Només el 28'6%



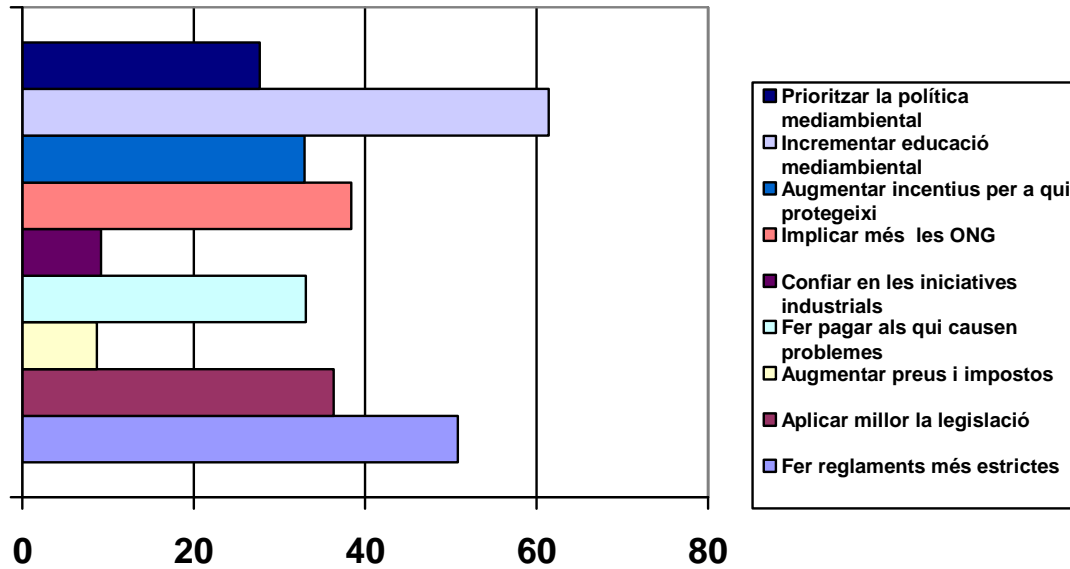
pensa que es respecta el medi. A Menorca, per exemple, el percentatge de persones que pensa que els menorquins respecten el medi arriba al 48'2%.

12. OPINIÓ SOBRE LES TRES MESURES QUE ES CONSIDEREN MÉS EFICACES PER RESOLDRE ELS PROBLEMES AMBIENTALS

Incrementar l'educació, fer reglaments més estrictes i implicar més les ONG són les mesures que els eivissencs i formenterencs consideren més eficaces per resoldre els problemes ambientals.

TAULA 3. Quines creu vostè que serien les tres mesures més eficaces per resoldre els problemes ambientals?

Fer reglaments més estrictes	50.8
Aplicar millor la legislació	36.3
Augmentar preus i impostos	8.7
Fer pagar als qui causen problemes	33.1
Confiar en les iniciatives industrials	9.2
Implicar més les ONG	38.4
Augmentar incentius per a qui protegeixi	32.9
Incrementar educació mediambiental	61.4
Prioritzar la política mediambiental	27.7

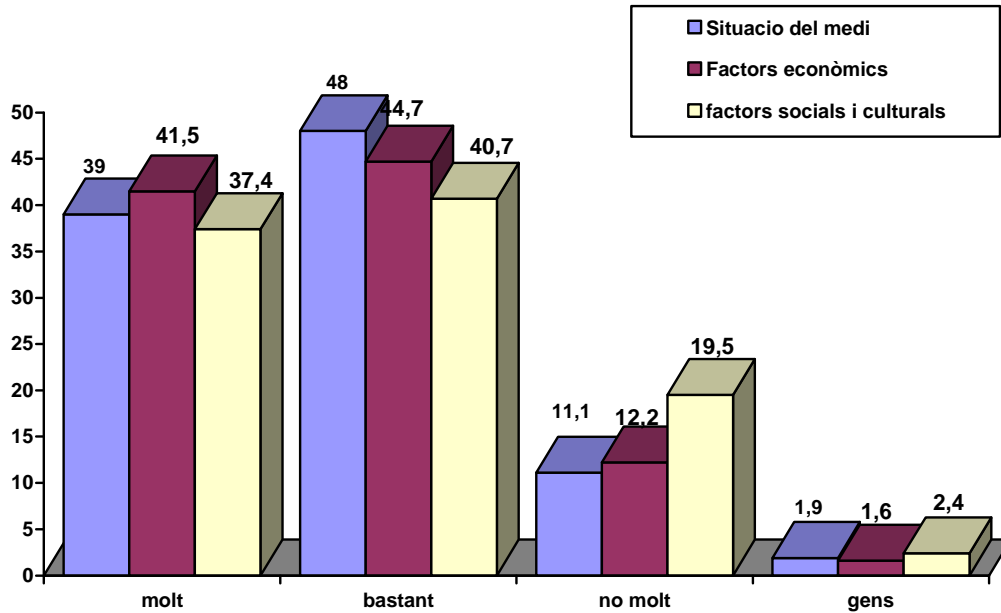


La valoració que els eivissencs i formenterencs fan de l'educació ambiental com a mesura per a la resolució dels problemes ambientals destaca molt per damunt d'altres estratègies (61'4%, davant del 50'8% i 38'4% de les respostes que li segueixen).

13. OPINIÓ SOBRE LA RELACIÓ ENTRE QUALITAT DE VIDA I MEDI AMBIENT, FACTORS ECONÒMICS I FACTORS SOCIALS

Per a la majoria d'eivissencs i formenterencs , els factors ambientals, els econòmics i els socioculturals influeixen de forma molt semblant en la seva qualitat de vida.

GRÀFICA 15. Amb quina intensitat influeixen en la seva qualitat de vida: a) la situació del medi, b) els factors econòmics, c) els factors socials i culturals?



Davant dels factors mediambientals, econòmics i socioculturals, com a determinants de la qualitat de vida, les persones interrogades van opinar majoritàriament que tots tres grups els afecten amb bastant o molta intensitat. Sumant les dues opcions de resposta amb percentatges més alts, els resultats van ser els següents: situació mediambiental, 87% (48%, bastant; 39%, molt); factors econòmics, 86'2% (44'7%, bastant; 41'5%, molt); i factors socioculturals, 78'1% (40'7 %, bastant; 37'4%, molt). Seguint aquest criteri de suma de les opcions bastant-molt, els factors econòmics prenen un lleuger avantatge respecte a la situació mediambiental i els factors socioculturals.



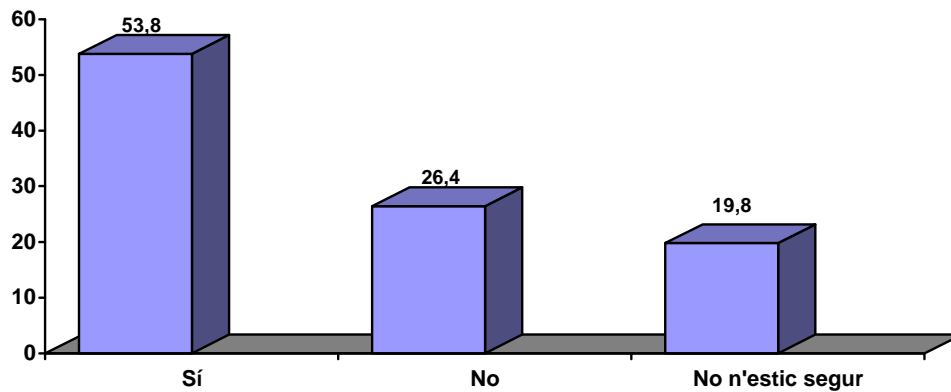
B

COMPORTAMENTS, HÀBITS I CONDUCTES

1. COMPRA DE PRODUCTES ECOLÒGICS

Poc més de la meitat (53'8 %) dels eivissencs i formenterencs afirmen haver comprat algun producte ecològic durant l'últim any

GRÀFICA 16. Ha comprat productes ecològics (respectuosos amb el medi, com productes de neteja, paper ecològic, electrodomèstics de baix consum, etc.) durant l'últim any?

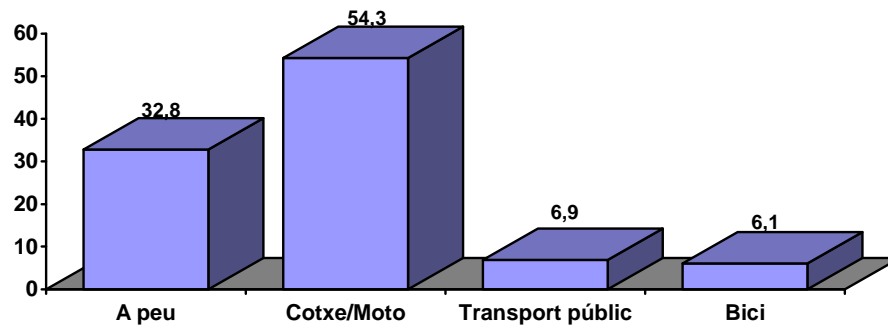


Davant la qüestió de si han comprat productes ecològics durant el darrer any, les persones consultades van contestar majoritàriament que “Sí” (53'8% de les respostes). El 26'4% va dir que “No” en va comprar, i un 19'8% que “No n'estava segur”.

2. FORMA DE DESPLAÇAR-SE AL LLOC DE TREBALL

La majoria dels eivissencs i formenterencs (54'3%) es desplacen al lloc de treball amb cotxe o motocicleta. Només el 32'8% ho fa a peu.

GRÀFICA 17. Quin sistema de transport utilitza habitualment per desplaçar-se al lloc de treball o centre educatiu (si és estudiant)?



El mitjà de transport més utilitzat habitualment per anar a la feina és el cotxe o la motocicleta (54'3%)

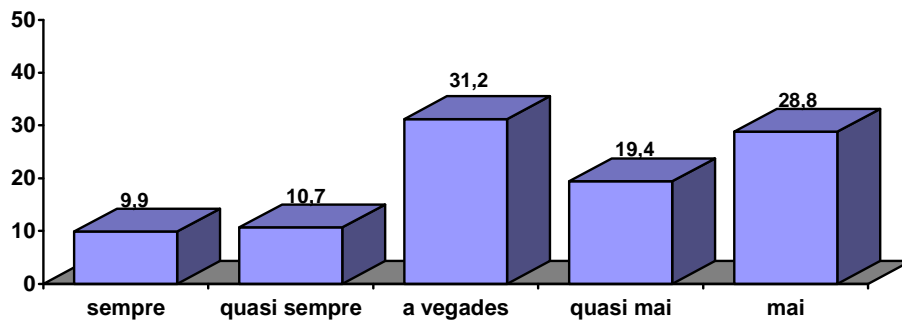
Si es comparen aquestes dades amb les obtingudes a Mallorca i a Menorca s'observa que el percentatge d'eivissencs i formenterencs que es desplacen al lloc de feina amb bicicleta és el més alt de les illes. A Menorca, emperò, molta més gent va a peu.

	A peu (%)	Amb cotxe o moto (%)	Transport públic (%)	Amb bici (%)
Menorca	44'7	44'2	6'3	4'7
Mallorca	21'9	59'8	14'4	3'7
Eivissa i Formentera	32'8	54'3	6'9	6'1

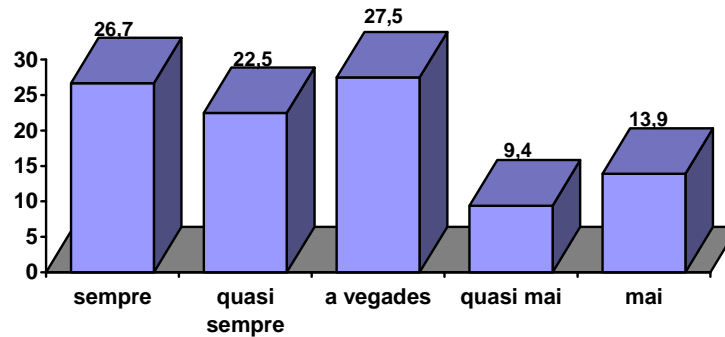
3. FREQUÈNCIA D'UTILITZACIÓ DEL TRANSPORT PÚBLIC I ALTRES COMPORTEMENTS

Prop de la meitat (48'2 %) dels eivissencs i formenterencs no fa servir mai o quasi mai el transport públic.

GRÀFICA 18. Em podria dir si vostè, sempre, quasi sempre, quasi mai o mai, empra transport públic?



GRÀFICA 19. Em podria dir si vostè, sempre, quasi sempre, quasi mai o mai, es desplaça a peu o amb bicicleta si és possible?



Un 48'2 % dels eivissencs i formenterencs no utilitza el transport públic mai o quasi mai. Un 20'6 % l'utilitza sempre o quasi sempre; la resta (31'2%) l'utilitza esporàdicament.

Si es comparen les dades de les illes amb les d'altres àmbits territorials es pot veure que el transport públic és emprat molt poc.

	Assíduament (%)	Pràcticament mai (%)	Esporàdicament (%)
Eivissa Formentera	20'6	48'2	31'2
Menorca	16	60'5	23'5
Mallorca	23'7	47'7	28'7
País Basc ³	36	24	40

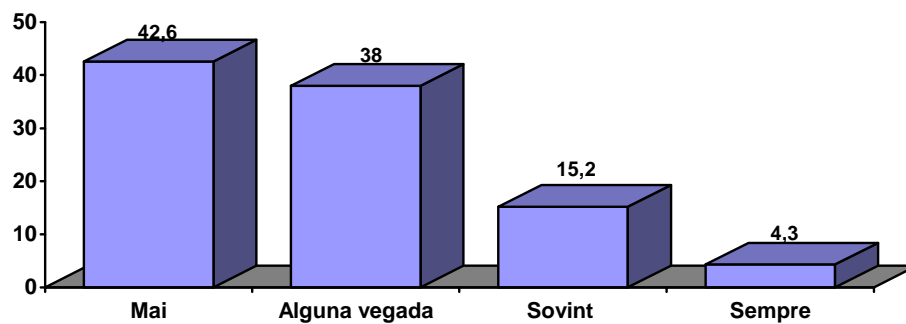
Un 49'2% d'eivissencs i formenterencs utilitza sempre o quasi sempre, quan és possible, el desplaçament a peu o amb bicicleta. En canvi, un 23'3% no ho fa mai o quasi mai, encara que sigui possible (a Mallorca 24'2% i a Menorca 14'6%).

³ Ecobarómetro social 2004. Valoración de la población vasca sobre el medio ambiente.

4. UTILITZACIÓ DEL VEHICLE PROPI I CONSCIÈNCIA AMBIENTAL

El 42'6% dels eivissencs i formenterencs que utilitza vehicle propi afirma que mai deixa d'utilitzar-lo per raons mediambientals.

GRÀFICA 20. En cas que empri automòbil privat, amb quina freqüència deixa d'utilitzar-lo per raons mediambientals?





El 42'6% d'eivissencs i formenterencs que empren automòbil privat afirma que mai l'ha deixat de fer servir per consideracions ambientals, mentre que el 38% diu que ho ha fet en alguna ocasió, un 15'2% ho fa sovint i un 4'3 sempre.

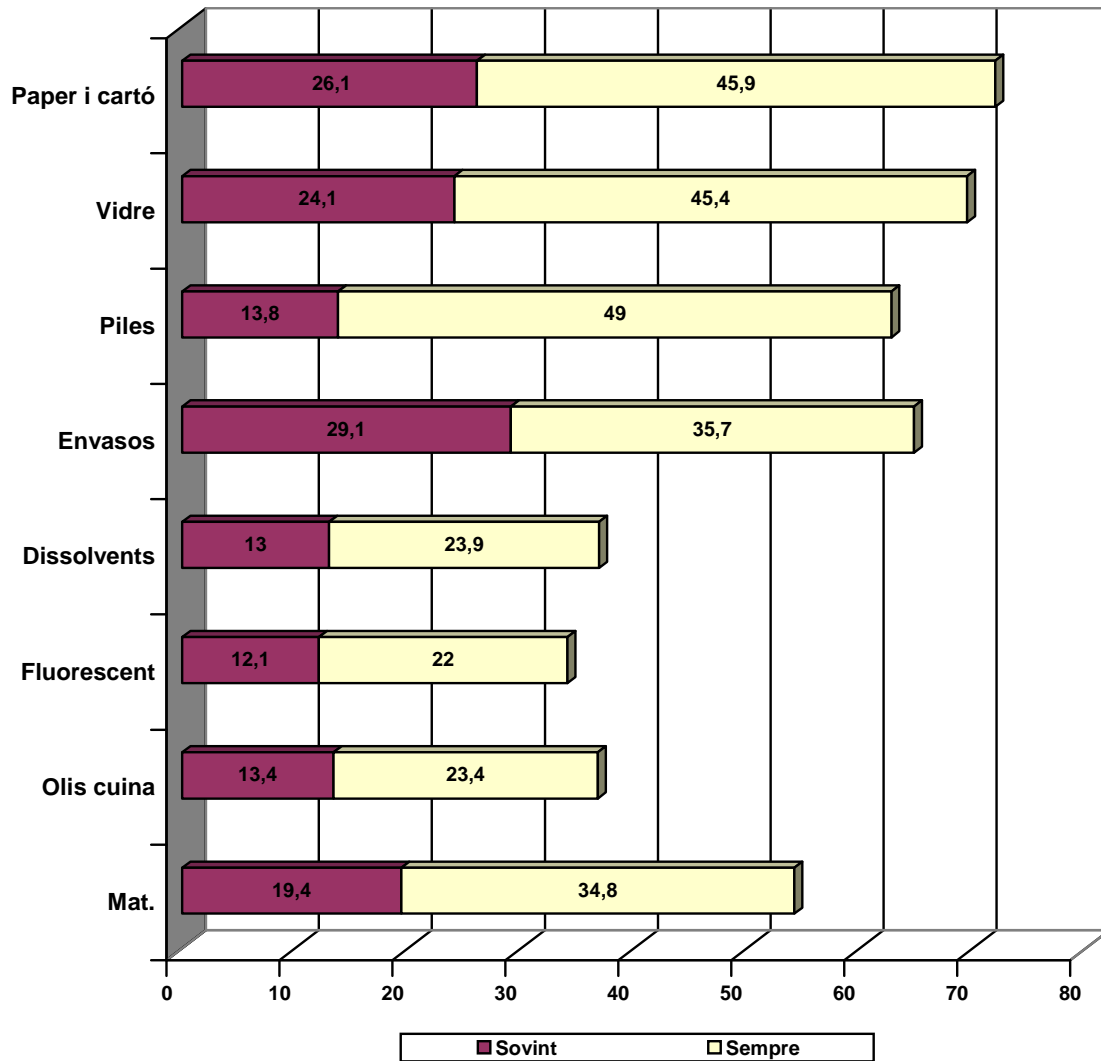
Aquestes dades es poden comparar, per exemple, amb les de l'estudi d'àmbit estatal "Opiniones de los españoles sobre el medio ambiente" realitzat l'any 2004 (Centro de Investigaciones Sociológicas, 2004). El percentatge d'eivissencs i formenterencs que diu que sempre o sovint limita l'ús del cotxe per consideracions ambientals arriba al 19'5%, mentre que el conjunt d'espanyols se situa en el 9'8%.

	Mai (%)	Alguna vegada (%)	Sovint (%)	Sempre (%)
Eivissa	42'6	38	15'2	4'3
Formentera				
Menorca	53'3	33'3	9'7	3'7
Mallorca	53'7	33'2	10	3'1

5. FREQUÈNCIA EN QUÈ SE SEPAREN DIVERSOS TIPUS DE RESIDUS, REDUCCIÓ I REUTILITZACIÓ

Els residus més freqüentment separats pels eivissencs i formenterencs són: el paper i el cartró, el vidre, els envasos i, finalment, les piles. Els que menys es separen són: els fluorescents, els olis de cuina i els dissolvents.

GRÀFICA 21. Amb quina freqüència sol separar ...?



Resultats per a cada residu, ordenats de major a menor percentatge:

- Paper: l'opció amb més respostes és la de "sempre" (45'9%), seguida per la de "sovint" (26'1%), "algunes vegades" (20'1%) i "mai" (7'9%).
- Vidre: "sempre" (45'4%), "sovint" (24'1%), "algunes vegades" (20'8%) i "mai" (9'7%).
- Piles: "sempre" (49%), "algunes vegades" (13'8%), "sovint" (25'8%) i "mai" (11'5%).



- Envasos: “sempre” (35’7%), “sovint” (29’1%), “algunes vegades” (22’8%) i “mai” (12’3%).
- Dissolvents: “mai” (36’2%), “algunes vegades” (26’9%), “sempre” (23’9%) i “sovint” (13%).
- Fluorescents: “mai” (44’4%), “sempre” (22%), “algunes vegades” (21’5%), “sovint” (12’1%).
- Olis: “mai” (39’9%), “sempre” (23’4%), “algunes vegades” (23’4%), “sovint” (13’4%).
- Matèria orgànica: “sempre” (34’8%)⁴, “mai” (23’9%), “algunes vegades” (21’8%), “sovint” (19’4%).

El tipus de residu que ha obtingut un percentatge més elevat en la resposta “sempre”, són les piles (49%), seguit del paper i cartró (45’9%), el vidre (45’4%), els envasos (35’7%) i la matèria orgànica (34’8%).

Resulta significatiu que la resposta amb un % més alt en els casos dels dissolvents, els fluorescents i els olis hagi estat el “mai”.

Sumant les opcions “sempre” i “sovint”, s’observen percentatges per sobre del 62%, per al paper i cartró (72%), vidre (69’5%), envasos (64’8%) i piles (62’8%). En el cas de la matèria orgànica, aquest percentatge és del 54’2%.

Si es comparen les dades amb les d’altres estudis, es pot veure que a Eivissa la freqüència en què se separen diversos tipus de residus és sensiblement inferior.

Paper: al País Basc el 78% diu que sempre el separen, a Mallorca 55’4%, a Menorca 58’7%, a Eivissa 45’9%

Vidre: al País Basc el 78% sempre, a Mallorca 56’5%, a Menorca 63’7%, a Eivissa 45’4%

⁴ Amb les respostes a algunes d’aquestes qüestions es detecta una tendència a afirmar que es té un comportament ambiental més responsable que el que en realitat és. Per exemple: un 34’8% afirma separar la matèria orgànica sempre i un 19’4% sovint, quan en realitat són molt pocs els qui disposen de recollida selectiva de matèria orgànica. El mateix podríem comentar en el cas de residus perillosos (dissolvents, fluorescents o olis); un percentatge elevat diu que sempre o sovint els separa quan, en realitat, la recollida és molt escassa i no està a l’abast de la major part de la població.



Universitat de les Illes Balears

Piles: al País Basc 70% sempre, a Mallorca 47'4%, a Menorca 64'5%, a Eivissa 49%.

Dissolvents: al País Basc 33%, a Mallorca 24'4%, a Menorca 35'8%, a Eivissa 23'9%

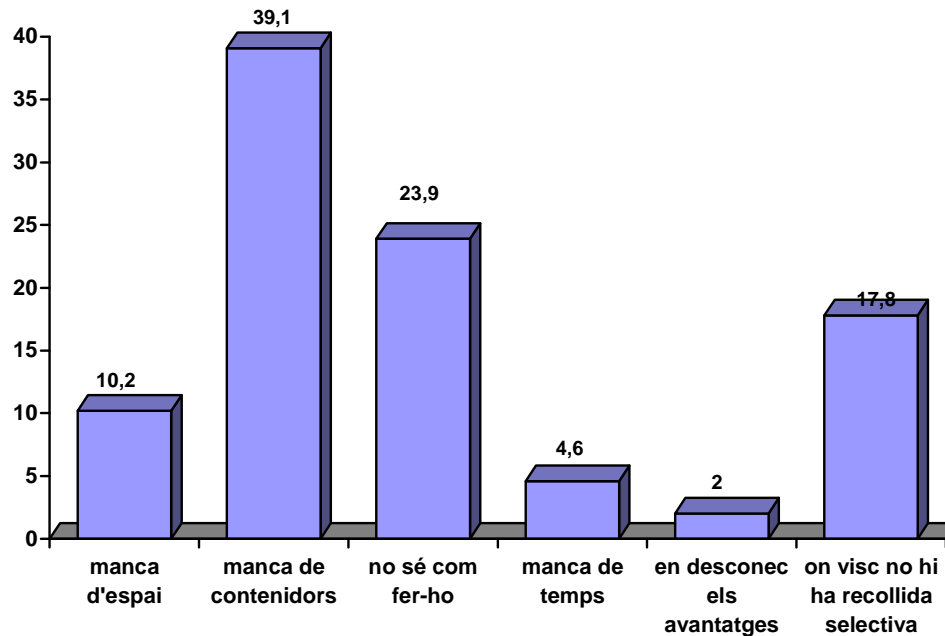
Fluorescent: al País Basc 28%, a Mallorca 24'6%, a Menorca 38'6%, Eivissa 22%

Olis: al País Basc 25%, a Mallorca 24'2%, a Menorca 47'7%, a Eivissa 23'4%

6. MOTIUS PER NO SEPARAR RESIDUS

La manca de contenidors (39'1%) i el no saber exactament com fer-ho (23'8%) són els dos principals factors que els eivissencs i formenterencs afirmen que són la causa que no separin i classifiquin els residus.

GRÀFICA 22. En cas de resposta "MAI", per quina raó no ho fa?



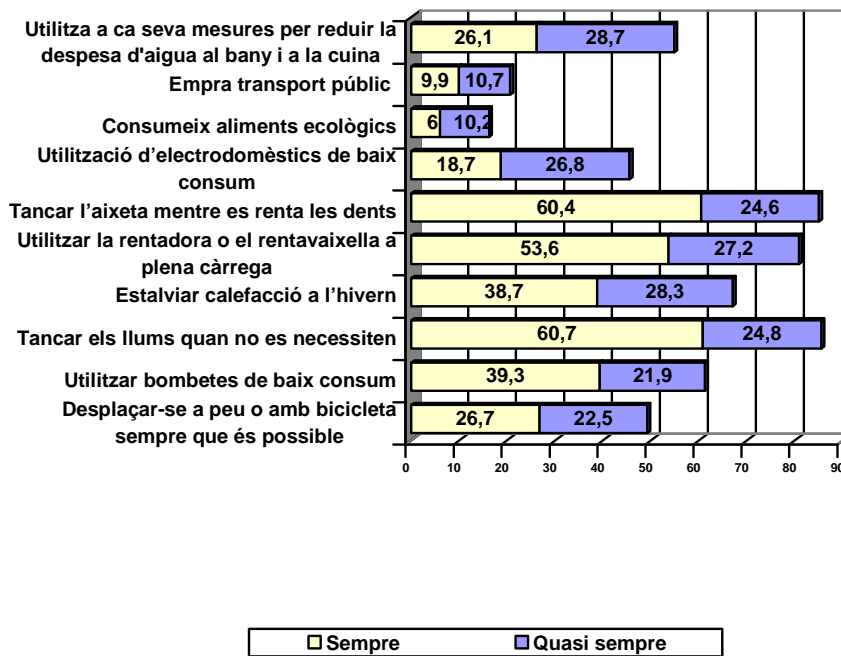
La majoria d'eivissencs i formenterencs que no separen mai els residus ho explica per la manca de contenidors (39'1%); la segona causa (23'9%) és no saber com fer-ho.

7. FREQUÈNCIA DE COMPORTAMENTS RELACIONATS AMB L'AIGUA I L'ENERGIA

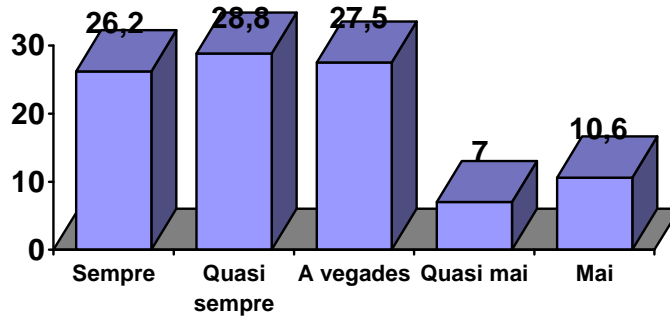
Els comportaments més favorables al medi ambient que un major percentatge de eivissencs i formenterencs afirmen dur a terme són, per aquest ordre: -tancar els llums

quan no es necessiten; tancar l'aixeta mentre es renta les dents o els plats; utilitzar la rentadora o el rentavaixella a plena càrrega... Tots aquests comportaments reporten algun benefici immediat al ciutadà (benefici econòmic, s'entén)

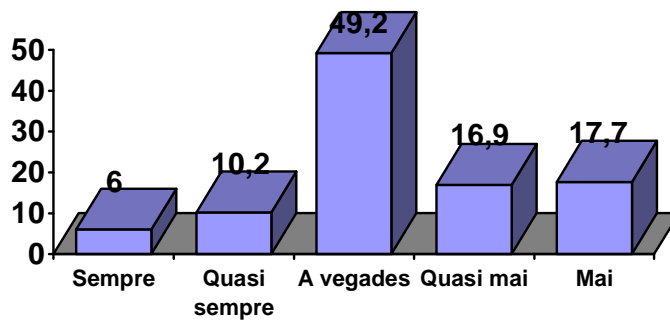
GRÀFICA 23. Em podria dir si vostè sempre, quasi sempre, quasi mai o mai, ... (només hi ha els percentatges de les respostes “sempre i quasi sempre”)



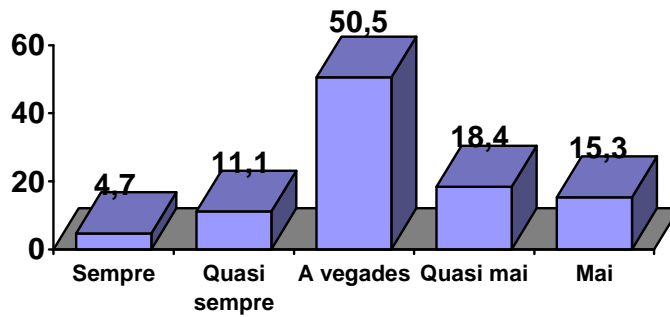
GRÀFICA 24. Em podria dir si vostè sempre, quasi sempre, quasi mai o mai, utilitza a casa seva mesures per reduir la despesa d'aigua al bany i a la cuina?



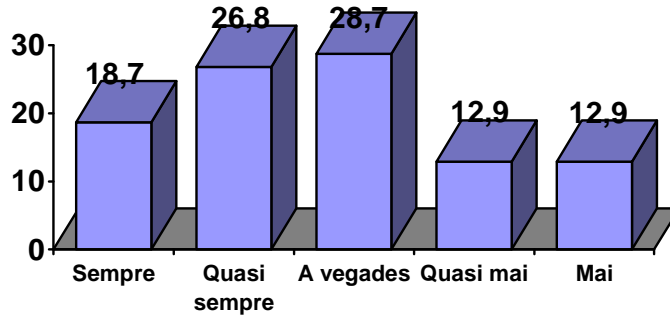
GRÀFICA 25. Em podria dir si vostè sempre, quasi sempre, quasi mai o mai, consumeix aliments ecològics?



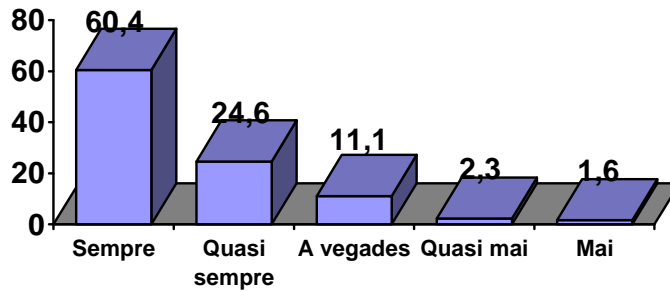
GRÀFICA 26. Em podria dir si vostè sempre, quasi sempre, quasi mai o mai, compra productes ecològics?



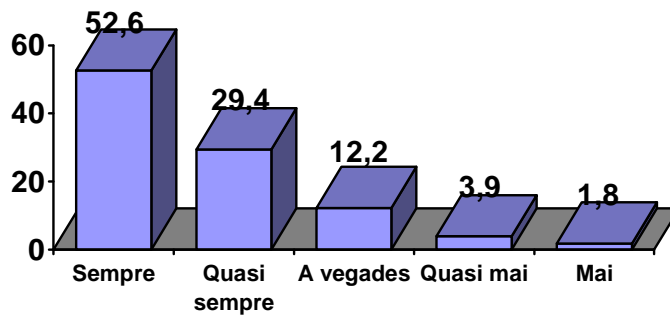
GRÀFICA 27. Em podria dir si vostè sempre, quasi sempre, quasi mai o mai, utilitza electrodomèstics de baix consum?



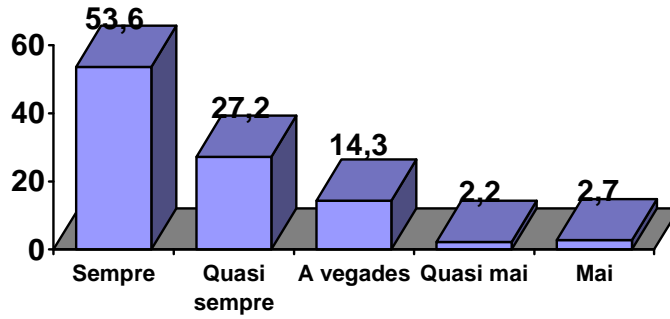
GRÀFICA 28. Em podria dir si vostè sempre, quasi sempre, quasi mai o mai, tanca l'aixeta quan es renta les dents?



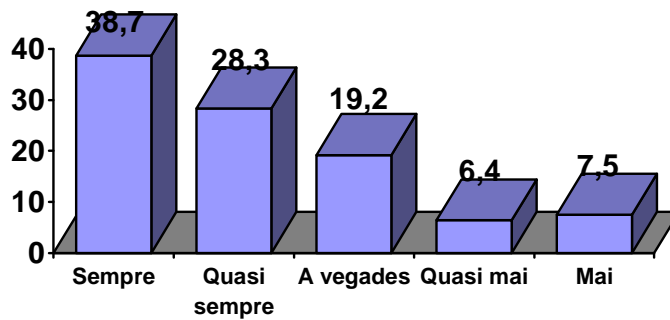
GRÀFICA 29. Em podria dir si vostè sempre, quasi sempre, quasi mai o mai, tanca l'aixeta mentre renta els plats?



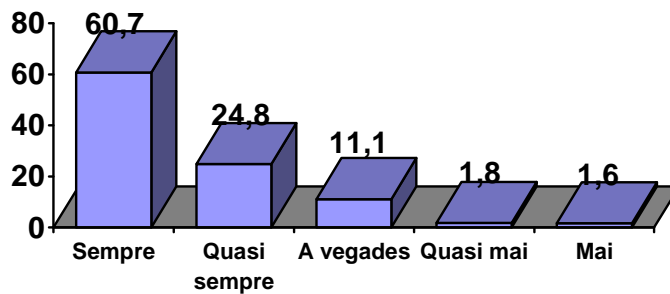
GRÀFICA 30. Em podria dir si vostè sempre, quasi sempre, quasi mai o mai, utilitza la rentadora o el rentavaixella a plena càrrega?



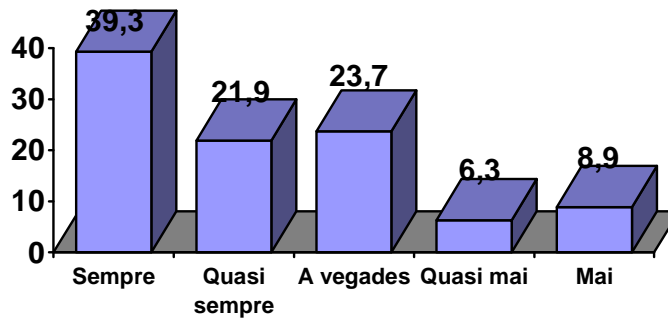
GRÀFICA 31. Em podria dir si vostè sempre, quasi sempre, quasi mai o mai, estalvia calefacció a l'hivern?



GRÀFICA 32. Em podria dir si vostè sempre, quasi sempre, quasi mai o mai, tanca els llums quan no es necessiten?



GRÀFICA 33. Em podria dir si vostè sempre, quasi sempre, quasi mai o mai, utilitza bombetes de baix consum?



Les activitats que han sumat més respostes a l'opció SEMPRE, han estat les següents:

- . Tancar els llums quan no es necessiten (60'7%)
- . Tancar l'aixeta mentre es renta les dents (60'4%)
- . Utilitzar la rentadora o el rentavaixella a plena càrrega (53'6%)
- . Tancar l'aixeta mentre renta els plats (52'6%)

Les activitats que han sumat menys respostes a l'opció SEMPRE, han estat les següents:

- . Compra productes ecològics (4'7%)
- . Consumeix aliments ecològics (6%)

Si se sumen els percentatges de les respostes "Sempre" i "Quasi sempre", les activitats amb xifres més altes són:

- . Tancar els llums quan no es necessiten (85'5%)
- . Tancar l'aixeta mentre es renta les dents (85%)
- . Tancar l'aixeta mentre renta els plats (82%)
- . Utilitzar la rentadora o el rentavaixella a plena càrrega (80'8%)
- . Estalviar calefacció a l'hivern (67%)
- . Utilitzar bombetes de baix consum (61'2%)
- . Mesures per reduir la despesa d'aigua al bany i la cuina (54'8%)



Pel que fa a les activitats amb percentatges més alts s l'opció de "Mai" els resultats han estat els següents:

- . Consumeix aliments ecològics (15%)
- . Compra productes ecològics (13'4%)
- . Utilització d'electrodomèstics de baix consum (12'3%)

Amb menys respostes s l'opció de "Mai", hi ha les activitats que segueixen:

- . Tancar els llums quan no es necessiten (1'6%)
- . Tancar l'aixeta mentre es renta les dents (1'6%)
- . Tancar l'aixeta mentre renta els plats (1'8%)
- . Utilitzar la rentadora o el rentavaixella a plena càrrega (2'7%)

Sumant els percentatges de les respostes "Mai" i "Quasi mai", les activitats amb xifres més altes són:

- . Empra transport públic (48'2%)
- . Consumeix aliments ecològics (34'6%)
- . Compra productes ecològics (33'7%)



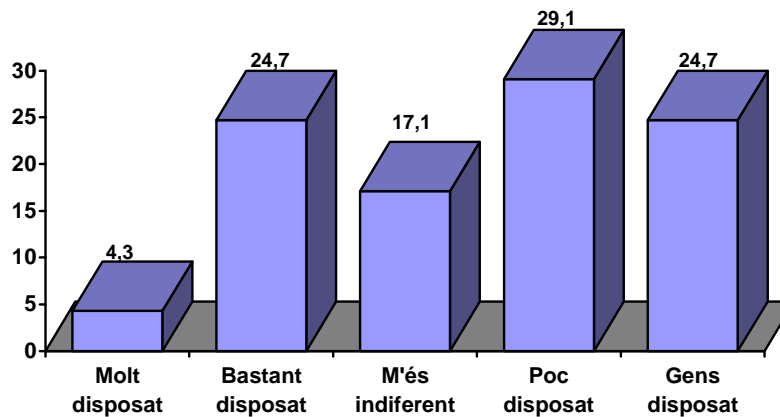
C

COMPROMISOS. DISPOSICIÓ A CONDUCTES PROAMBIENTALS

1. DISPOSICIÓ A PAGAR IMPOSTS MÉS ELEVATS PER PROTEGIR EL MEDI

El 43'8% dels eivissencs i formenterencs no estaria disposat a pagar més impostos si estiguessin destinats a protegir el medi. No obstant, el 29% sí hi estaria disposat.

GRÀFICA 34: Fins a quin punt estaria disposat a pagar més impostos si els ingressos estiguessin destinats a protegir el medi ambient de Balears?



El 43'8% d'eivissencs i formenterencs està poc o gens disposat a pagar més impostos destinats a protegir el medi de Balears, mentre que el 29% hi està molt o bastant a favor. El 15'1% afirma ésser indiferent davant aquesta possibilitat.

Si es comparen aquestes dades amb les obtingudes a Mallorca i a Menorca es pot observar que Eivissa i a Formentera són les illes on els ciutadans estan menys disposats a pagar impostos per a la protecció del medi. A Mallorca hi ha un 40% molt o bastant disposat, a Menorca un 35'7% i a Eivissa i Formentera un 29%. Així i tot el percentatge encara és superior al de l'Estat (22%) (Centro de Investigaciones Sociológicas, 2004)

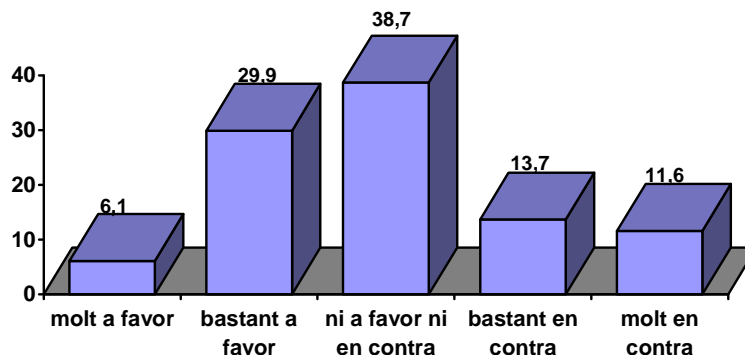
	Eivissa i Formentera (%)	Menorca (%)	Mallorca (%)	Conjunt d'Espanya (%)
Molt disposat	4'3	7'4	4'6	2'1
Bastant disposat	24'7	28'3	35'4	19'9
Indiferent	17'1	15'1	14'6	20'7
Poc disposat	29'1	34	28'8	33'1
Gens disposat	24'7	15'1	16'7	21'2
NS				2'6
NC				0'4

Percentatge de ciutadans de tot l'Estat (Centro de Investigaciones Sociológicas, 2004) i només de Menorca (dades de l'any 2007) i de Mallorca (dades de l'any 2006) disposats a pagar més impostos si es destinen a la protecció del medi.

2. DISPOSICIÓ A ACCEPTAR RETALLADES EN EL NIVELL DE VIDA PER PROTEGIR EL MEDI

El 36% dels eivissencs i formenterencs està a favor d'acceptar retalls en el seu nivell de vida per protegir el medi

GRÀFICA 35. Fins a quin punt estaria vostè a favor d'acceptar retallades en el seu nivell de vida per protegir el medi?



El 36% dels eivissencs i formenterencs està a favor d'acceptar retallades en el seu nivell de vida per protegir el medi, mentre que el 25% hi està en contra. Cal assenyalar que un percentatge molt elevat –el 38'7%– no es manifesta ni a favor ni en contra.

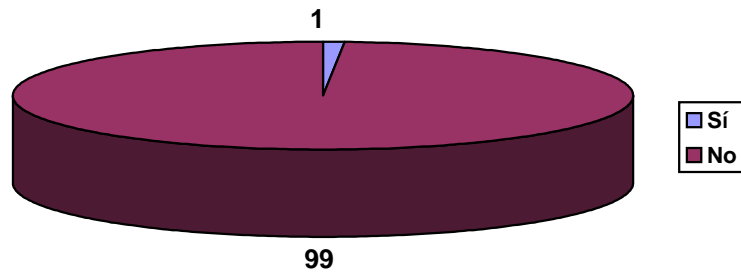
El percentatge de ciutadans d'Eivissa i Formentera que manifesta acceptar retallades en el seu nivell de vida per a la protecció del medi és la més baixa de Balears: a Menorca hi està disposat el 44'4%, a Mallorca el 42% i a Eivissa i Formentera el 36%. Així i tot el percentatge encara és superior a l'estatal: 27'7%.

	Eivissa i Formentera (%)	Menorca (%)	Conjunt d'Espanya (%)	Mallorca (%)
Molt a favor	5'1	6	2'6	6'1
Bastant a favor	29'9	38'4	25'1	35'9
Ni a favor ni en contra	38'7	41'9	21'2	38'5
Bastant en contra	13'7	9'2	29'2	11'2
Molt en contra	11'6	4'5	17'6	8'3
NS			3'4	
NC			0'8	

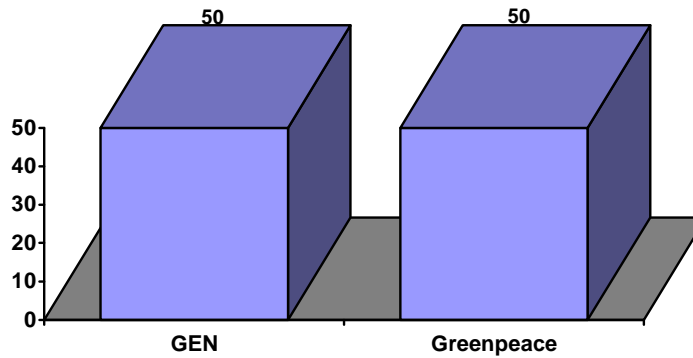
3. PERTINENÇA A GRUP O ASSOCIACIÓ RELACIONADA AMB LA PROTECCIÓ DEL MEDI

Només l'1 % dels eivissencs i formenterencs pertany a un grup o associació ecologista.

GRÀFICA 36. Pertany vostè a algun grup o associació que tingui per finalitat principal la conservació o protecció del medi?



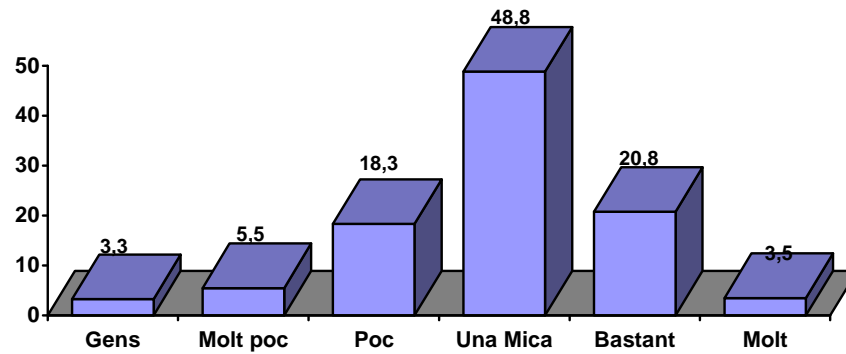
GRÀFICA 37. Ens pot dir a quin o a quina?



4. DEFINICIÓ DE GRAU DE CONSCIÈNCIA MEDIAMBIENTAL

El 24'3 % dels eivissencs i formenterencs considera que té un grau bastant o molt alt de consciència ambiental.

GRÀFICA 38. Com es definiria vostè en funció del grau de conscienciació ambiental?



El 73'1% dels eivissencs i formenterencs considera que té un grau una mica, bastant o molt alt de consciència ambiental. La resta, un 27'1%, considera que té poca, molt poca o gens de consciència ambiental.

(%)	Gens	Molt poc	Poc	Mica	Bastant	Molt
Menorca	2'5	5'4	17'2	42'6	29'3	3
Mallorca	3	6'8	19'1	44	24'4	2'6
Eivissa i Formentera	3'3	5'5	18'3	48'8	20'8	3'5



D

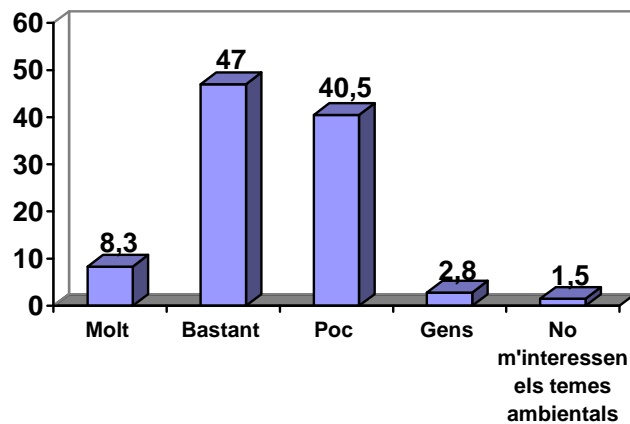
INFORMACIÓ AMBIENTAL DE QUÈ ES DISPOSA



1. CONSIDERACIÓ GENERAL SOBRE EL GRAU D'INFORMACIÓ AMBIENTAL DE QUÈ ES DISPOSA

El 43'3% d'eivissencs i formenterencs es considera poc o gens informat sobre temes ambientals.

GRÀFICA 39. En termes generals, es considera vostè una persona molt, bastant, poc o gens informada sobre els problemes ambientals?



El 43'3% d'eivissencs i formenterencs percep que està poc o gens informat sobre els temes ambientals, mentre que el 55'3% opina que n'està bastant o molt.

El percentatge d'eivissencs i formenterencs que creu que està poc o gens informat sobre temes ambientals és molt semblant al del conjunt de ciutadans de la Unió Europea (Comissió Europea, 2005). Cal remarcar, també, que el percentatge que afirma estar bastant informat és superior al de Menorca, Europa (Comissió Europea, 2005), conjunt d'Espanya (Centro de Investigaciones Sociológicas, 2005) i Mallorca.

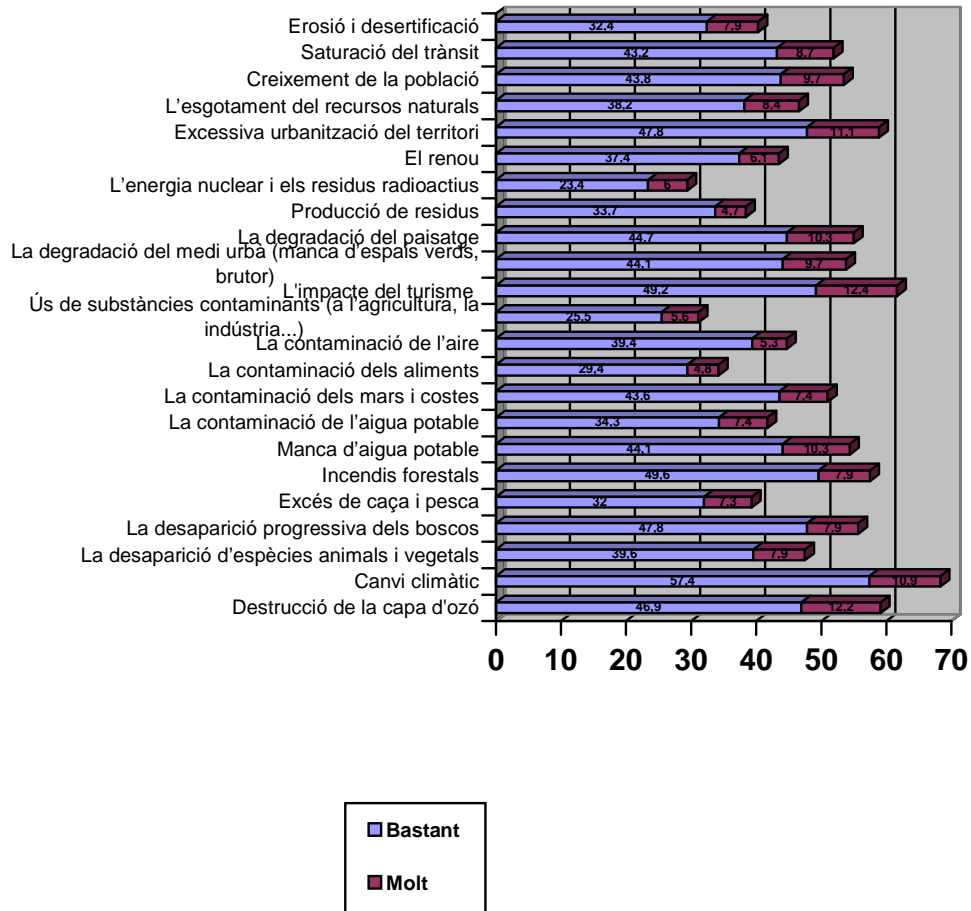


	Eivissa i Formentera (%)	Menorca (%)	País Basc (%)	Conjunt d'Europa (%)	Conjunt d'Espanya (%)	Mallorca (%)
Molt informat i bastant informat	55'3	46	60	54	34'9	40'9
Poc informat i gens informat	43'3	53'5	40	44	64'7	58'6

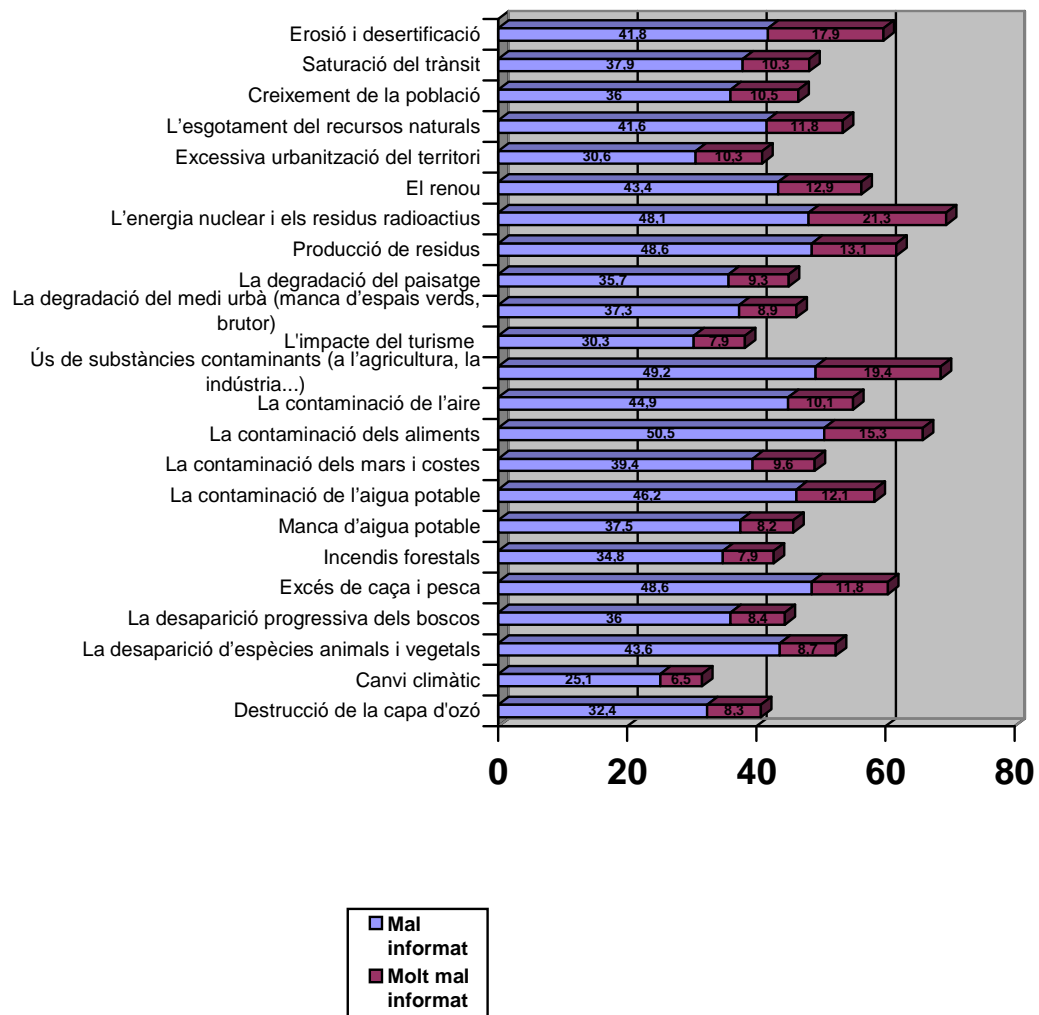
2. CONSIDERACIÓ DEL GRAU D'INFORMACIÓ SOBRE DISTINTES QÜESTIONS AMBIENTALS

Canvi climàtic, impacte del turisme i excessiva urbanització del territori són els tres temes sobre els quals els eivissencs i formenterencs afirmen estar més informats. Energia nuclear, ús de substàncies contaminants i contaminació dels aliments són els tres temes sobre els quals afirmen tenir menys informació.

GRÀFICA 40A. En relació amb cada un dels temes o problemes ambientals de la llista, es considera molt, bastant, mal o molt mal informat?



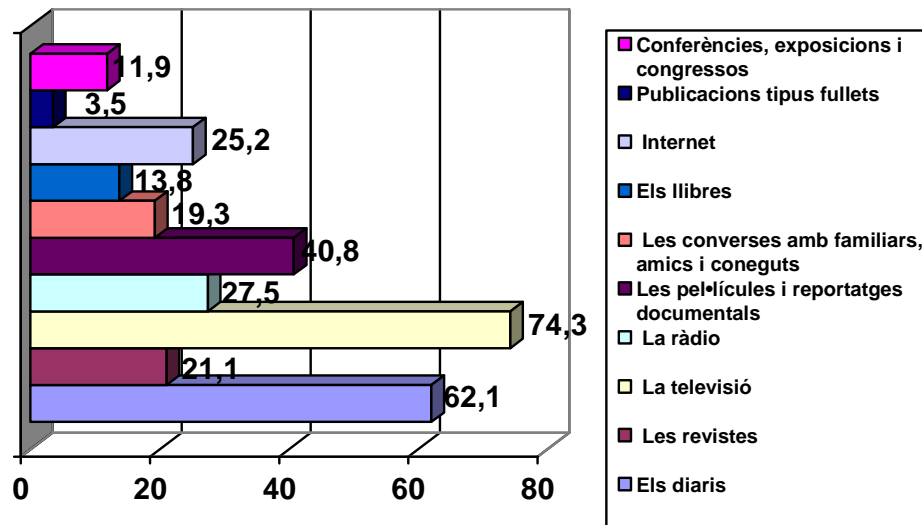
GRÀFICA 40B. En relació amb cada un dels temes o problemes ambientals del llistat, es considera molt, bastant, mal o molt mal informat?



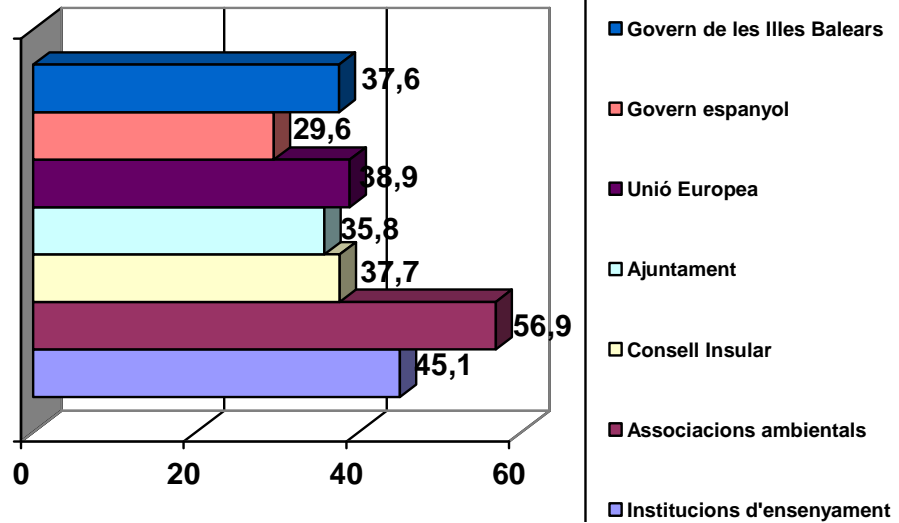
3. PRINCIPALS FONTS D'OBTENCIÓ D'INFORMACIÓ AMBIENTAL

La televisió i les associacions ambientals són, respectivament, els principals mitjans i fonts d'informació ambiental dels eivissencs i formenterencs.

GRÀFICA 41. Quins són els seus tres principals mitjans d'informació sobre el medi ambient?



GRÀFICA 42. Quines són les seves tres principals fonts d'informació sobre el medi ambient?



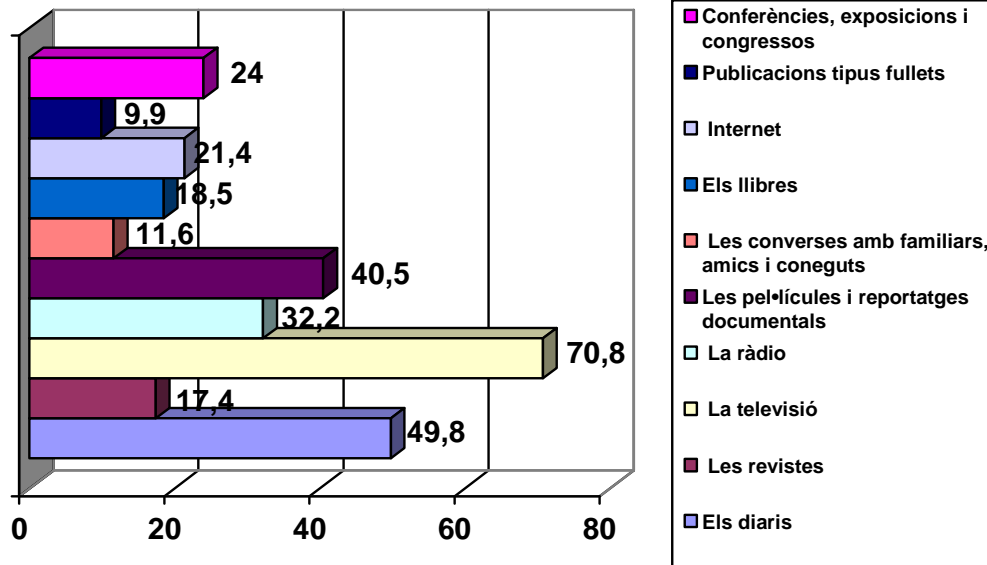
El principal mitjà d'informació sobre els temes ambientals a Eivissa i Formentera és la televisió (ho és per al 74'3%). Els diaris són el segon mitjà (62'1%).

Pel que respecta a les fonts d'informació es pot observar que la més important, amb diferència, és la de les associacions ambientals (56'9%), seguides per les institucions d'ensenyament (45'1%).

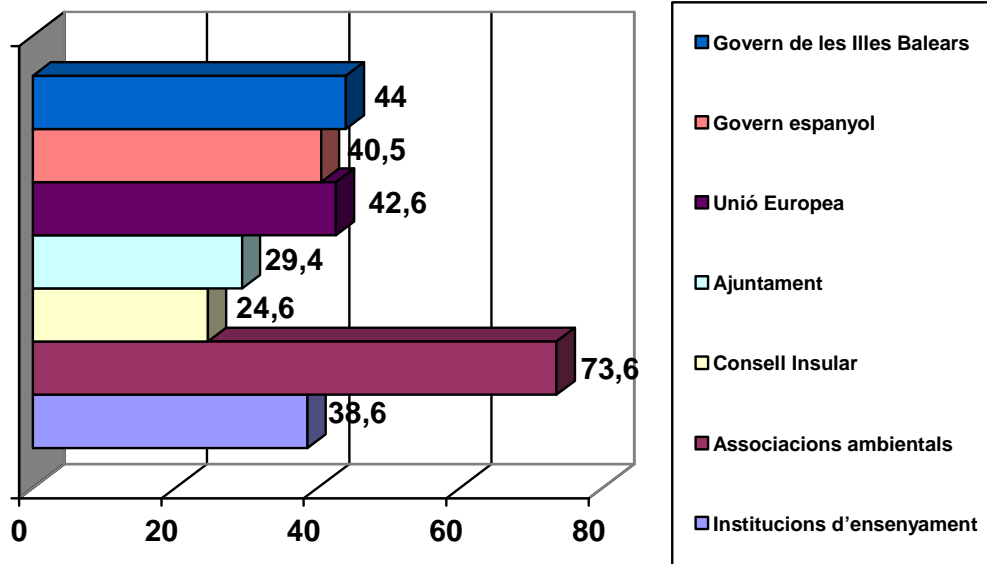
4. CONFIANÇA EN LES FONTS D'INFORMACIÓ AMBIENTAL

Les associacions ambientals i la televisió són, respectivament, la font i el mitjà d'informació sobre temes ambientals que mereixen més confiança als eivissencs i formenterencs .

GRÀFICA 43. Quins són els tres mitjans d'informació que li mereixen més confiança en temes ambientals?



GRÀFICA 44. Quines són les tres fonts d'informació que li mereixen més confiança en temes ambientals?



Els mitjans d'informació que mereixen més confiança als eivissencs i formenterencs pel que respecta a temes ambientals són la televisió (70'8%), els diaris (49'8%) i les pel·lícules i reportatges documentals (40'5%).

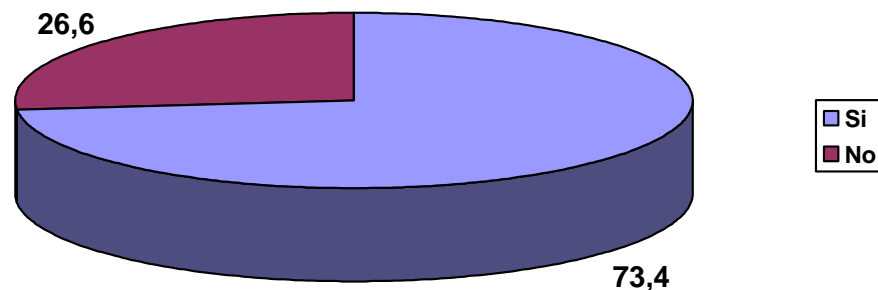
Les associacions ambientals són la font que mereix més confiança (73'6%) mentre que el Consell és la que en mereix menys (24'6%).

Cal remarcar que a l'Eurobaròmetre del 2002 i del 2005 (The European Opinion Research Group, 2002; Comissió Europea, 2005) les associacions ambientals i la televisió també foren assenyalats com la font i el mitjà que ofereixen més confiança al conjunt d'europes.

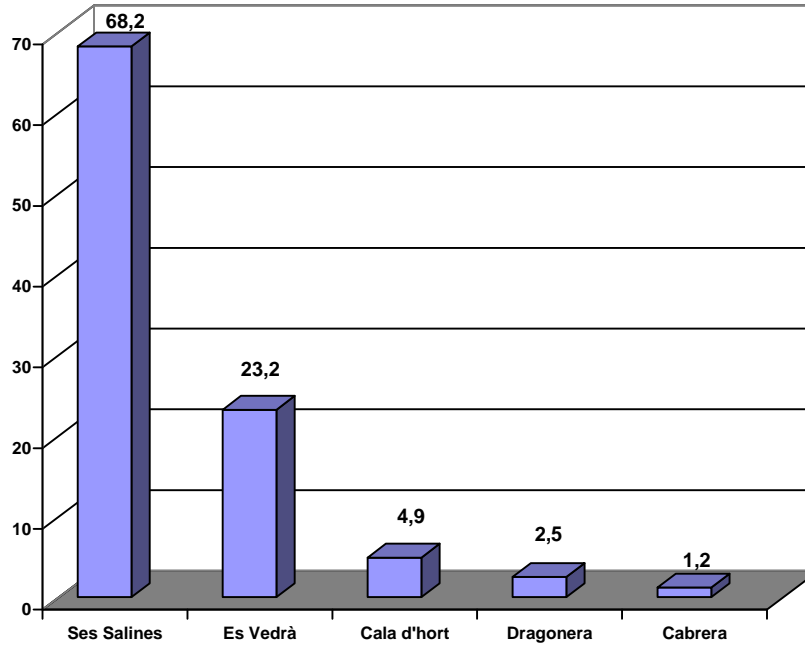
5. INFORMACIÓ SOBRE ESPAIS NATURALS DE BALEARS

La immensa majoria d'eivissencs i formenterencs –el 73'4% – coneix algun espai natural protegit de Balears. Ses Salines és, amb molta diferència, l'espai natural protegit més conegut.

GRÀFICA 45. Coneix vostè algun espai natural protegit (com per exemple, parc natural) de Balears?



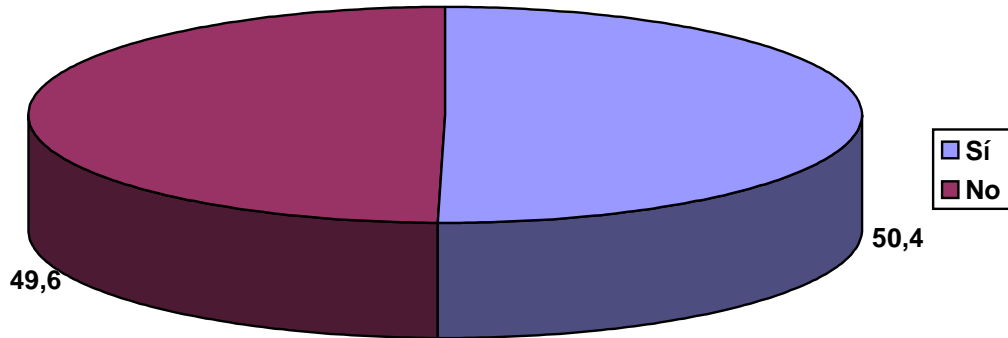
GRÀFICA 46. (En cas afirmatiu) Quin espai natural protegit (com per exemple, parc natural) de Balears coneix?



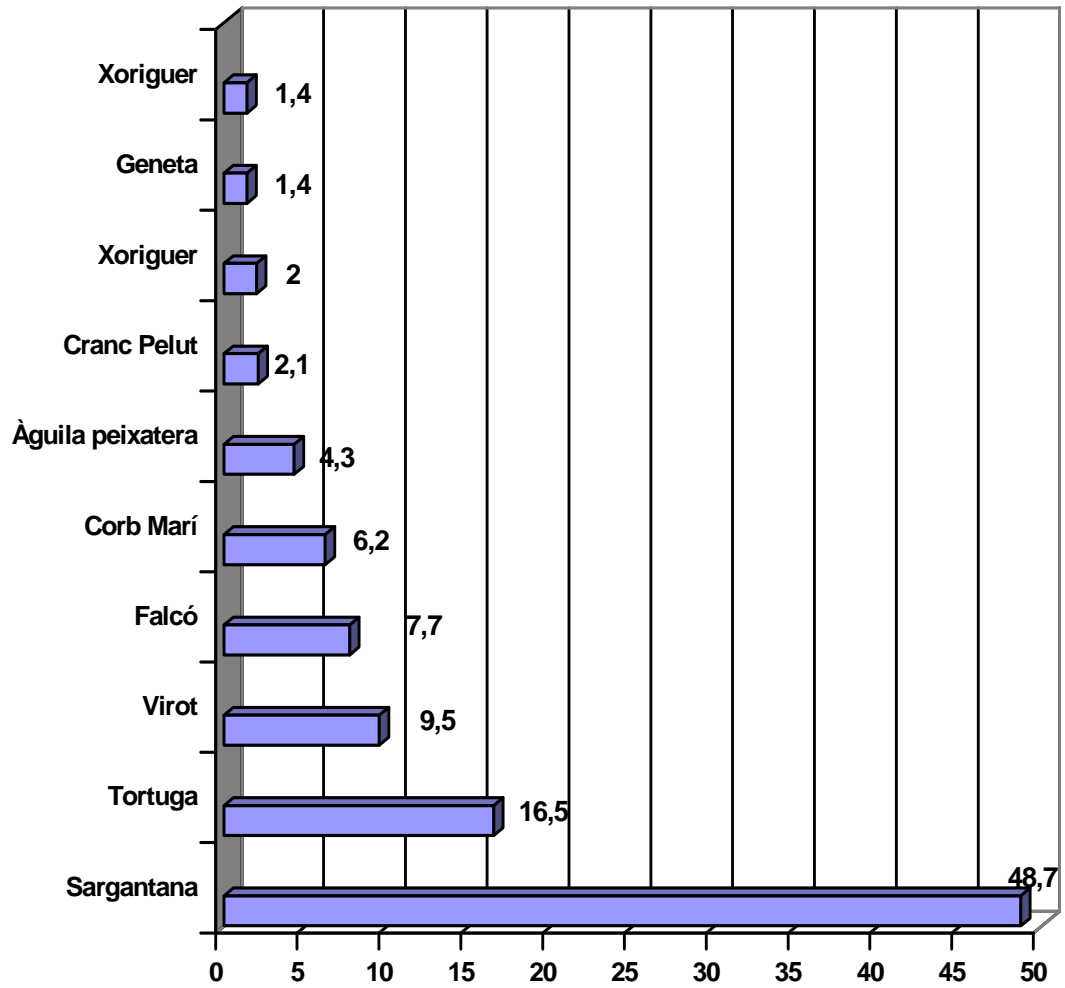
6. INFORMACIÓ SOBRE ESPÈCIES ANIMALS DE BALEARS QUE ESTIGUIN PROTEGIDES

Gairebé el 50'4 % dels eivissencs i formenterencs afirma que coneix alguna espècie animal protegida de Balears. La sargantana és l'espècie més coneguda (48'7%).

GRÀFICA 47. Coneix vostè alguna espècie animal protegida de les Illes Balears?



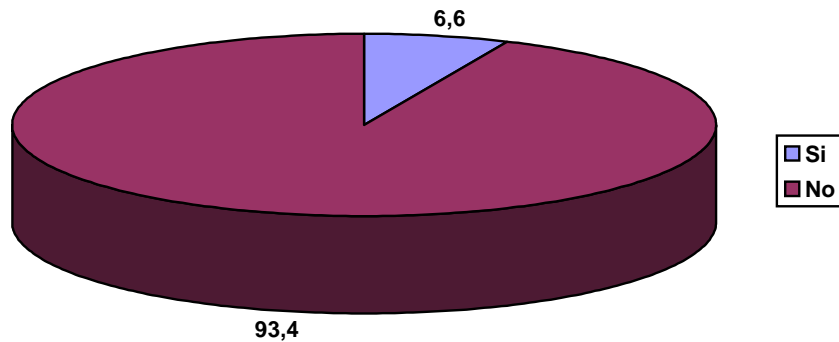
GRÀFICA 48. Quina espècie animal protegida a les Illes Balears coneix?



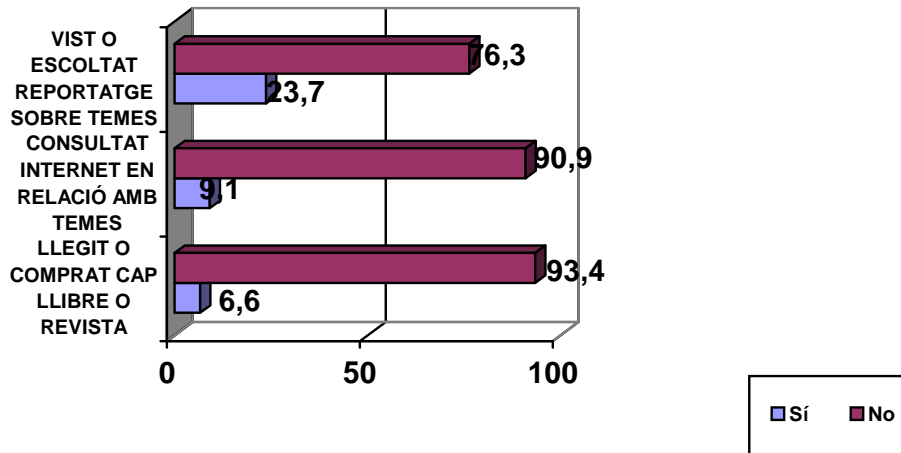
7. INFORMACIÓ SOBRE PUBLICACIONS (LLIBRES, REVISTES, ETC.) QUE TRACTEN TEMES AMBIENTALS

El 6'6% dels eivissencs i formenterencs afirma que en els darrers sis mesos ha comprat o llegit un llibre o revista sobre temes ambientals.

GRÀFICA 49. En els darrers sis mesos, recorda haver llegit o comprat cap llibre o revista especialitzada en temes ambientals?



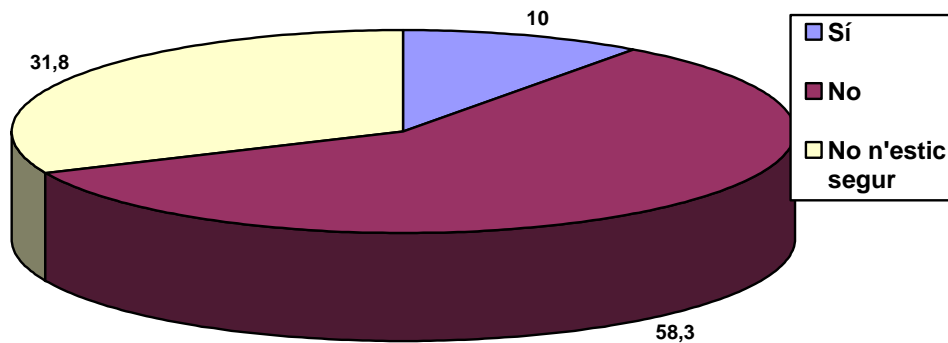
GRÀFICA 50. En els darrers sis mesos, recorda haver...



La gran majoria de persones enquestades, va respondre que no ha llegit o comprat cap llibre o revista sobre temes ambientals (93'4%), ni ha consultat Internet sobre aquests temes (90'9%), ni ha llegit cap reportatge respecte al mateix (76'3%).

8. CONEIXEMENT DE L'ETIQUETATGE ECOLÒGIC DELS PRODUCTES

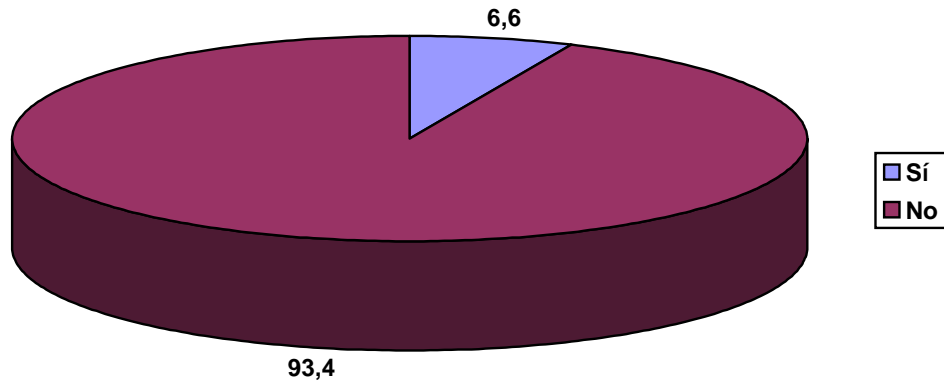
GRÀFICA 51 Coneix vostè el que són les etiquetes ecològiques i/o certificacions mediambientals?



9. CONEIXEMENT DE NORMATIVES AMBIENTALS

El 6'6% d'eivissencs i formenterencs afirma conèixer algun aspecte legislatiu o normatiu sobre temes ambientals.

GRÀFICA 52. Coneix algun aspecte legislatiu o normativa sobre temes ambientals?



La gran majoria (85'4%) de les persones preguntades va dir que no coneixen cap aspecte legislatiu o normativa sobre temes ambientals. Només un 14'6% va respondre que sí.