



G CONSELLERIA
O TREBALL, COMERÇ
I I INDÚSTRIA
B DIRECCIÓ GENERAL
/ OCUPACIÓ I ECONOMIA

DADES D'AFILIACIÓ I ATUR
ABRIL 2019 ILLES BALEARS

DADES D'AFILIACIÓ I ATUR ABRIL 2019



GOB
IB

Afiliació a la TGSS: continua la forta creació d'ocupació

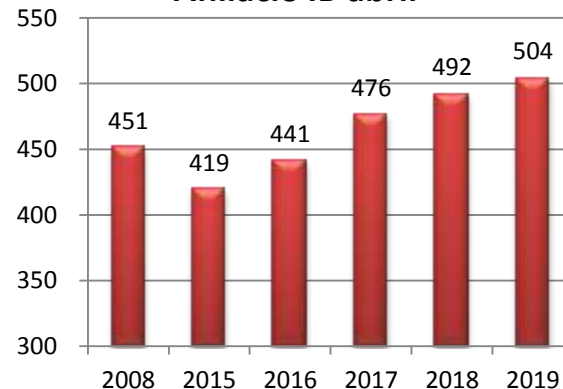
-A l'abril s'han registrat 504.941 afiliacions, un màxim històric d'afiliació en un mes d'abril de tota la sèrie per tercer any consecutiu. Amb aquesta dada s'encadenen ja quinze mesos seguits amb màxims.

-L'evolució intermensual d'abril mostra un increment de 46.922 afiliacions (+10,2%), front al 1% a nivell estatal. Així, 1 de cada 4 llocs de feina creats a Espanya són de Balears.

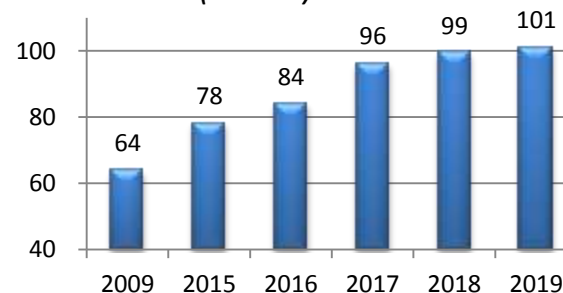
- Les afiliacions en hoteleria també assoleixen un màxim històric en un mes d'abril, superant, per primera vegada, les 100.000 afiliacions (101.119). Aquesta xifra suposa 22.826 afiliacions (29,1%) més que a abril de 2015, quan era de 78.293.

- En el balanç dels quatre darrers anys (2015-2019) s'han creat a Balears 85.098 (20,2%) nous llocs de feina, la major taxa de tota Espanya (13,1%), a un ritme de 1.770 per mes. També és la Comunitat que més ocupació ha creat respecte d'abans de la crisi, 53.523 (+11,9%).

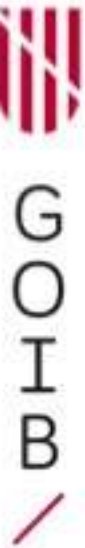
Afiliació IB abril



Afiliació IB abril hoteleria (milers)



DADES D'AFILIACIÓ I ATUR ABRIL 2019



Afiliació a la TGSS: continua el pols de creació neta d'ocupació

- Balears continua mostrant una alta taxa de generació d'ocupació, malgrat és la comunitat que acumula una major creació d'ocupació en els darrers anys (+20,2% entre 2015 i 2019 front al 13,1% del conjunt espanyol).

- Així, en termes interanuals l'afiliació ha crescut en 12.902 afiliacions (2,62%), per davall de la mitjana espanyola, 2,95%.

- La bona dada laboral de març apunta a la continuació del dinamisme del PIB a Balears en el segon trimestre de 2019.

	Var. Interanual afiliació abril
Castella la Manxa	3,85%
Madrid	3,73%
Com. Valenciana	3,53%
Navarra	3,26%
Múrcia	3,20%
Andalusia	3,18%
Aragó	3,06%
Mitjana nacional	2,95%
Extremadura	2,88%
Catalunya	2,75%
Canàries	2,68%
Illes Balears	2,62%
La Rioja	2,17%
Galícia	2,14%
Cantàbria	1,90%
País Basc	1,86%
Castella Lleó	1,55%

DADES D'AFILIACIÓ I ATUR ABRIL 2019



Afiliació a la TGSS: L'afiliació creix interanualment a tots els sectors econòmics, illes i col·lectius.

GOIB

AFILIACIÓ PER ILLES: Dades de març (darrera dada disponible)

	2018	2019	Var. Interanual
Mallorca	378.877	383.803	1,3%
Menorca	28.848	28.696	-0,5%
Eivissa	51.623	51.878	0,5%
Formentera	3.120	2.953	-5,4%

AFILIACIÓ PER EDATS: Dades de març (darrera dada disponible)

	2018	2019	Var. Interanual
Menors 25 anys	26.816	26.877	0,2%
Entre 25 i 45 anys	237.533	234.802	-1,1%
Majors 45 anys	199.539	207.151	3,8%
Homes	251.575	255.150	1,4%
Dones	212.313	213.680	0,6%

AFILIACIÓ PER SECTORS ECONÒMICS: Dades d'abril

	Agricultura	Indústria	Construcció	Serveis	Comerç	Hoteleria	Resta serveis
IB	1,2%	2,1%	5,2%	2,6%	0,9%	1,9%	3,6%
Espanya	2,1%	1,8%	6,8%	3,2%	1,0%	3,4%	3,9%

DADES D'AFILIACIÓ I ATUR ABRIL 2019



GOIB

Qualitat de l'ocupació: per dotzè mes consecutiu tota la nova ocupació és indefinida

El salaris signats en convenis col·lectius a Balears continuen liderant l'augment pactat en el conjunt d'Espanya. La creació d'ocupació i la pujada enguany de l'SMI als 900€ ajudarà a l'increment de la massa salarial i amb ell al consum.

- Gairebé tota la generació neta d'ocupació de març (darrera dada disponible) és en llocs de feina a temps complet.

Illes Balears	Març 2018	Març 2019	Var. 2019/2018
Afiliats a temps complet	271.614	274.239	2.625
Afiliats a temps parcial	61.112	61.179	67
Total	332.726	335.418	2.692

Taxa de parcialitat març (% afiliats t. Parcial s/ total afiliats règim general)

	2015	2016	2017	2018	2019
Taxa parcialitat IB	21,2%	20,3%	19,5%	18,4%	18,2%
Taxa parcialitat Espanya	24,9%	24,9%	25,0%	24,6%	24,2%

La taxa de parcialitat continua la seva pèrdua de pes relatiu a Balears, havent-se reduït 3 punts des del 2015. El *diferencial amb l'Estat* no deixa *d'ampliar-se*.

Nota: afiliacions al règim general de la TGSS. No s'inclouen les afiliacions sense informació del tipus de contracte.

DADES D'AFILIACIÓ I ATUR ABRIL 2019



GOIB

Qualitat de l'ocupació: es consolida (per dotzè mes consecutiu) la transformació d'ocupació temporal en indefinida.

- L'ocupació indefinida continua creixent al març de manera important respecte a fa un any, amb un augment de +6.268 llocs de feina nets (+2,8%). A Espanya el ritme és major, 5,2%.

- La creació d'ocupació indefinida assoleix un màxim històric d'un mes de març, 227.304 llocs de feina, 45.919 (25,3%) més que en 2015 i 28.534 (14,3%) més que abans de la crisi.

- La caiguda en valors absoluts de l'ocupació temporal permet una notable reducció de la taxa de temporalitat en el darrer any, que passa del 33,6% al març de 2018 al 32,2% en el 2019. Hi ha que anar a 2014 per trobar una dada inferior. Tanmateix, la taxa de temporalitat és encara massa elevada.

	Març 2018	Març 2019	Var. 2019/2018
Afiliats amb contracte indefinit IB	221.036	227.304	6.268
Afiliats amb contracte temporal IB	111.690	108.114	-3.576
Total	332.726	335.418	2.692

Nota: afiliacions al règim general de la TGSS

-Un fet nou des de la sortida de la crisi és que per dotzè mes consecutiu per març cau interanualment l'ocupació temporal, un -3,2%. A Espanya continua creixent, 0,8%.

DADES D'AFILIACIÓ I ATUR ABRIL 2019

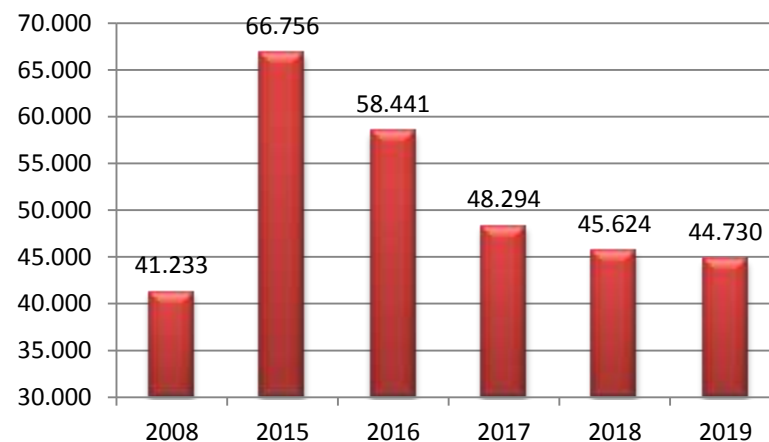


G
O
I
B

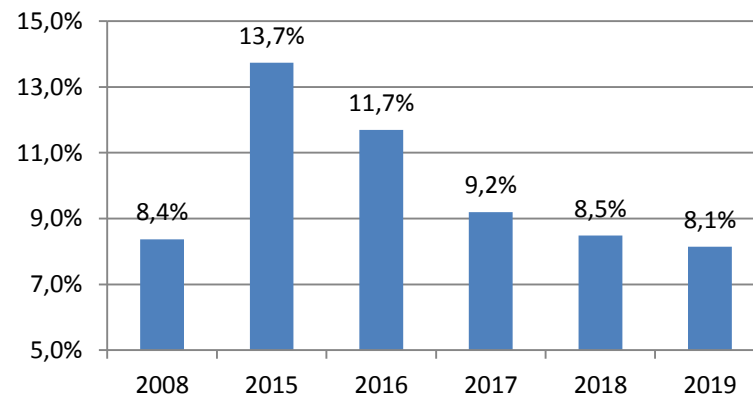
Atur: continua la reducció de la taxa atur

- La xifra d'aturats a Balears a finals d'abril és de 44.730 persones.
- Amb la dada d'abril la taxa d'atur continua la seva tendència descendent, situant-se en el 8,1%, una reducció de 0,4 punts percentuals respecte 2018 i de 5,6 punts respecte a 2015.
- De fet, l'actual taxa d'atur administratiu és la tercera menor de tota la sèrie històrica, inferior a la dada de 2008 abans de l'inici de la crisi i només superada pels anys 2006 (7,5%) i 2007 (7,1%) amb plena bombolla immobiliària.

Atur IB abril



Taxa d'atur administratiu IB abril



DADES D'AFILIACIÓ I ATUR ABRIL 2019



GOIB

Atur: continua la reducció de l'atur una vegada consolidat l'efecte de la Setmana Santa

- Des d'una òptica intermensual, l'atur s'ha reduït entre març i abril en 10.031 persones (-18,3%), el major descens de tot el país, amb una mitjana del -2,81%.
- Quant a la tendència interanual, s'observa una reducció de 894 persones (-2%) respecte d'abril de 2018, mentre es redueix un -5,2% a nivell estatal.
- Es consolida així una xifra d'atur en valors absoluts situada ja per davall de l'inici de la crisi.
- En l'acumulat dels quatre darrers anys (2015-2019) l'atur s'ha reduït en 22.026 (-33%) persones, una taxa superior a l'assolida a nivell estatal (-27,3%).
- L'atur de llarga durada s'està reduïnt a un major ritme (-8% interanual) que el conjunt (-2%).

- *L'atur es redueix* interanualment a totes les illes, especialment a Menorca i Formentera

	Atur abril 2019	Var. Interanual
Mallorca	35.918	-1,6%
Menorca	3.462	-6,3%
Eivissa	5.173	-1,3%
Formentera	177	-8,8%

DADES D'AFILIACIÓ I ATUR ABRIL 2019



GOIB

Atur: Malgrat la conjuntura de reducció interanual de l'atur de tots els col·lectius, cal perseverar per augmentar l'ocupabilitat de les persones encara aturades. Alguns elements sobre els que seguir treballant:

La xifra de **44.730** persones desocupades, continua essent massa elevada.

Atur de llarga durada (més de 12 mesos): **12.520 persones**, el 28% del total de desocupats.

Els aturats de 45 i més anys suposen **20.123 persones**, el 45% del total de desocupats.

El número d'aturats que no cobra cap tipus de prestació és molt elevat. A l'abril de 2019 hi ha **24.241** persones desocupades sense prestació, és a dir, un 54,1% del total d'aturats a Balears. Des de l'aprovació del nou subsidi de majors de 52 anys s'ha reduït el grau de desprotecció, que era del 56,3% per abril de 2018

Per illes, el percentatge d'aturats sense prestacions és:

54,7% a Mallorca

54,2% a Menorca

50,6% a Eivissa

52,0% a Formentera



G CONSELLERIA
O TREBALL, COMERÇ
I I INDÚSTRIA
B DIRECCIÓ GENERAL
/ OCUPACIÓ I ECONOMIA

GRÀCIES PER LA VOSTRA
ATENCIÓ