



RENDA MUNICIPAL DISPONIBLE DE LES LLARS



G CONSELLERIA
O TREBALL, COMERÇ
I INDÚSTRIA



RENDA MUNICIPAL DISPONIBLE DE LES LLARS

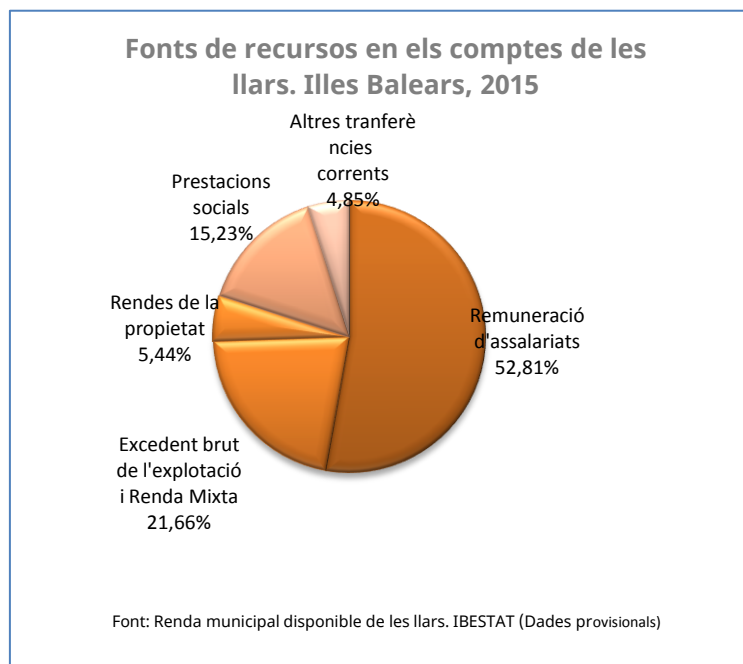
- **Què és?**
- Nova operació estadística “Renda municipal disponible de les Illes Balears” amb dades a nivell municipal.
- Al producte interactiu “Municipi en xifres” de l’IBESTAT es poden consultar relacionant-les amb altres indicadors econòmics, demogràfics i socials.
- Col·laboració entre el CES i l’IBESTAT pel seu disseny tècnic i metodològic.
- Incorpora informació inèdita: Fruit de la explotació inèdita de la Estadística de Renda Municipal (ERM) de la Agència Tributària Estatal (AEAT), a més d’altres bases de dades com padró, afiliació a la Seguretat Social, Enquesta de Costos Laborals, etc.

RENDA MUNICIPAL DISPONIBLE DE LES LLARS

- És un indicador econòmic que mesura el poder adquisitiu de les llars residents a les illes
- Aquesta renda depèn dels ingressos de les famílies directament vinculats a la retribució per la seva aportació a l'activitat productiva (remuneració d'assalariats i rendes mixtes), les rendes de la seva riquesa i també està influïda per l'Administració pública mitjançant els impostos i les prestacions socials (pensions, prestacions per atur).
- Avui es presenten els resultats dels anys 2012 a 2015.
- L'IBESTAT ho actualitzarà anualment i es publicarà al seu web.

RENDA MUNICIPAL DISPONIBLE DE LES LLARS

- La RMD de 2015 del total de les llars residents a les Illes Balears és de 16.709.050.000 €, amb un creixement d'un 4,27% entre 2012 i 2015.

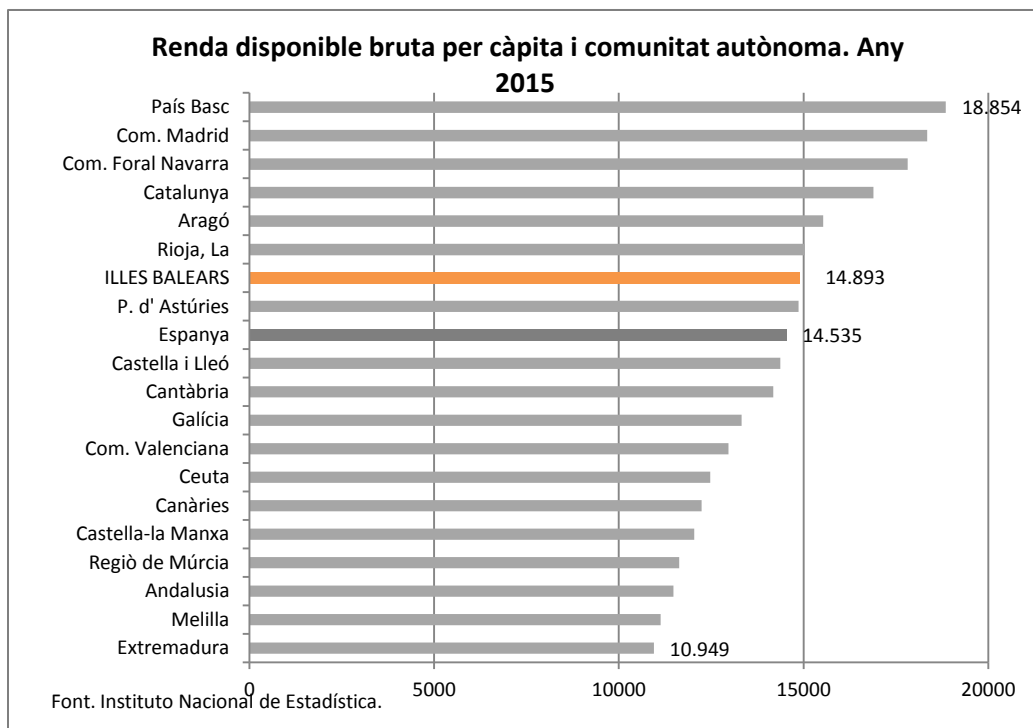


Composició:

- Las rendes salarials amb un 52,8% són la principal font de rendes.
- Prestacions socials suposen el 15,2%
- Rendes mixtes són el 13,8%.

RENDA MUNICIPAL DISPONIBLE DE LES LLARS

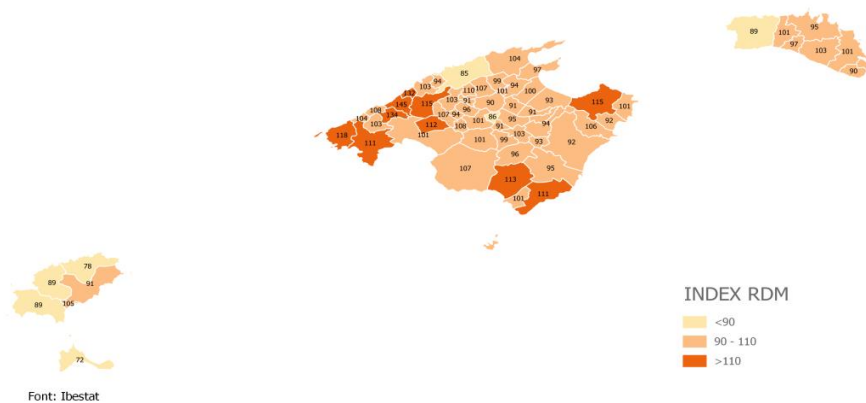
- La RMD per càpita de les Illes Balears de 2015 ha estat de 14.893€.
- Les Illes Balears estan un 2'4% per sobre la mitjana espanyola.



RENDA MUNICIPAL DISPONIBLE DE LES LLARS

- Les dades per municipis mostren una relativa homogeneïtat en els valors comparats de la RMD. Així, 50 dels 67 municipis tenen un índex de renda en un interval al voltant de la mitjana (+/- 10%), els quals suposen el 78,5% dels residents de Balears.

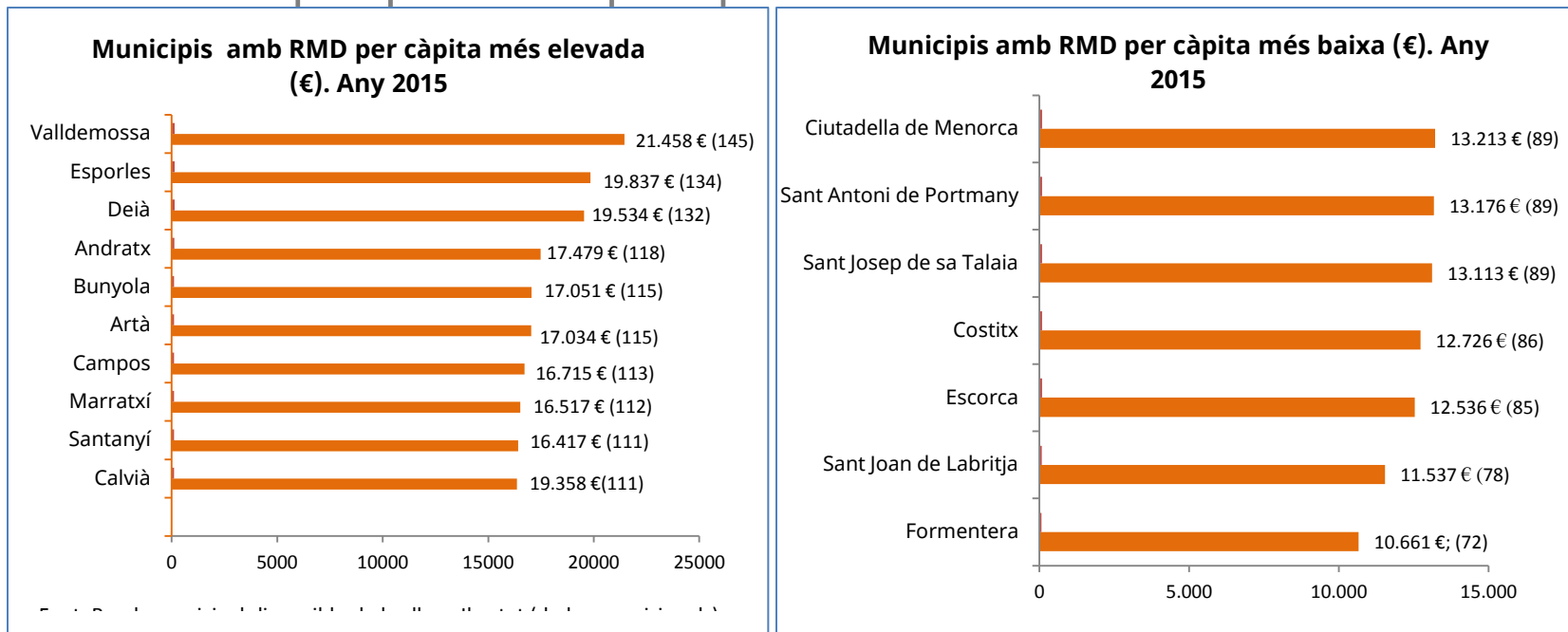
INDEX DE LA RENDA DISPONIBLE BRUTA PER CAPITÀ. MUNICIPIS 2015



En el cas de Mallorca, els municipis amb valors més elevats se situen tots a la costa i està relacionat amb el valor dels habitatges i l'estructura demogràfica.

RENDA MUNICIPAL DISPONIBLE DE LES LLARS

- Els municipis que destaquen per tenir els valors més extrems són:



Nota: el valor entre parèntesi indica el valor relatiu respecte de la mitjana balear, que pren un valor de 100.

Des d'un vessant dinàmic, 58 municipis han evidenciat un augment positiu de la renda disponible en el darrer any (2015 vs 2014) i, d'entre ells, tres municipis de la Tramuntana (Esporles, Escorca i Valldemossa) han destacat per un augment de la renda per habitant superior al 10%.

RENDA MUNICIPAL DISPONIBLE DE LES LLARS



www.ibestat.caib.cat