

## **L' IBESTAT i el CES publiquen la Renda municipal disponible de les llars (2012-2015)**

### **Objectiu**

Un dels objectius estratègics establerts al Pla d'Estadística de les Illes Balears 2018-2021 és ampliar la informació estadística disponible a nivell insular i municipal. Així dins l'àmbit econòmic l'IBESTAT ha presentat avui una nova operació estadística: *La renda municipal disponible de les llars (RMD)*.

Aquesta publicació és fruit del conveni de col·laboració entre l' Institut d'Estadística de les Illes Balears (IBESTAT) i el Consell Econòmic i Social de les Illes Balears (CES). En una primera etapa, ambdues institucions van elaborar el disseny tècnic i metodològic per obtenir aquest indicador, en una segona etapa l'IBESTAT ha estimat els resultats que ara es publiquen i que es continuaran actualitzant amb una periodicitat anual.

La Renda municipal disponible de les llars de Balears, estimada tant per a l'àmbit insular com per al municipal, és un indicador econòmic que mesura els ingressos anuals dels residents a les Illes Balears i, així, permet conèixer el seu poder adquisitiu. La RMD inclou les remuneracions d'assalariats, l'excedent brut d'explotació, les rendes mixtes, les rendes de la propietat, les prestacions socials, els impostos corrents sobre renda, patrimoni etc. i altres transferències corrents (veure annex per una explicació de la metodologia).

En aquesta primera onada s'ofereix la informació anual de la RMD per al període que abasta 2012 a 2015. Posteriorment, a mesura que la informació estadística estigui disponible s'anirà ampliant amb anys successius. En la majoria d'aquest document ens referirem a la informació de 2015, ja que les dades per als anys anteriors són molt semblants.

Aquesta informació està disponible a la pàgina de l'IBESTAT. També és accessible de manera relacionada amb una altra informació econòmica, sociodemogràfica i ambiental a la publicació *Municipi en xifres*, que és una eina interactiva amb informació transversal disponible al web de l'IBESTAT.

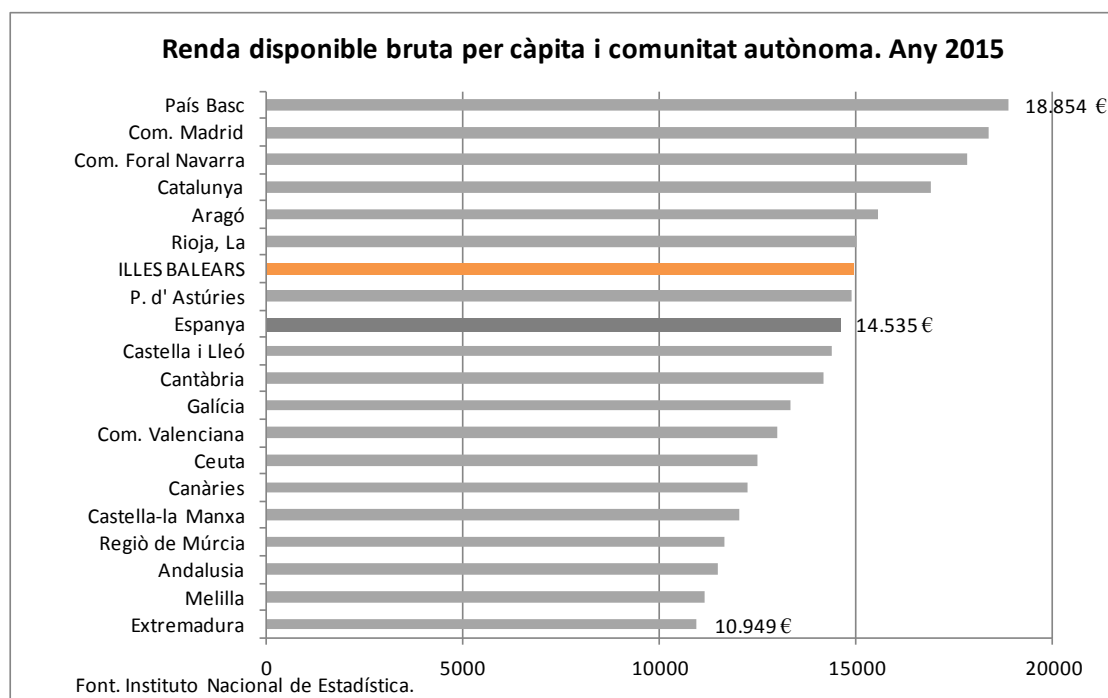
## Principals resultats: dades per illes

- » La Renda bruta disponible total de les illes en el 2015 va ser 16.709.050 milers d'euros amb un increment des de 2012 de 4,27%. El 70,93% es concentra en els municipis amb més de 20.000 habitants.

	Renda disponible bruta (milers euros)				Variació 2015/2012 (%)	Distribució 2015 (%)
	2012	2013	2014	2015		
ILLES BALEARS	16.025.303	15.861.166	16.171.554	16.709.050	4,27	100,00
MALLORCA	12.716.288	12.599.338	12.830.831	13.224.612	4,00	79,15%
MENORCA	1.318.480	1.276.858	1.290.132	1.323.233	0,36	7,92%
EIVISSA	1.867.470	1.860.249	1.920.741	2.026.929	8,54	12,13%
FORMENTERA	123.065	124.721	129.850	134.276	9,11	0,80%

Font: Renda municipal disponible de les llars. Institut d'Estadística de les Illes Balears. Dades provisionals.

- » En el 2015, les Illes Balears varen obtenir una renda bruta disponible per habitant per sobre de la mitjana espanyola: Espanya 14.534 €, Illes Balears 14.893 €. L'índex de renda de les illes, prenent com a base 100 al conjunt del territori espanyol, en tota la sèrie observada (2012 a 2015) es manté per damunt. La variació de la renda bruta disponible de les llars per habitant de Balears en el 2015 va ser de 2,48%.



- » Mallorca, en el període 2012-2015, es va mantenir amb una renda disponible bruta per càpita més elevada que l'espanyola, amb un índex superior a 100. En la resta de les illes l'índex de renda per habitant va ser inferior a 100 (rendes més baixes).
- » A les quatre illes s'observa que malgrat la RMD va créixer en l'acumulat del període, la taxa de creixement ha estat inferior que la del conjunt espanyol, fet que provoca que l'índex de renda disponible per habitant dibuixi una línia evolutiva descendent.

	Renda disponible bruta per càpita (milers €)				Índex de renda disponible bruta per càpita (Espanya=100)			
	2012	2013	2014	2015	2012	2013	2014	2015
Espanya	14.095,48	14.011,71	14.203,04	14.534,82	100	100	100	100
Illes Balears	14.511,44	14.254,20	14.432,84	14.790,15	103	102	102	102
Mallorca	14.720,67	14.528,49	14.708,55	15.043,18	104	104	104	103
Menorca	14.005,08	13.578,68	13.803,08	14.221,28	99	97	97	98
Eivissa	13.778,00	13.306,41	13.483,14	13.979,69	98	95	95	96
Formentera	11.394,89	10.673,60	10.635,60	10.661,08	81	76	75	73

Font: Renda municipal disponible de les llars. Institut d'Estadística de les Illes Balears.  
Dades provisionals.

- » Els índexs de la renda disponible per habitant de les illes encara que presenten diferències, són bastant pròxims a excepció del cas de Formentera amb índexs més baixos en tota la sèrie. Això es deu principalment a dos factors: d'una banda els assalariats residents a Formentera treballen majoritàriament en sectors econòmics en els quals els costos laborals associats estan per sota de la mitjana (sector de l'hostaleria) pel que la partida de Remuneració d'assalariats presenta valors sensiblement més baixos en termes per càpita que en la resta de les illes (7.694€ a Formentera enfront dels 11.260,77€ del conjunt de Balears); d'altra banda les pensions per jubilació (principal component de la partida de Prestacions socials) tenen al seu torn valors inferiors a la mitjana en termes per càpita, a causa del fet que Formentera té una població menys envellida que la resta de les illes (el 12,6% dels seus residents té 65 o més anys enfront del 15,3% en el cas de l'arxipèlag Balear).

## Renda bruta disponible per habitant: dades per municipis

- » El nivell de renda disponible de les llars per habitant de la comunitat autònoma s'estima que en el 2015 es va moure en una forquilla d'entre 10.661,08 € en el municipi més baix i 21.458,2 € en el nivell més alt.
- » La renda per habitant de més de la meitat dels municipis de les illes (36), en el 2015, van estar per damunt de 14.700 €. D'ells, 17 amb una diferència superior al 5% pel que fa a la mitjana balear, destacant-se sis (Valldemossa, Esporles, Deià,

Andratx, Bunyola i Artà) amb una renda bruta disponible per habitant superior als 17.000 euros.

- » També en el 2015, set municipis van tenir una renda per habitant inferior en més d'un 10% al de la renda balear: Formentera, Sant Joan de Labritja, Escorca, Costitx, Sant Josep de sa Talaia, Sant Antoni de Portmany i Ciutadella.

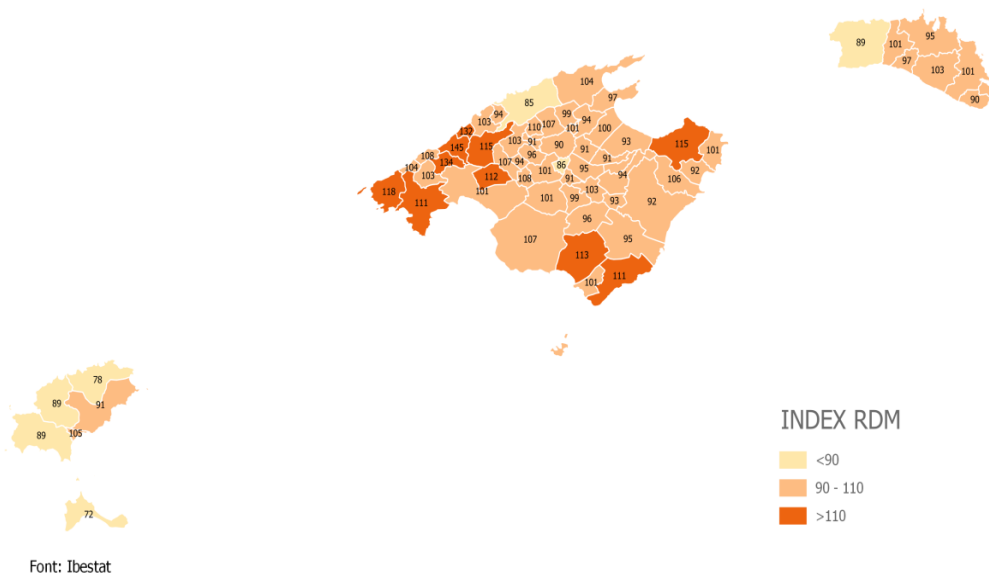
Renda disponible bruta per càpita i índex (Illes Balears=100) per municipi. Any 2015		
	Renda disponible bruta per càpita (€)	Índex de RDB per càpita (Illes Balears=100)
07063 Valldemossa	21.458,20	145
07020 Esporles	19.837,31	134
07018 Deià	19.534,39	132
07005 Andratx	17.478,78	118
07010 Bunyola	17.051,49	115
07006 Artà	17.034,27	115
07013 Campos	16.714,75	113
07036 Marratxí	16.516,97	112
07057 Santanyí	16.416,78	111
07011 Calvià	16.358,42	111
07034 Mancor de la Vall	16.198,47	110
07053 Santa Eugènia	16.042,15	108
07007 Banyalbufar	15.919,63	108
07058 Selva	15.785,62	107
07056 Santa Maria del Camí	15.776,72	107
07031 Llucmajor	15.753,45	107
07051 Sant Llorenç des Cardassar	15.663,60	106
07026 Eivissa	15.473,59	105
07021 Estellencs	15.367,17	104
07042 Pollença	15.318,27	104
07001 Alaró	15.267,44	103
07045 Puigpunyent	15.261,64	103
07061 Sóller	15.260,04	103
07002 Alaior	15.229,71	103
07049 Sant Joan	15.175,49	103
07009 Búger	15.002,80	101
07064 Castell (Es)	14.995,77	101
07059 Salines (Ses)	14.987,56	101
07014 Capdepera	14.980,56	101
07047 Sencelles	14.929,62	101
07004 Algaida	14.926,99	101
07023 Ferreries	14.916,78	101
07040 Palma	14.897,37	101
07032 Maó	14.882,85	101
07039 Muro	14.820,13	100
07038 Montuïri	14.714,48	99

07012 Campanet	14.664,82	99
07003 Alcúdia	14.411,66	97
07902 Migjorn Gran (Es)	14.398,32	97
07901 Ariany	14.304,61	97
07008 Binissalem	14.225,30	96
07043 Porreres	14.183,97	96
07022 Felanitx	14.097,40	95
07037 Mercadal (Es)	14.087,25	95
07060 Sineu	14.057,33	95
07044 Pobla (Sa)	13.962,48	94
07025 Fornalutx	13.921,70	94
07041 Petra	13.894,38	94
07016 Consell	13.893,08	94
07055 Santa Margalida	13.794,07	93
07065 Vilafranca de Bonany	13.772,38	93
07033 Manacor	13.604,70	92
07062 Son Servera	13.554,68	92
07029 Lloseta	13.525,72	91
07028 Lloret de Vistalegre	13.515,84	91
07054 Santa Eulària del Riu	13.447,60	91
07035 Maria de la Salut	13.420,34	91
07030 Llubí	13.418,87	91
07027 Inca	13.338,63	90
07052 Sant Lluís	13.300,18	90
07015 Ciutadella de Menorca	13.213,08	89
07046 Sant Antoni de Portmany	13.175,65	89
07048 Sant Josep de sa Talaia	13.112,59	89
07017 Costitx	12.725,65	86
07019 Escorca	12.535,89	85
07050 Sant Joan de Labritja	11.537,47	78
07024 Formentera	10.661,08	72
Font: Institut d'Estadística de les Illes Balears (IBESTAT) i Consell Econòmic i Social (CES). Dades provisionals		

- » La major part dels municipis (50) de les illes en el 2015 van obtenir un índex de la Renda bruta disponible per càpita entre 90 i 110. En 7 municipis aquest índex va ser inferior i en 10 va ser superior.
- » Els municipis mallorquins amb major renda bruta disponible per habitant estan integrats a les comarques (NUTS 4) de Tramuntana i Badia de Palma. Els de menor renda estan inclosos entre els municipis que constitueixen Es Raiguer i Es Pla. Només dos municipis dels 10 que formen part de la comarca de Tramuntana tenen una renda inferior a la mitjana balear i quatre dels municipis de Tramuntana es col·loquen entre els municipis de major renda per càpita.

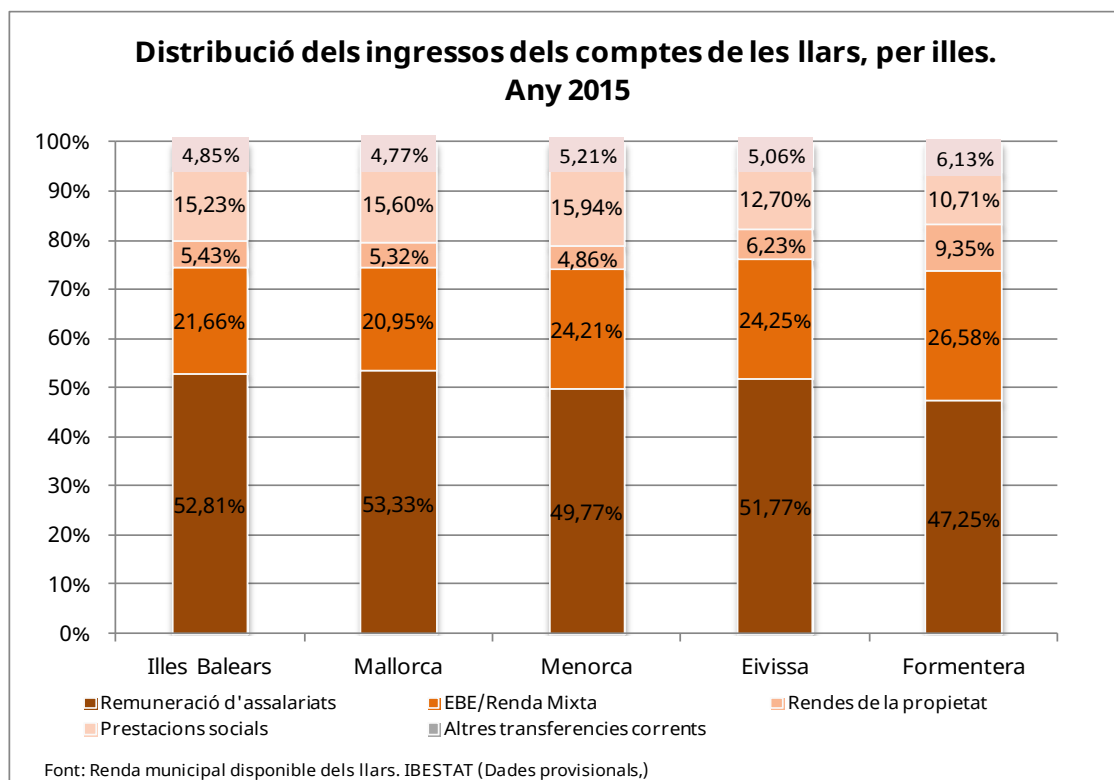
- » A l'illa eivissenca tots els municipis, exclosa Eivissa, en el 2015 van tenir una renda inferior a la mitjana balear i fins i tot a la mitjana de la pròpia illa que es veu compensada per la renda del municipi d'Eivissa (15.473,59 €). Quatre dels cinc municipis d'Eivissa van estar en el 2015 entre els 15 municipis amb menor renda per habitant de la comunitat autònoma (inferior a 13.600 euros).
- » Quatre dels municipis menorquins (Ferreries, Maó, Alaior i Es Castell) tenen una renda per habitant propera a la mitjana balear i superior a la mitjana menorquina. Ciutadella i Sant Lluís en el 2015 van tenir una de les vuit rendes més baixes de la comunitat autònoma.
- » Formentera és l'illa amb menor renda bruta disponible per càpita i també des de l'observació municipal és el municipi amb menor disponibilitat de renda per habitant (10.661 €). (Veure comentari a l'apartat de les illes).

#### INDEX DE LA RENDA DISPONIBLE BRUTA PER CAPITÀ. MUNICIPIS 2015



## Procedència dels ingressos de la Renda bruta disponible de les Illes i municipis.

- » A la comunitat autònoma les principals fonts d'ingressos de les llars – en el 2015- procedeixen de les remuneracions dels assalariats (el 52,81%) i de l'excendent brut d'explotació (EBE)/ rendes mixtes (21,66%). Les prestacions socials signifiquen el 15,23% del total de recursos i el 5,44% correspon als ingressos bruts de rendes de la propietat.
- » Pel que fa al 2014 van disminuir els ingressos per rendes de la propietat i per prestacions socials i augmenten els ingressos per remuneracions salarials. Els ingressos per l'excendent brut d'explotació / rendes mixtes pràcticament s'han mantingut estables.
- » A Formentera les rendes de la propietat i l'excendent brut de l'explotació/ rendes mixtes tenen una major rellevància que a la resta de les illes. A Mallorca i Menorca amb una estructura de la població més envellida que en les Pitiüses les prestacions socials tenen una major incidència en el compte dels ingressos de les llars (al voltant del 16%).



- » En 31 municipis de la comunitat autònoma la remuneració dels assalariats significa el 50%, o més, dels ingressos de les llars. En 3 d'ells, la remuneració dels assalariats està a 4 punts per sobre de la mitjana balear (Marratxí, Santa Maria i Consell).
- » Per sota de la mitjana balear, pel que fa a la remuneració d'assalariats com a principal font d'ingressos i a més de 15 punts del percentatge, es troben Deià, Escorca i Fornalutx. En aquests municipis, l'excendent brut d'explotació/rendes

mixtes i els recursos procedents de rendes de la propietat tenen un major pes percentual en els ingressos de les llars que en altres municipis.

- » Les prestacions socials, a la majoria de les llars dels municipis de Mallorca i Menorca signifiquen al voltant del 15-17% dels seus ingressos, en canvi a Eivissa i Formentera representen el 13% i 11% respectivament. Per damunt, del 16% es col·loquen les llars de 17 municipis, entre ells destaquen amb percentatges del 19% o superior -en el 2015- els ingressos de les llars de Petra, Maria de la Salut i Ariany. La major o menor incidència de les prestacions socials en els ingressos de les llars està molt relacionada entre altres característiques de la població amb l'estructura per edat: en una població envellida aquest recurs tindrà un major pes que en poblacions amb una estructura de població més jove. Per sota del 15% dels recursos obtinguts per prestacions socials se situen les llars de 29 municipis, a Escorca les prestacions socials només suposen el 8% dels ingressos de les llars.
- » Pel que fa als recursos de les llars obtinguts per l'excedent brut d'explotació /rendes mixtes, Palma és el municipi amb menor pes en aquest tipus d'ingrés (16,9% del total d'ingressos del municipi). Per sobre de la mitjana balear (21,7%) pràcticament es troben dues tercers parts del total de municipis de les illes, entre ells destaquen per suposar el 40% o més Fornalutx, Escorca i Deià.
- » Les rendes de la propietat són un recurs de les llars que en la majoria dels municipis tenen un pes percentual entre un 3% i un 6%. Els municipis en els quals la renda de la propietat és més alta són Esporles, Valldemossa i Formentera.

#### Estructura dels ingressos (només recursos). Any 2015

Municipis	Renda per capità (euros)	Remuneració d'assalariats (%)	Excedent brut de l'explotació (%)	Renda mixta (%)	Rendes de la propietat (%)	Prestacions socials (%)	Altres transf. corrents (%)
07063 Valldemossa	21.458,20	39,90%	15,50%	12,50%	15,60%	12,90%	3,50%
07020 Esporles	19.837,31	49,90%	7,10%	11,50%	14,70%	13,10%	3,70%
07018 Deià	19.534,39	30,70%	34,50%	16,30%	3,70%	10,70%	4,10%
07005 Andratx	17.478,78	42,50%	18,40%	17,10%	4,90%	12,70%	4,40%
07010 Bunyola	17.051,49	56,20%	5,10%	13,00%	5,70%	15,70%	4,20%
07006 Artà	17.034,27	42,80%	14,70%	19,00%	3,90%	15,10%	4,50%
07013 Campos	16.714,75	47,00%	11,70%	17,90%	4,10%	14,80%	4,50%
07036 Marratxí	16.516,97	59,50%	6,60%	12,50%	4,00%	13,20%	4,30%
07057 Santanyí	16.416,78	43,60%	13,40%	19,30%	4,90%	14,30%	4,60%
07011 Calvià	16.358,42	47,20%	13,40%	15,60%	7,10%	12,20%	4,50%
07034 Mancor de la Vall	16.198,47	56,70%	9,00%	13,60%	3,20%	13,10%	4,40%
07053 Santa Eugènia	16.042,15	56,50%	7,70%	12,80%	4,40%	14,20%	4,40%
07007 Banyalbufar	15.919,63	40,60%	15,50%	19,90%	4,20%	15,10%	4,80%
07058 Selva	15.785,62	49,60%	12,70%	14,70%	3,70%	14,60%	4,70%
07056 Santa Maria del Camí	15.776,72	57,40%	7,20%	12,30%	3,60%	15,00%	4,50%
07031 Lluçmajor	15.753,45	56,10%	7,70%	13,60%	3,70%	14,40%	4,60%
07051 Sant Llorenç des Cardassar	15.663,60	48,20%	9,10%	17,10%	5,00%	15,90%	4,80%
07026 Eivissa	15.473,59	55,30%	6,70%	13,70%	6,50%	13,20%	4,60%



07021 Estellencs	15.367,17	42,10%	15,20%	20,90%	3,30%	13,70%	4,90%
07042 Pollença	15.318,27	44,20%	13,00%	16,50%	6,20%	15,30%	4,80%
07001 Alaró	15.267,44	56,00%	4,80%	13,60%	6,70%	14,20%	4,70%
07045 Puigpunyent	15.261,64	52,80%	9,30%	15,00%	4,50%	13,60%	4,70%
07061 Sóller	15.260,04	45,60%	9,90%	17,90%	6,30%	15,50%	4,80%
07002 Alaior	15.229,71	48,70%	12,50%	14,10%	4,90%	14,90%	4,90%
07049 Sant Joan	15.175,49	46,20%	7,50%	18,20%	5,10%	18,10%	5,00%
07009 Búger	15.002,80	52,40%	7,10%	12,80%	5,00%	18,00%	4,80%
07064 Castell (Es)	14.995,77	50,00%	9,70%	13,60%	4,00%	17,60%	5,00%
07059 Salines (Ses)	14.987,56	45,50%	11,80%	16,50%	5,10%	16,10%	5,00%
07014 Capdepera	14.980,56	47,40%	12,90%	16,20%	4,20%	14,30%	5,00%
07047 Sencelles	14.929,62	53,80%	5,00%	15,70%	5,30%	15,40%	4,80%
07004 Algaida	14.926,99	52,20%	6,10%	15,00%	6,90%	14,90%	4,80%
07023 Ferreries	14.916,78	54,70%	6,80%	15,60%	4,20%	13,70%	4,90%
07040 Palma	14.897,37	56,30%	5,90%	11,00%	5,60%	16,50%	4,70%
07032 Maó	14.882,85	51,70%	8,90%	12,80%	4,30%	17,40%	5,00%
07039 Muro	14.820,13	49,20%	7,00%	16,40%	5,40%	17,00%	5,00%
07038 Montuïri	14.714,48	49,70%	8,60%	13,70%	4,90%	18,10%	4,90%
07012 Campanet	14.664,82	52,10%	6,40%	14,00%	4,50%	18,00%	5,00%
07003 Alcúdia	14.411,66	50,60%	12,20%	13,60%	5,10%	13,50%	5,10%
07902 Migjorn Gran (Es)	14.398,32	48,00%	11,90%	15,00%	4,10%	15,80%	5,20%
07901 Ariany	14.304,61	43,30%	9,40%	16,80%	5,90%	19,50%	5,20%
07008 Binissalem	14.225,30	55,30%	6,10%	15,60%	4,00%	14,10%	5,00%
07043 Porreres	14.183,97	48,40%	7,70%	16,50%	5,60%	16,60%	5,20%
07022 Felanitx	14.097,40	47,30%	7,60%	17,90%	4,80%	17,20%	5,20%
07037 Mercadal (Es)	14.087,25	40,90%	19,80%	16,80%	4,40%	12,60%	5,50%
07060 Sineu	14.057,33	49,70%	7,20%	17,40%	4,10%	16,40%	5,20%
07044 Pobra (Sa)	13.962,48	49,10%	7,80%	17,00%	4,40%	16,50%	5,30%
07025 Fornalutx	13.921,70	36,40%	15,00%	24,70%	5,70%	12,80%	5,40%
07041 Petra	13.894,38	48,50%	4,40%	18,50%	4,80%	18,50%	5,30%
07016 Consell	13.893,08	58,30%	4,20%	14,50%	3,40%	14,50%	5,10%
07055 Santa Margalida	13.794,07	52,60%	7,30%	15,30%	4,10%	15,60%	5,20%
07065 Vilafranca de Bonany	13.772,38	50,30%	6,30%	18,00%	3,50%	16,60%	5,30%
07033 Manacor	13.604,70	51,20%	5,50%	16,50%	4,90%	16,70%	5,30%
07062 Son Servera	13.554,68	50,10%	9,10%	14,30%	5,40%	15,80%	5,30%
07029 Lloseta	13.525,72	53,20%	6,50%	14,00%	4,20%	16,80%	5,30%
07028 Lloret de Vistalegre	13.515,84	52,20%	4,60%	15,80%	5,20%	17,00%	5,30%
07054 Santa Eulària del Riu	13.447,60	47,00%	10,40%	18,70%	7,00%	11,60%	5,30%
07035 Maria de la Salut	13.420,34	48,30%	7,60%	15,80%	3,90%	18,90%	5,50%
07030 Llubí	13.418,87	51,60%	4,70%	15,60%	5,00%	17,70%	5,40%
07027 Inca	13.338,63	54,20%	7,70%	12,70%	4,00%	16,10%	5,40%
07052 Sant Lluís	13.300,18	48,50%	9,80%	14,50%	7,20%	14,50%	5,50%
07015 Ciutadella de Menorca	13.213,08	49,10%	7,80%	16,50%	5,30%	15,70%	5,60%
07046 Sant Antoni de Portmany	13.175,65	53,30%	5,90%	16,00%	5,20%	14,20%	5,30%
07048 Sant Josep de sa Talaia	13.112,59	50,50%	10,30%	17,40%	5,10%	11,40%	5,30%
07017 Costitx	12.725,65	50,80%	5,60%	17,10%	5,50%	15,50%	5,50%
07019 Escorca	12.535,89	35,60%	19,20%	28,80%	2,80%	8,00%	5,60%
07050 Sant Joan de Labritja	11.537,47	44,00%	5,70%	21,30%	8,40%	14,30%	6,20%

## Nota metodològica

L'objectiu principal d'aquesta operació estadística és oferir informació sobre el nivell de vida i el benestar de la població resident a les Illes Balears.

La Renda disponible de les llars mesura els ingressos dels quals disposen els residents d'un territori per destinar-los al consum o a l'estalvi. Aquesta renda depèn dels ingressos de les famílies directament vinculats a la retribució per la seva aportació a l'activitat productiva (remuneració d'assalariats i excedent brut d'explotació), així com la redistribució de renda i riquesa realitzada per l'Administració pública mitjançant impostos, prestacions socials i altres transferències socials.

L'IBESTAT elabora anualment les estimacions de la renda disponible per a tots els municipis i illes que conformen les Balears, sent els seus resultats coherents amb les dades dels comptes de renda de les llars de la Comptabilitat regional d'Espanya que elabora l'INE per al conjunt de la comunitat autònoma.

### Conceptes

Els conceptes emprats en aquesta operació estadística són coherents amb els establerts en el Sistema Europeu de Comptes (SEC-2010).

*El sector llars (S.14):* comprèn els individus o grups d'individus, tant en la seva condició de consumidors com, eventualment, en la d'empresaris que produeixen béns o serveis financers o no financers de mercat (productors de mercat), sempre que, en aquest últim cas, les activitats corresponents no siguin realitzades per entitats separades tractades com a quasisocietats.

També comprèn els individus o grups d'individus que produeixen béns i serveis no financers exclusivament per a ús final propi.

Els recursos principals d'aquestes unitats procedeixen de la remuneració dels assalariats, de rendes de la propietat, de transferències efectuades per altres sectors, d'ingressos procedents de la disposició de béns i serveis de mercat, o d'ingressos imputats per la producció de béns i serveis per a consum final propi.

*Remuneració dels assalariats (D.1):* es defineix com la remuneració total, en efectiu o en espècie, a pagar per un ocupador a un assalariat a canvi del treball realitzat per aquest últim durant l'exercici comptable.

Aquesta partida comprèn els sous i salaris rebuts (en efectiu i en espècie) així com les cotitzacions socials pagades pels ocupadors.

*Excedent d'exploració brut/renda mixta (B.2b/B.3b):* és el saldo del compte d'exploració que, en el cas del sector llars, és correspon amb:

- La remuneració del treball realitzat pel propietari o els membres de la seva família. Els ingressos pel treball per compte propi presenten les característiques dels sous i els salaris, així com les dels beneficis pel treball realitzat com a empresari. Aquesta renda, que no és ni estrictament una remuneració ni solament beneficis es coneix com a **renda mixta**.
- Els lloguers imputats dels habitatges ocupats pels seus propietaris. Aquesta partida imputada forma part del excedent d'exploració brut del sector immobiliari.

*Rendes de la propietat (D.4):* es generen quan els propietaris d'actius financers i de recursos naturals els posen a la disposició d'altres unitats institucionals. La renda a pagar per la utilització d'actius financers es denomina renda d'inversió, mentre que la que es paga per la utilització d'un recurs natural es denomina lloguer. Les rendes de la propietat són la suma de les rendes d'inversió més els lloguers.

La partida de rendes de la propietat inclou, entre d'altres, interessos, dividends, i rendes de la terra.

*Prestacions socials diferents de les prestacions socials en espècie (D.62):* són una font important de renda de les llars ja que inclouen les prestacions contributives, les no contributives, així com les prestacions per desocupació, discapacitat, etc.

*Els impostos corrents sobre la renda, el patrimoni, etc. (D.5):* comprenen tots els pagaments obligatoris sense contrapartida, en efectiu o en espècie, recaptats periòdicament per les administracions públiques i per la resta del món sobre la renda i el patrimoni de les unitats institucionals, així com alguns impostos periòdics que no s'exigeixen ni sobre aquesta renda ni sobre aquest patrimoni.

*Altres transferències corrents (D.7):* en el cas del sector llars inclou les primes netes d'assegurances no vida (pòlisses a pagar per les llars), les indemnitzacions d'assegurances no vida, transferències corrents realitzades entre llars (residents o no), multes i sancions, imports pagats pels bitllets de loteria, etc

## **Més informació disponible a la web de l'IBESTAT**

» Estadístiques> Economia> Comptes econòmics > Renda municipal disponible de les llars

## **Informació relacionada**

» Estadístiques> Economia> Comptes econòmics

## **Contacte**

- [peticions@ibestat.caib.es](mailto:peticions@ibestat.caib.es)